

PITTSBURGH PIRATES

LA EXCELENCIA TODAVÍA NO HA OBTENIDO RECOMPENSA

La franquicia de los Piratas de Pittsburgh ha sido uno de las más características de las Grandes Ligas durante muchos años y, como suele pasar en casi todas las casas, ha tenido épocas de bonanza y otras para las que resultaría más apropiado correr un tupido velo. Este orgulloso club ha pasado por su particular travesía por el desierto y no hace demasiado que su trayectoria no pasaba por su mejor momento. Después de disputar dos Series de Campeonato consecutivas a principios de los 90, el equipo vio como la espiral descendente no tenía fin o tenía toda la pinta. En resumen, desde que un tal Barry Lamarr Bonds, que pasa por ser el hombre que más home runs ha conseguido en una carrera deportiva, luciera el negro y amarillo, no se conseguía disfrutar de la experiencia de jugar en octubre, de jugar en los playoffs.

Pero hete aquí que todo el trabajo hecho por parte de la gerencia, los buenos drafts, los astutos fichajes en la agencia libre y la posición mágica que se fabrica en Pittsburgh, empieza a acercarse a la franquicia a la psicológica barrera del 50% de victorias. Que no supondrá mucho, pero cuando llevas más de veinte años acumulando más derrotas que victorias, le terminas cogiendo el gusto. Y una vez que lo pruebas, pues ya no quieres otra

La franquicia de Pennsylvania ha sido sinónimo de regularidad en los últimos tres años, pero su camino en el mes de octubre se trunca a las primeras de cambio.




Los Pittsburgh Pirates comienzan su historia en 1881, aunque no se unieron a la Liga Nacional hasta 1887. Fueron pioneros en las World Series, pues representaron a la NL en la primera edición del gran 'Clásico de Otoño', en 1903. Tuvieron que esperar a 1909 para conseguir el primero de sus cinco títulos. El más especial de todos ellos fue el del año 1960, contra los New York Yankees, porque se produjo un hecho que no se ha vuelto a repetir: ganaron con un home run definitivo en el séptimo partido.

cosas sino repetir y repetir hasta el fin de los días o algo parecido.

Sin embargo, algo mal han debido de hacer los Piratas, como enfadar a alguna divinidad o algo parecido. Un equipo que no ha dejado de hacer las cosas bien, que ha exprimido cada dólar como si fuese el último, que ha descubierto gangas que ninguna otra franquicia había localizado y que se ha convertido en el mejor libra por libra del pasatiempo nacional... pero que ha visto como sus octubres terminaban de forma temprana y dramática por lo que podría haber sido y que no fue.

La gran labor de los Pirates les ha visto ganar 290 partidos en los últimos tres, 93.3 de media, y a su 2015 no se le pueden poner pegas, ya que sólo los Cardinals ganaron dos partidos más. ¿El problema? Que los Pirates poco se han podido llevar a la boca y el regusto que les ha quedado no es nada agradable. Si ha habido un equipo al que le ha perjudicado (y de qué manera) la introducción de ese segundo equipo de Wild Card y el posterior partido a vida o a muerte, esos son los Pirates. Bumgarner y Arrieta son buenos ejemplos de ello.

No obstante, no van a bajar los brazos y no tienen pinta de hacerlo. Su objetivo pasa por ganar su división. El problema es superar a Cubs y Cards y no parece sencillo. Nadie dijo que lo fuera.



SU GRAN ESTRELLA

ANDREW MCCUTCHEN

¿Qué decir de un señor que ha ganado un MVP de la NL, que con 29 años ha sido cinco veces All Star, que en cuatro de esos años ha ganado el premio al mejor atacante en su posición, que también tiene un 'guante de oro' como mejor defensor...? Nada, no hace falta.

LOS PRONÓSTICOS DEL SANEDRÍN DE @MLB_AS

	FUERA DE PLAYOFFS	WILD CARD GAME	SERIES DE DIVISIÓN	SERIES DE CAMPEONATO	SERIES MUNDIALES	CAMPEÓN
FERNANDO DÍAZ	X	X	X	X	X	X
PEPE RODRÍGUEZ	X	X	X	X	X	X
IVIS ABURTO	X	X	X	X	X	X
DANI GARCÍA	X	X	X	X	X	X
CARLOS SAIZ	X	X	X	X	X	X
CARLOS COELLO	X	X	X	X	X	X
CARLOS PÉREZ	X	X	X	X	X	X
ANGEL LLUIS CARRILLO	X	X	X	X	X	X
GORKA BALBUENA	X	X	X	X	X	X
ANDRÉS MARCHANTE	X	X	X	X	X	X

LAS TRES CLAVES DEL EQUIPO

- Andrew McCutchen, Starling Marte y compañía han de dominar con el bate. Este equipo de Pittsburgh es profundo y tienen de todo para triunfar, pero las estrellas han de marcar la diferencia con los grandes golpes, algo para lo que están capacitados de sobra.
- Gerrit Cole y Francisco Liriano necesitan compañía. La parte alta de la rotación de pitchers es fabulosa, pero a partir de ahí los nombres que aparecen no gritan fiabilidad. Es necesario que un tercer hombre se una a la dupla de lanzadores estrellas.
- El bullpen debe seguir en su estratosférico nivel. Quizás eso sea muy injusto, pues mantener la excelencia del 2015 igual resulta un imposible, pero sí que tiene que aspirar a estar entre las dos o tres mejores unidades de la NL.

+ LO MEJOR - LO PEOR -

- | | |
|---------------------------------------------------------------------------------------------------------------------------------------------------------------------------------------------------------------------------------------------------------------------------------------------|-------------------------------------------------------------------------------------------------------------------------------------------------------------------------------------------------------------------------------------------------------------------------------------------------------------------|
| <p>Andrew McCutchen puede aspirar al MVP de la NL todas las temporadas. 1</p> <p>Gerrit Cole aún tiene capacidad de mejora, lo cual es aterrador para sus rivales. 2</p> <p>El bullpen tiene potencial para estar entre los mejores de la competición, otra vez. 3</p> | <p>Tras Gerrit Cole y Francisco Liriano la rotación de pitchers deja muchas dudas. 1</p> <p>Los Pirates llevan dos años cayendo en la Wild Card. Esa presión les perseguirá en 2016. 2</p> <p>La NL Central es la división más dura de la MLB. Ni 98 victorias te aseguran playoffs... 3</p> |
|---------------------------------------------------------------------------------------------------------------------------------------------------------------------------------------------------------------------------------------------------------------------------------------------|-------------------------------------------------------------------------------------------------------------------------------------------------------------------------------------------------------------------------------------------------------------------------------------------------------------------|

PROPIETARIO ★★★★★

ROBERT NUTTING

Nutting compró los Pirates en el año 2007, aunque era quien llevaba la organización de la franquicia, como representante de su familia, desde el año 2002. Desde que se colocó como propietario principal ha llevado al club a unos niveles de excelencia reconocidos entre sus pares, sobre todo en lo relacionado con la cantera.

MANAGER GENERAL ★★★★★

NEAL HUNTINGTON

Neal Huntington llegó de la mano de Nutting a la franquicia en 2007 y desde el primer instante dejó claros sus principios basados en las estadísticas avanzadas y en una visión científica del béisbol. Limpió el departamento técnico de la organización de arriba a abajo y colocó a hombres de su misma forma de pensar en las oficinas, los grupos de ojeadores y los entrenadores. El resultado de estos movimientos se está viendo ahora, con un nivel de éxito más que respetable, a pesar de que los playoffs sigan siendo la asignatura pendiente, con algunas eliminaciones muy dolorosas en las últimas temporadas. No obstante, su triunfo es incuestionable.


ENTRENADOR ★★★★★


CLINT HURDLE

Hurdle entrenó siete años a los Colorado Rockies antes de hacerse cargo de los Pirates. Con ellos consiguió lo que puede considerarse como una hazaña, pues jugaron las primeras World Series de su historia en 2007. En 2011 se hizo cargo del equipo de Pittsburgh y, de nuevo, consiguió lo que parecía imposible: hacerlos contendientes perennes y meterlos en playoffs en las últimas tres campañas. Es bueno recordar, en esta época de bonanza, que los Pirates estuvieron veinte años seguidos con récords negativos de victorias y derrotas. A Hurdle, pues, no se le puede calificar más que como un ganador, a pesar de las derrotas en playoff, sobre todo en la ronda de wild card.

GANADOR. Las derrotas en playoff no deben esconder el inmenso trabajo de Hurdle en Pittsburgh.


ESTRELLA OFENSIVA
STARLING MARTE


Starling Marte, de 27 años de edad, es esencial para los Pittsburgh Pirates. No sólo en el campo ahora mismo, donde es uno de sus jugadores más dinámicos, sino como ejemplo de lo que quiere ser la franquicia. Se trata del primer graduado en el 'Complejo Latinoamericano de los Pirates', que está en la República Dominicana, de donde es Starling, que alcanza el primer equipo. Y de qué manera lo ha hecho. Además, también está ya para siempre en la mitología del equipo porque cuando debutó, el 16 de julio del año 2012, consiguió un home run en el primer lanzamiento que le hizo Dallas Keuchel, el pitcher de los Houston Astros; no había pasado algo similar en Pittsburgh desde 1922 cuando logró lo mismo Walter Mueller.

ASÍ ES EL ATAQUE DE LOS PITTSBURGH PIRATES ★★★★★

29 FRANCISCO CERVELLI
19 CHRIS STEWART
CATCHERS

★★★★★

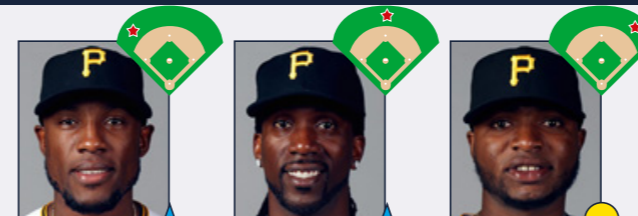
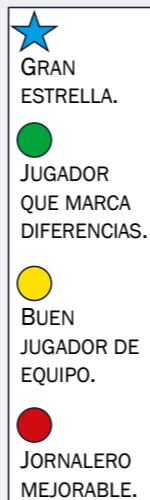
Era razonable poder pensar que el club iba a notar la influencia de Russell Martin tras su marcha a Toronto, pero lo cierto es que no fue el caso. El culpable de eso fue el venezolano Cervelli. Por primera vez en su carrera, tuvo la responsabilidad de ser el titular de un club, cosa que era imposible en los Yankees, y los Pirates se beneficiaron de lo lindo. No sólo se trata de lo que hizo en el plate, demostrando que es todo lo productivo que se podía esperar e incluso un poco más, sino que su conexión con los lanzadores fue inmediata y parte de su efectividad se debe a sus consejos. Está a un año de llegar a la agencia libre y eso puede ser una bendición al igual que una losa. El veterano Stewart es el suplente y se trata de un sólido receptor detrás del plate.


28 JOHN JASO
5 JOSH HARRISON
10 JORDY MERCER
27 JUNG HO KANG
INFELDERS

★★★★★

Si hay un área en la que los Pirates han tenido que remodelar de arriba a abajo ha sido su diamante. La parte derecha del mismo ya no está en el club y ahora Jaso y Harrison tendrán que cumplir. El primero sólo ha jugado cinco entradas en su carrera en primera y el aprendizaje durante la pretemporada será crucial para ver si está cómodo en el puesto. Su mayor virtud es su capacidad para alcanzar base (.361 OBP en su carrera) y que la defensa sea mejor que la de Álvarez, que no


es muy complicado. Harrison jugará en segunda y al club le vendría de miedo si recupera su nivel de All-Star de 2014. Más terrenal el año pasado, tendrá que hacer olvidar al héroe local, Neil Walker, que se marchó a los Mets. Mercer es un excelente defensor y la mejor opción en el short. Su bate no es bueno, pero su defensa sí lo es. Kang se perderá el inicio de la campaña mientras se recupera de su grave lesión y, cuando vuelva, el equipo tendrá muchas más posibilidades


6 STARLING MARTE
22 ANDREW MCCUTCHEN
25 GREGORY POLANCO
OUTFIELDERS

★★★★★

El outfield de los Pirates es el mejor de todas las Grandes Ligas. Así de sencillo. Ya lo fue en 2015 y lo más aterrador para los rivales es que puede ser incluso mejor en esta nueva temporada. La capacidad de mejora de Marte y, especialmente de Polanco, es lo que determinará el resultado final de esta unidad, pero la base es excepcional. En defensa, este grupo es como si tuvieran tres exteriores centrales, que suele ser el mejor en esa área. Tan bueno es este grupo que el sober-

bio McCutchen puede ser el peor y ocupa la posición más importante. Todo el terreno que cubren no tiene igual en la competición y ayuda mucho a los lanzadores. La combinación potencia-velocidad que tienen tampoco se encuentra en todos los equipos. Todo este cúmulo de cualidades es lo que les convierte en el alma de esta franquicia y, las opciones que tengan los Pirates de hacer algo grande, dependerá de su productividad. Y eso, no parece un mal plan se mire como se mire.


3 SEAN RODRIGUEZ
38 MICHAEL MORSE
17 PEDRO FLORIMÓN
7 DAVID FREENE
BANQUILLO

★★★★★

En el habitual carrusel de entradas y salidas de la franquicia, lo cierto es que los Pirates no han visto un cambio demasiado radical respecto a lo que había en 2015. El comodín Rodríguez seguirá siendo una alternativa sólida en cada posición y, no es descabellado pensar que es el mejor en defensa, se le coloque donde se le coloque. Michael Morse será una buena alternativa en primera base, una vez que sus días en el OF quedan más bien en el pasado. Si es capaz de no caer lesio-

nado, su poderoso swing puede ayudar a paliar la baja de Álvarez y Walker y todos los home runs que se han ido a otro lugar. Florimón será una de las primeras opciones a la hora de cubrir bajas en el interior del diamante, pero el ascenso de la promesa Alen Hanson puede complicarle los turnos de bateo una vez que se avance en la campaña. El veterano Freese llega a los Pirates a última hora y puede jugar bastante en los primeros compases en tercera por la lesión de Kang.

PITCHER ESTRELLA

GERRIT COLE

Gerrit Cole tiene 25 años y ya es una estrella de la MLB. Es más, a pesar de completar partidos, incluso temporadas, dominantes, lo que debería asustar a sus rivales es que tiene pinta de que tiene capacidad de mejora. No es que pille a nadie de sorpresa. Cole ya fue elegido en la primera ronda del draft en el año 2008, pero prefirió no enrolarse con los profesionales y jugar en la universidad, concretamente en UCLA. De vuelta en el draft, en el año 2011, los Pirates le escogieron como el número uno global de aquella promoción. Debutó en el año 2013 y no tardó en confirmar que en Pittsburgh no se equivocaban con él. En el 2015 ya fue All Star y, de momento, su ERA global está en 3.07. Es previsible que lo baje del 3.00 esta misma temporada.



LA ESENCIA DEL EQUIPO

UNA RIVALIDAD POR EL DOMINIO DEL ESTADO DE PENNSYLVANIA


Toda rivalidad que haya sido creada en el siglo XIX y haya llegado hasta el XXI tiene que ser considerada como de un nivel superior. Es el caso de los Pittsburgh Pirates y los Philadelphia Phillies, que llevan siglos, así, en plural, atizándose. Entre ambos tratan de dilucidar quien manda en el béisbol en el estado de Pennsylvania. Hasta el año 1994 compartían división, por lo que se veían un montón de veces al año. Desde la reordenación divisional están separados, por lo que sólo se ven en dos series cada campaña, pero eso no impide que las aficiones, y más aquellos que tienen una edad y recuerdan los viejos tiempos, se tengan absoluto odio y desprecio. El orgullo de todo un estado se juega en estos partidos.




ASÍ SON LOS PITCHERS DE LOS PITTSBURGH PIRATES ★★★★★




45 GERRIT COLE ★



47 FRANCISCO LIRIANO ★



18 JON NIESE ●




49 JEFF LOCKE ●



14 RYAN VOGELSONG ●



35 MARK MELANCON ●



37 ARQUÍMEDES CAMINERO ●



44 TONY WATSON ●

ROTACIÓN DE PITCHERS

★★★★★

Cuando los Pirates eligieron a Cole como número uno del draft, el escenario que anticipaban era el actual, esto es, liderando la rotación y con un potencial que sólo ha arañado la superficie de sus talentos. Cole se encuentra un peldaño por debajo de la élite más absoluta en su liga y es la clásica apuesta astuta para verle como ganador del Cy Young. Que lance a 100 millas por hora tampoco viene mal y sus otros lanzamientos son soberbios. Liriano se ha reinventado y, de he-

cho, lanzará en el primer partido de 2016. Con un slider demoledor, el dominicano forma junto a Cole la mejor pareja de titulares de la Liga Nacional o no andan muy lejos de serlo. Niese llegó en el traspaso de Walker a los Mets y tiene que paliar la retirada de Burnett, que no va a ser sencillo. La excelente defensa de los Pirates le vendrá muy bien. Locke fue All-Star en 2013 y poco más positivo desde entonces. Al igual que Vogelsong, deberán ser dignos al final de la rotación.

- ★ GRAN ESTRELLA.
- JUGADOR QUE MARCA DIFERENCIAS.
- BUEN JUGADOR DE EQUIPO.
- JORNALERO MEJORABLE.

BULLPEN

★★★★★

Los relevistas de los Pirates estuvieron formidables durante el transcurso de 2015 y van a tener casi imposible repetir esos éxitos por las bajas que se han producido. Con el tutelaje de Ray Searage, el club ha sido capaz de sacar petróleo de sus jugadores o corregir los defectos de aquellos retales y saldos que han llegado al PNC Park. Melancon tuvo otra campaña soberbia, encargándose de la última entrada y se volverá a contar con él y mucho. Caminero es uno de esos proyectos de Searage. Ha sido capaz de pulir sus cualidades y se ha convertido en un excelente relevista al igual que el zurdo Watson. Feliz puede ser el siguiente en la lista, recuperando un nivel parecido al de sus años con Texas. Nicasio puede ser un soberbio comodín en la rotación o en el bullpen.

ALTAS Y BAJAS ★★★★★

ALTAS IMPORTANTES

JUGADOR	POS	PROCEDE.	EDAD	CONTR.
Juan Nicasio	SP/RP	Dodgers	29	1 año, 3 mill.\$
David Freese	3B	Angels	32	1 año, 3 mill.\$
Neftali Feliz	RP	Tigers	27	1 año, 3.9 mill.\$
Ryan Vogelsong	SP	Giants	38	1 año, 2 mill.\$

BAJAS IMPORTANTES

JUGADOR	POS	DESTINO	EDAD	CONTR.
J.A. Happ	SP	Blue Jays	33	3 años, 36 mill.\$
Joakim Soria	RP	Royals	31	3 años, 25 mill.\$
Antonio Bastardo	RP	Mets	30	2 años, 12 mill.\$
Pedro Álvarez	DH	Orioles	29	1 año, 5.75 mill.\$

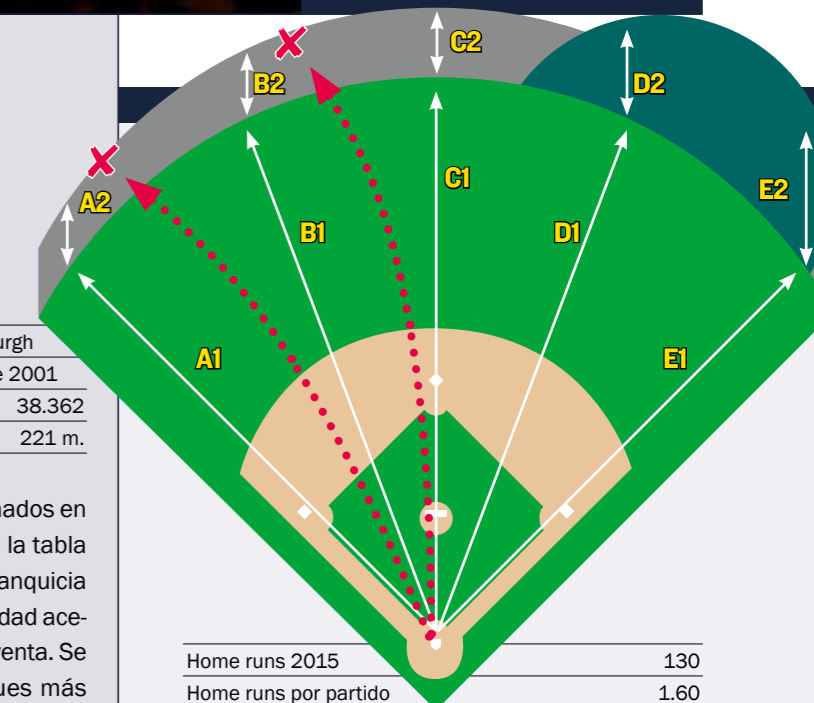
VOLVER A REINVENTARSE

Una vez más, los Pirates tienen que lidiar con las limitaciones propias de un presupuesto que pertenece a la clase media de la competición. El bullpen ha sido el área más afectada por la marcha de talentos, pero como suele ocurrir, el club tendrá que 'pesca' en otros caladeros y junto al tutelaje de su magistral entrenador de lanzadores, el daño espera ser contenido. Para suplir en primera a Álvarez llega Jason, que apenas ha jugado un puñado de partidos en esa posición. Han llegado refuerzos para la rotación aunque talentos como Glasnow y Tallion, que están en Ligas Menores bien podrían ser un factor a lo largo de 2016.

PNC PARK UN CAMPO DE UN GUSTO MARAVILLOSO

Ubicación	Pittsburgh
Inauguración	9 de abril de 2001
Capacidad	38.362
Altitud sobre el mar	221 m.

Uno de los estadios estrenados en el nuevo milenio y que fue la tabla de salvación para que la franquicia pirata se quedara en la ciudad acerera a mediados de los noventa. Se trata de uno de los parques más bonitos de la MLB, con vistas al downtown de Pittsburgh, el río Allegheny y el puente Roberto Clemente. No solo por sus vistas, el propio edificio conserva muchos elementos de ballparks clásicos, arcos masonicos en las entrada del home plate y una fachada caliza con columnas de terracota. Un estadio hecho con un gusto maravilloso.



Home runs 2015	130
Home runs por partido	1.60
A-1: left field/A-2: muro left field	99 metros/2.40 m.
B-1: left center/B-2: muro left center	118 m./2.40 m.
C-1: center field/C-2: muro center field	122 m./3.30 m.
D-1: right center/D-2: muro right center	114 m./7.60 m.
E-1: right field/E-2: muro right field	97 m./7.60 m.

DESFAVORABLE PARA LOS DIESTROS. Al igual que ocurre con el Tropicana Field, los diestros sufren muchísimo para lograr home runs en este campo ya que es el tercero más difícil. Los zurdos tampoco lo tienen fácil. Es el tercero más difícil para lograr strikeouts.

ESTADÍSTICAS DE BATEADORES EN 2015

Rk	Pos	Name	Age	G	PA	AB	R	H	2B	3B	HR	RBI	SB	CS	BB	SO	BA	OBP	SLG	OPS	OPS+	TB	GDP	HBP	SH	SF	IBB	
1	C	Francisco Cervelli	29	130	510	451	56	133	17	5	7	43	1	1	46	94	.295	.370	.401	.771	114	181	12	8	4	1	1	
2	1B	Pedro Alvarez*	28	150	491	437	60	106	18	0	27	77	2	0	48	131	.243	.318	.469	.787	114	205	6	2	0	4	9	
3	2B	Neil Walker#	29	151	603	543	69	146	32	3	16	71	4	1	44	110	.269	.328	.427	.756	107	232	9	8	0	8	5	
4	SS	Jordy Mercer	28	116	430	394	34	96	21	0	3	34	3	2	27	73	.244	.293	.320	.613	70	126	7	2	4	3	7	
5	3B	Jung Ho Kang	28	126	467	421	60	121	24	2	15	58	5	4	28	99	.287	.355	.461	.816	124	194	10	17	0	1	0	
6	LF	Starling Marte	26	153	633	579	84	166	30	2	19	81	30	10	27	123	.287	.337	.444	.780	114	257	14	19	3	5	3	
7	CF	Andrew McCutchen	28	157	685	566	91	165	36	3	23	96	11	5	98	133	.292	.401	.488	.889	145	276	9	12	0	9	12	
8	RF	Gregory Polanco*	23	153	652	593	83	152	35	6	9	52	27	10	55	121	.256	.320	.381	.701	93	226	5	1	1	2	6	
9	IF	Josh Harrison	27	114	449	418	57	120	29	1	4	28	10	8	19	71	.287	.327	.390	.717	98	163	4	7	3	2	1	
10	1B	Sean Rodriguez	30	139	240	224	25	55	12	1	4	17	2	2	5	63	.246	.281	.362	.642	76	81	9	6	5	0	0	
11	3B	Aramis Ramirez	37	56	214	196	18	48	13	1	6	33	0	0	15	26	.245	.299	.413	.712	95	81	11	1	0	2	0	
12	C	Chris Stewart	33	58	172	159	9	46	8	0	0	15	0	0	6	29	.289	.320	.340	.659	83	54	3	2	3	2	0	
13	1B	Mike Morse	33	45	82	69	6	19	3	1	1	7	0	0	11	21	.275	.390	.391	.782	118	27	4	2	0	0	0	
14	UT	Travis Ishikawa*	31	38	66	58	5	13	3	0	1	8	0	0	8	17	.224	.318	.328	.646	80	19	2	0	0	0	0	
15	UT	Corey Hart	33	35	57	54	3	12	1	0	2	9	0	0	1	19	.222	.246	.352	.597	63	19	5	1	0	1	1	
16	UT	Jose Tabata	26	27	41	38	2	11	0	0	0	4	0	1	2	7	.289	.341	.289	.631	77	11	3	1	0	0	0	
17	OF	Jaff Decker*	25	23	36	28	8	6	1	1	0	0	0	0	7	9	.214	.371	.321	.693	95	9	0	0	1	0	0	
18	OF	Travis Snider*	27	18	29	26	1	5	3	0	1	8	0	0	3	10	.192	.276	.423	.699	90	11	0	0	0	0	1	
19	OF	Andrew Lambo*	26	20	27	25	1	1	1	0	0	0	0	0	2	8	.040	.111	.080	.191	-46	2	0	0	0	0	0	
20	MI	Pedro Florimon#	28	24	25	23	5	2	0	1	0	1	1	0	2	12	.087	.160	.174	.334	-7	4	0	0	0	0	0	
21		Steve Lombardozzi#	26	12	11	10	1	0	0	0	0	0	0	0	1	4	.000	.091	.000	.091	-72	0	0	0	0	0	0	
22	C	Tony Sanchez	27	3	9	8	2	3	0	0	0	0	0	0	1	3	.375	.444	.375	.819	131	3	0	0	0	0	0	
23	3B	Brent Morel	28	3	7	7	1	2	1	0	0	1	0	0	0	3	.286	.286	.429	.714	94	3	0	0	0	0	0	
24	OF	Gorkys Hernandez	27	8	5	5	0	0	0	0	0	0	1	0	0	0	.000	.000	.000	.000	-100	0	0	0	0	0	0	
25	OF	Keon Broxton	25	7	2	2	3	0	0	0	0	0	1	1	0	1	.000	.000	.000	.000	-100	0	0	0	0	0	0	
26		Elias Diaz	24	2	2	2	0	0	0	0	0	0	0	0	0	1	.000	.000	.000	.000	-100	0	0	0	0	0	0	
27	P	Gerrit Cole	24	33	71	60	5	9	0	0	0	2	0	0	2	28	.150	.177	.150	.327	-8	9	0	0	9	0	0	
28	P	Francisco Liriano*	31	31	67	65	4	11	2	0	1	7	0	0	0	28	.169	.169	.246	.415	13	16	0	0	2	0	0	
29	P	Jeff Locke*	27	30	54	45	1	3	1	0	0	2	0	0	2	18	.067	.106	.089	.195	-45	4	1	0	7	0	0	
30	P	A.J. Burnett	38	26	52	42	1	5	0	0	1	5	0	0	0	20	.119	.116	.190	.307	-17	8	1	0	9	1	0	
31	P	Charlie Morton	31	23	43	36	0	1	0	0	0	1	0	0	1	18	.028	.054	.028	.082	-76	1	0	0	6	0	0	
32	P	J.A. Happ*	32	11	25	22	1	2	0	0	0	0	0	0	0	13	.091	.091	.091	.182	-49	2	0	0	3	0	0	
33	P	Vance Worley	27	24	18	17	1	3	1	0	0	0	0	0	0	6	.176	.176	.235	.412	13	4	0	0	1	0	0	
34	P	Joe Blanton	34	21	3	3	0	0	0	0	0	0	0	0	0	1	.000	.000	.000	.000	-100	0	0	0	0	0	0	
35	P	Antonio Bastardo	29	66	2	2	0	0	0	0	0	0	0	0	0	2	.000	.000	.000	.000	-100	0	0	0	0	0	0	
36	P	Casey Sadler	24	1	2	1	0	0	0	0	0	0	0	0	0	0	.000	.000	.000	.000	-100	0	0	0	1	0	0	
37	P	Deolis Guerra	26	10	1	1	0	0	0	0	0	0	0	0	0	0	.000	.000	.000	.000	-100	0	0	0	0	0	0	
38	P	Radhames Liz	31	14	1	1	0	0	0	0	0	0	0	0	0	0	.000	.000	.000	.000	-100	0	0	0	0	0	0	
39	P	Jared Hughes	29	76	1	0	0	0	0	0	0	0	0	0	0	0	.000	.000	.000	.000	-100	0	0	0	1	0	0	
40	P	Mark Melancon	30	78	0	0	0	0	0	0	0	0	0	0	0	0	.000	.000	.000	.000	-100	0	0	0	0	0	0	
41	P	Tony Watson*	30	77	0	0	0	0	0	0	0	0	0	0	0	0	.000	.000	.000	.000	-100	0	0	0	0	0	0	
42	P	Joakim Soria	31	29	0	0	0	0	0	0	0	0	0	0	0	0	.000	.000	.000	.000	-100	0	0	0	0	0	0	
43	P	Bobby LaFromboise*	29	11	0	0	0	0	0	0	0	0	0	0	0	0	.000	.000	.000	.000	-100	0	0	0	0	0	0	
44	P	Rob Scahill*	28	28	0	0	0	0	0	0	0	0	0	0	0	0	.000	.000	.000	.000	-100	0	0	0	0	0	0	
45	P	Chris Volstad	28	1	0	0	0	0	0	0	0	0	0	0	0	0	.000	.000	.000	.000	-100	0	0	0	0	0	0	
46	P	Arquimedes Caminero	28	73	0	0	0	0	0	0	0	0	0	0	0	0	.000	.000	.000	.000	-100	0	0	0	0	0	0	
Team Totals				28.2	162	6285	5631	697	1462	292	27	140	661	98	45	461	1322	.260	.323	.396	.719	98	2228	115	89	63	41	46
Rank in 15 NL teams					2	4	4	2	10	10		4	14	9	12	4	4	8	6		4		1		5			
Non-Pitcher Totals				28.1	162	5945	5336	684	1428	288	27	138	644	98	45	456	1188	.268	.333	.409	.743	104	2184	113	89	24	40	46
Pitcher Totals				29.7	162	340	295	13	34	4	0	2	17	0	0	5	134	.115	.130	.149	.279	-23	44	2	0	39	1	0
Rk	Pos	Name	Age	G	PA	AB	R	H	2B	3B	HR	RBI	SB	CS	BB	SO	BA	OBP	SLG	OPS	OPS+	TB	GDP	HBP	SH	SF	IBB	

* - batea como zurdo # - batea desde ambos lados

ESTADÍSTICAS DE PITCHERS EN 2015

Rk	Pos	Name	Age	W	L	W-L%	ERA	G	GS	GF	CG	SHO	SV	IP	H	R	ER	HR	BB	IBB	SO	HBP	BK	WP	BF	ERA+	FIP	WHIP	H9	HR9	BB9	SO9	SO/W
1	SP	Gerrit Cole	24	19	8	.704	2.60	32	32	0	0	0	0	208.0	183	71	60	11	44	1	202	10	0	7	832	148	2.66	1.091	7.9	0.5	1.9	8.7	4.59
2	SP	Francisco Liriano*	31	12	7	.632	3.38	31	31	0	0	0	0	186.2	155	75	70	15	70	1	205	5	1	10	773	114	3.19	1.205	7.5	0.7	3.4	9.9	2.93
3	SP	Jeff Locke*	27	8	11	.421	4.49	30	30	0	0	0	0	168.1	179	95	84	15	60	4	129	7	0	5	736	86	3.95	1.420	9.6	0.8	3.2	6.9	2.15
4	SP	A.J. Burnett	38	9	7	.563	3.18	26	26	0	0	0	0	164.0	174	64	58	11	49	2	143	11	1	6	699	121	3.36	1.360	9.5	0.6	2.7	7.8	2.92
5	SP	Charlie Morton	31	9	9	.500	4.81	23	23	0	0	0	0	129.0	137	77	69	13	41	6	96	12	1	2	563	80	4.19	1.380	9.6	0.9	2.9	6.7	2.34
6	SP	J.A. Happ*	32	7	2	.778	1.85	11	11	0	0	0	0	63.1	52	13	13	3	13	1													