ESPECIAL

as

EJEMPLAR GRATUITO • ABRIL DE 2016

Jake Arrieta lidera al equipo de la ciudad del viento, que parte como favorito en una temporada que analizamos a fondo en un número especial de 329 páginas con todo lo que necesitas saber para seguir partido a partido a los 30 equipos de la MLB

MLB

LOS CHICAGO CUBS NO SE ESCONDEN

2016

JAMIE SQUIRE / AFP

ÍNDICE

REPORTAJES



4 **LOS DIEZ MANDAMIENTOS.**
Todo lo que necesitas saber para engancharte al béisbol
Por Pepe Rodríguez

16 **LATINOS DE LA MLB.**
El origen de sus estrellas y los mejores de la actualidad
Por Ivis Aburto y Fernando Díaz

24 **SABERMETRICS.**
Una aproximación al mundo de las estadísticas avanzadas
Por Ángel Lluis Carrillo

30 **LANZAMIENTOS.**
Los secretos de los pitchers al descubierto
Por Ángel Lluis Carrillo

36 **JÓVENES A SEGUIR.**
Las grandes promesas que aspiran a dejar huella
Por Ángel Lluis Carrillo

318 **ÁRBITROS.**
Todo lo que se necesita saber sobre los 'umpires'
Por Javier Ruíz

328 **GLOSARIO.**
Una explicación sobre los términos del deporte
Por Ángel Lluis Carrillo

as
Diario AS Sociedad Limitada
Director: Alfredo Relaño
Director adjunto: Alejandro Elortegui
Gerente: Juan Cantón

Han realizado este número:
Coordinación y edición: Fernando Díaz y Pepe Rodríguez
Diseño: Mariano Tovar
Fotografía: REUTERS, USA Today Sports, AFP, Getty Images y archivo AS

42 **PRESENTACIÓN AL ESTE**
Presentados por Ángel Lluis Carrillo

48 BALTIMORE ORIOLES
Presenta: Pepe Rodríguez

56 BOSTON RED SOX
Presenta: Pepe Rodríguez

64 NEW YORK YANKEES
Presenta: Pepe Rodríguez

72 TAMPA BAY RAYS
Presenta: Pepe Rodríguez

80 TORONTO BLUE JAYS
Presenta: Pepe Rodríguez

88 **PRESENTACIÓN AL CENTRAL**
Presentados por Gorka Balbuena

94 CHICAGO WHITE SOX
Presenta: Pepe Rodríguez

102 CLEVELAND INDIANS
Presenta: Pepe Rodríguez

110 DETROIT TIGERS
Presenta: Pepe Rodríguez

118 KANSAS CITY ROYALS
Presenta: Ivis Aburto

126 MINNESOTA TWINS
Presenta: Pepe Rodríguez

134 **PRESENTACIÓN AL OESTE**
Presentados por Carlos Saiz

140 HOUSTON ASTROS
Presenta: Pepe Rodríguez

148 LOS ANGELES ANGELS
Presenta: Pepe Rodríguez

156 OAKLAND ATHLETICS
Presenta: Pepe Rodríguez

164 SEATTLE MARINERS
Presenta: Pepe Rodríguez

172 TEXANS RANGERS
Presenta: Pepe Rodríguez

180 **PRESENTACIÓN NL ESTE**
Presentados por Carlos Coello

186 ATLANTA BRAVES
Presenta: Fernando Díaz

194 MIAMI MARLINS
Presenta: Fernando Díaz

202 NEW YORK METS
Presenta: Fernando Díaz

210 PHILADELPHIA PHILLIES
Presenta: Pepe Rodríguez

218 WASHINGTON NATIONALS
Presenta: Fernando Díaz

226 **PRESENTACIÓN NL CENTRAL**
Presentados por Andrés Marchante

232 CHICAGO CUBS
Presenta: Fernando Díaz

240 CINCINNATI REDS
Presenta: Fernando Díaz

248 MILWAUKEE BREWERS
Presenta: Fernando Díaz

256 PITTSBURGH PIRATES
Presenta: Fernando Díaz

264 ST LOUIS CARDINALS
Presenta: Fernando Díaz

272 **PRESENTACIÓN NL OESTE**
Presentados por Carlos Pérez

278 ARIZONA DIAMONDBACKS
Presenta: Fernando Díaz

286 COLORADO ROCKIES
Presenta: Fernando Díaz

294 LOS ANGELES DODGERS
Presenta: Fernando Díaz

302 SAN DIEGO PADRES
Presenta: Fernando Díaz

310 SAN FRANCISCO GIANTS
Presenta: Fernando Díaz

UNA REVISTA QUE QUIERE ESTAR A LA ALTURA DE LA HISTORIA DEL BÉISBOL



FERNANDO DÍAZ /

Cuando Mariano Tovar nos habló a Pepe Rodríguez y servidor sobre la creación de una guía sobre el maravilloso mundo del pasatiempo nacional estadounidense, reconozco que tuve dos sensaciones. La primera fue un sudor frío que me recorrió toda la columna vertebral por la tarea que se nos presentaba, casi a la altura de los doce trabajos de Hércules o algo por el estilo. Lo segundo, fue una enorme ilusión por hacer algo que no se había realizado con anterioridad en nuestro país y que permitirá, no sólo al más que numeroso grupo de seguidores del béisbol sino también a todos aquellos a los que les empieza a picar la curiosidad por ese deporte raro, en el que parece que no pasa nada a primera vista, pero que tiene unos matices y una complejidad que no paras de descubrir, incluso cuando llevas siguiéndole desde hace muchísimos años.

La cuestión es que aquí está nuestro trabajo, al que nos hemos entregado en cuerpo y casi alma durante los últimos meses, que nos ha quitado horas de sueño pensando en cómo se podía mejorar y cómo se podía contar todo lo que queríamos para que el seguimiento de la maratoniana temporada que está a punto de comenzar sea mucho más cercano y que consiga disfrutar incluso más.

Sinceramente, nos ha quedado una GUÍA que no tiene que envidiar a las que se puede comprar incluso en Estados Unidos y esperamos que os guste tanto como nos ha gustado hacerla

Hay que ser justos y agradecer todo el trabajo aportado por todas las personas que se han implicado en la confección de esta GUÍA, que no han sido pocas horas y que sigue el magnífico ejemplo de la de nuestra hermana mayor, la sección de NFL AS que marcó el camino. Ese modelo ha sido la base sobre lo que queríamos analizar y creo que el resultado no puede ser mucho más positivo. Como es lógico, todo es susceptible de ser mejorado y esa será nuestra motivación de cara al futuro. Se trata de un desafío, pero la clase de desafíos que nos gusta. Y creo que no soy el único, ¿verdad?

Todos aquellos que ya se han 'picado' con el béisbol sabrán ver que este deporte tiene un componente romántico que prácticamente no tiene igual. De hecho, se trata ni más ni menos que un juego, porque no deja de serlo, que todos hemos practicado de forma más o menos organizada y que ha sido disfrutado por numerosas generaciones. Es un juego al que se decian unos adultos con un talento para especial para practicarlo y que posee una épica que no tiene parangón.

Una cosa tiene que quedar clara. El béisbol no es el fútbol, que es deporte rey a nivel planetario. Tiene un ritmo, una dinámica, que sólo tiene el propio béisbol. Por ese motivo, creo que hay que verlo (y disfrutarlo) de manera distinta, cambiar el chip y, por ese motivo, hemos decidido incluir numerosos reportajes para descubriros los distintos matices, en los que os hablamos de la importancia de los latinos, el complejo mundo de las estadísticas avanzadas, la magia que poseen estos pitchers para realizar esos lanzamientos con efectos endiablados que son un desafío para la Física, los árbitros o las promesas que pueden dejar huella para este mismo año sin olvidarnos del imprescindible glosario.

Sinceramente, creo que nos ha quedado una guía que no tiene nada que envidiar a las que se puede comprar en cualquier punto de venta en Estados Unidos y espero que os guste tanto como nos ha gustado hacerla.

10 MANDAM

PARA ENAMORARSE DE LA MLB SIN REMEDIO

Si llegas nuevo a la MLB, no te preocupes, te damos las pistas que necesitas para seguir la competición con toda la intensidad desde el primer día.

MIENTOS

POR PEPE RODRÍGUEZ

Seguro que eres de esos que, en algún momento de tu vida hablaste del béisbol es dos términos despectivos que causan furor y unen a tirios y troyanos: eso es muy aburrido y ¿por qué juegan en pijama? Sí, no me mires así. Sabes que lo has hecho y no pasa nada. No te vamos a poner falta ni vamos a cuchichear a tus espaldas. Aquí eres bienvenido porque no se le tiene a nadie en cuenta ese pasado oscuro en el devenir deportivo de la mayoría de aficionados de esta zona del planeta.

Entre otras cosas, claro, porque la mayoría de nosotros pasamos por esa fase antes que tú.

Y es que no nos ponen fácil el enamorarnos del béisbol. La propia idiosincrasia del deporte nos llega deformada por clichés y experiencias de viajeros superficiales, y nos hablan de que la gente va a los estadios a comer, que es un espectáculo más familiar que deportivo, que eso no son atletas ni son nada, muchos de ellos gordos como cubas, y que hay que estar loco para engancharse a eso.

Quizás sea el espíritu rebelde lo que nos reune, la sensación de que estamos rompiendo alguna regla políticamente correcta al elegir algo tan poco de moda, tan alejado de nuestra cultura. Pero empiezas a profundizar y te das cuenta de la tremenda riqueza de un deporte que se remonta a cuando el Oeste era conquistado y, con el ferrocarril, llegaban los equipos de béisbol de otras ciudades, y cuya esencia, el juego, sigue imperturbable. Si aún no estás enamorado del béisbol, ahí van 10 razones para estarlo.

GETTY IMAGES/AFP

1

A TODO EL MUNDO LE GUSTAN UNOS ENTRAÑABLES PERDEDORES

Si sois de los que adoráis una buena historia de perdedores, habéis llegado al lugar correcto.

El género negro, tanto en la literatura como en el cine, ha creado una serie de personajes malditos, siempre al borde de la ley pero con unos valores morales que se acaban imponiendo contra el mal, que se pasan la vida perdiendo para, al final, en heroica ocasión, acaban haciendo lo correcto aunque eso se les lleve por delante. Los entrañables y adorables perdedores.

En el deporte hay de estos en todas las ligas y deportes. Equipos con el marchamo de la derrota como símbolo de su existencia. Cuando ganan la fiesta es inenarrable y cuando pierden... bueno, cuando pierden es lo que hay y sus aficionados, años después, pueden narrar esos momentos desde la felicidad que siempre otorga la nostalgia.

Pues bien, si disfrutáis con estas historias, bienvenidos al béisbol, a la MLB, el paraiso en la tierra de las grandes narrativas sobre los que nunca consiguieron sus objetivos y sobre las derrotas perpetuas.



Hay equipos en esta liga, como los Chicago Cubs, que no ganan la competición desde hace 108 años. Cuidado a la broma. Otros, como los Boston Red Sox, tuvieron que esperar más de 80 años para batir a sus grandes rivales, ¡y eso que eran considerados de los más grandes del deporte!

Estas situaciones han generado una literatura maravillosa que es parte esencial del goce de seguir el béisbol.

Las leyendas, los mitos, las creencias, fingidas o no, en maldiciones paranormales han dado lugar a algunas de las páginas más bellas del periodismo deportivo.

Apenas queda un resquicio, en todo Estados Unidos, que no tenga su propia retórica perdedora con un equipo de béisbol que le partió el corazón, a él y a su padre. O a su abuelo también. Esos muchachos que lo rozaron con los dedos, en blanco y negro, pero acabaron fracasando como lo harían sus descendientes. La capacidad de este deporte para generar historias de fracaso no tiene parangón en el mundo entero.

2

EL MUNDO ODIA A UN IMPERIO DEL MAL QUE TODO LO DOMINA Y TODO LO PUEDE

Ni los Dallas Cowboys, ni Los Angeles Lakers, ni los Boston Celtics, ni... el gran, gran, gran, GRAN Imperio del deporte norteamericano con los New York Yankees.

El equipo del barrio del Bronx ha sido tan insultantemente superior a lo largo de la historia de la MLB que el resto de equipos bastante tenían con ponerse a su sombra. Lo que ha sido el Real Madrid en este país, vaya.

Tan imponentes fueron, son, que se generó una corriente de odio absoluta por todos los que no eran seguidores de los Yankees de tal manera que se llegó a la gran paradoja: el equipo con más seguidores, de largo, también era el que más detractores tenía, bastante más de largo aún que en número de seguidores. Como el Real Madrid, vaya.

Así que si queréis un buen objetivo al que odiar, algo que haga que todas las temporadas tengan sentido pues, a fin de cuentas, es un Yankees contra todos los demás y sólo verles perder ya merece la pena, los 'Bronx Bombers' os lo ponen en bandeja.



Porque, chicos, como disfrutan ese rol. Que orgullosos están con ser el objeto de las iras de los 29 equipos restantes, y todas las aficiones combinadas.

Ese lado maligno, tan abusón, también resulta muy atractivo, no nos engañemos. Que la gente aún suspira cada vez que Darth Vader entra en escena en la trilogía original de la Guerra de las Galaxias. Claro que a estos no hay quien les destroce la estrella de la muerte.

El factor New York Yankees es muy importante para entender la MLB. Acusados no pocas veces de comprar los títulos a base de dinero, de masacrar a sus rivales con un talonario infinito, han caído en la época moderna en una lucha mucho más terrenal en la que yaa son varias las franquicias que les pueden hacer sombra en ese aspecto y, por lo tanto, siguen siendo los más malos pero ya no los que más miedo dan, ni los que son capaces de sostener el éxito de año en año ¿Ha bajado eso el nivel de odio? Claro que no. C omo con el Real Madrid, vaya,

3

ESTO NO VA DE UN SEÑOR CON UN PALO DÁNDOLE A UNA BOLA: VA DEL QUE LA LANZA PARA QUE NO LE DÉ

Ojo que esto es muy importante. La primera vez que escuché la reflexión que encabeza esta página me quedé petrificado; corrí a ponerme un partido de béisbol y, de repente, como por arte de magia, el asunto cobró sentido inmediato. Como Neo al final de 'Matrix', empecé a ver los números, los hilos, ¡el juego! y ya nada fue igual.

Me lo comentó un amigo que se fue unos días a Estados Unidos y volvió como los que vuelven del Tibet dando lecciones de filosofía y de entendimiento del universo, sólo que este lo hizo con el béisbol, que es mucho más importante. Y divertido.

El caso es que me dijo, nunca lo olvidaré: "no estendemos este juego porque lo estamos viendo mal. Pensamos, en nuestra formación europea, que estamos viendo a un señor con un palo intentando darle a una bola, cuando la realidad es que lo que está sucediendo es que un señor está lanzando una bola, con mucha mala hostia y mucha velocidad, para que el del palo no le dé. Eso, pequeño saltamontes, es el béisbol".



Ka-bum. Me explotó la cabeza. Ya nada volvió a ser igual y mi nivel de vida social empeoró un poco más porque añadí un nuevo deporte al que dedicar horas y horas y horas. Y horas.

Pero es que es completamente cierto. La belleza de un pitcher jugueteando con la psicología del bateador, manoseando la zona de strike a su antojo y engañando a la humanidad en su conjunto es algo que suele pasar desapercibido al que se siente por primera vez, con ojos inocentes, a ver este deporte y se encuentra, pobre de él, que sólo una de cada cuatro veces el tipo que cobra una barbaridad de millones por conectar con el bate a la pelotita logra su objetiv. ¿Qué invento es este?

Pues el de las dos partes de la ecuación, el del juego del gato y el ratón.

Una vez que se entiende este sencillo concepto que, como cais todo lo obvio, no es fácil discernirlo por uno mismo, el disfrute de ver un partido de béisbol mejora una barbaridad.

4

LA PLACIDEZ DE UNA NOCHE DE VERANO CON UNAS CERVEZAS FRESCAS

Vamos a usar una de las críticas esenciales al béisbol y, con ladina inteligencia, la vamos a usar en nuestro propio beneficio. ¡Ajá! ¡No contaban con mi astucia!

El caso es que el deporte ha sido acusado hasta la extenuación de ser lento, pausado, relajado... un puñetero rollo, vamos. Eso es debido a que el ritmo, innegable, es muy particular, con muchos tiempos en los que parece (sólo parece) que no sucede nada. Además, como la liga es de 162 partidos, oh Dios mío, ¿qué importancia puede tener uno de forma individual en medio de una temporada?

Es en este punto donde hay que reivindicar la vida en sí misma, más allá de objetivos inmediatos y mucho, pero mucho, más allá de los rigores de velocidad del mundo moderno.

De la misma forma que disfruto, cada vez más, de hacer la comida los fines de semana de forma muy pausada, tomándome mi timpeo y mis aperitivos, al igual que puedo tardar media hora en hacerme un gin tonic y paladearlo trago a trago, adoro el béisbol veraniego.



A ver si os ha pasado esto alguna vez: noche de verano; las ventanas abiertas con muy poca brisa entrando por ellas; ha habido más de 35 grados durante el día y, ahora, medianoche, refresca un mínimo; tirado en el sofá navegas por la tele y, por supuesto, no echan nada; un Ecuador-Perú de la Copa América es en lo que te quedas; mañana no se lo renocorás ni a tu mejor amigo.

El béisbol también arregla eso. Uno de los mayores placeres de la temporada es ese periodo veraniego en el que parece que nada pasa. La situación es la misma antes descrita, pero hay un Cubs-Pirates, un Tigers-Indians, un Giants-Dodgers, y te abres una cerveza mientras te hundes, con placidez, en la rutina cálida, amable, de un turno de bateo tras otro, mientras la noche va discurriendo entre home runs y ddecisiones tácticas en el cambio de pitchers. Tiene valor en sí mismo. Más allá del resultado, más allá de la importancia, es un agradable rato de béisbol en el mejor momento del día.

5

LA BELLEZA IMPOSIBLE DE UN PARTIDO PERFECTO

He aquí algo de lo que no pueden presumir otros deportes: la oportunidad de disfrutar de un partido perfecto.

Es cierto que en cada juego que se practica en el planeta se puede ser testigo de momentos únicos, inolvidables, que están por encima de cualquier cosa vista con anterioridad. En algunos, incluso, hay unos numeritos llamados récrods que cuando se baten dan mucho gusto y alegran a la parroquia.

Pero eso de poder decir 'he visto un partido perfecto' es coto exclusivo del béisbol en lo que a las grandes ligas del planeta se refieren, a las que siguen millones de personas.

Un partido perfecto se consigue cuando el pitcher llega hasta el final del encuentro y ha conseguido que ningún bateador llegue a base en ninguna de las nueve entradas. Tal hazaña es celebrada por todos los estamentos del deporte y al lanzador, al equipo entero en defensa, que lo consigue se le trata como un verdadero héroe. Estar presente cuando alguien hace algo 'perfecto' es un lujo del béisbol.



A lo largo de la historia de la competición, que ya acumula más de 200.000 partidos, tan sólo ha habido 23 encuentros perfectos.

El último de ellos tuvo lugar el 15 de agosto de 2012 y lo protagonizó Félix Hernández, de los Seattle Mariners. Aquel año, en 2012, se alinearon los astros para que pudisesmos disfrutar de tres partidos perfectos, algo que no había pasado jamás pues lo máximo habían sido dos en algún año concreto.

De hecho, ha habido periodos de hasta 33 años sin que se viera ninguno de estos raros animales por las praderas de los ballparks de América. Una versión reducida, y mucho menos mítica, del partido perfecto es el denominado 'no-no', que es un encuentro en el que un equipo no permite al otro ninguna carrera y tampoco ningún hit, aunque los rivales pueden alcanzar base por bolas, por ser golpeados con la pelota o por errores de la defensa. De estos ha habido muchos más, 294 en concreto, el último el pasado 3 de octubre, con Max Scherzer de protagonistas.

6

EL SONIDO DEL BATE DESTROZANDO UNA PELOTA Y SACÁNDOLA DEL PLANETA TIERRA

Soy un firme defensor de la idea filosófica que indica que para disfrutar de un deporte en profundidad hay que amar, hasta las trancas, todos sus entresijos y las muy diversas formas de ganar que existen. Que competir, por encima de cualquier exigencia estética, es lo esencial y que eso de sentarse a ver 'espectáculo' es un error en sí mismo. Vale, sí, lo que tu quieras, pero cuando uno empieza lo que quiere ver es que los números suban en el marcador, cuantas más veces mejor, y que la gente explote de júbilo ante la jugada suprema. Aquello de que el gol es la salsa del fútbol, de que el touchdown es la única estadística relevante en football o de que un mate, o un triple, es por lo que la gente va a una cancha a ver baloncesto y no a apreciar las sutilidades de una defensa zonal 2-3. El béisbo, en ese sentido, cuenta con una de las jugadas supremas más excitantes e imponentes de todos los deportes. Se trata del home run, y merece que le tratemos con el respeto de un Rey.



Amar el home run es muy fácil. Todo comienza con el sonido. Cuando el bateador hace un swing perfecto, poderoso, dando justo en la diana en el momento preciso, el bate golpea con la pelota a una velocidad endiablada y suena un 'pack' precioso, emocionante, que hace lucir el mundo para el amante de este juego. Ese mero sonido ya te levanta del sofá, te hace tirar la cerveza y abrir la boca. Sólo unas centésimas de segundo después ves al bateador convencido de lo que ha logrado, mucho antes de ver la bola partir, porque la sensación ya se lo ha dicho; y su gesto, sea exhuberante o contenido, su gesto ya te lo dice todo; se relaja, se abandona al placer del éxito. Le sigue el 'ooooohhhhh' del público y la bola desapareciendo de la zona de juego. Si hay suerte incluso desapareciendo del campo y de la capacidad de seguimiento de la cámara. Bang. Que hermosura es un home run. La vuelta al diamante, con la cabeza agachada y la satisfacción en el rostro sólo es la culminación del gran momento.

7

EL DEPORTE QUE REINVENTÓ LAS ESTADÍSTICAS PARA SIEMPRE Y AL QUE TODOS LOS DEMÁS SIGUEN

Dos de las cosas que se dicen sobre el béisbol, a veces como elogio y otras como crítica, es que es un juego viejo y sencillo.

No deja de ser verdad, pues como ya hemos explicado la MLB poco menos que nació con los Estados Unidos, tal y como los conocemos en la actualidad, y la dinámica no tiene grandes complejidades: lanzar, batear, llegar a base. No hay más.

Sin embargo, a principios del siglo XXI unos visionarios comenzaron a indagar, a rascar la superficie para tratar de ver que había debajo de lo que se veía a simple vista, y se encontraron un mundo de una tremenda compejidad. Salidos de Harvard, armados con ordenadores, hojas de cálculo, algoritmos y simulaciones, varios teóricos del juego se encontraron con algunos directivos y técnicos hartos de los clichés que arrastraba el béisbol y decidieron innovar.

Lo que surgió de aquel movimiento se denominó ‘sabermetrics’, o estadísticas avanzadas y no sólo cambió el béisbol, sino el deporte en general.



De esta manera, el viejo y sencillo juego del bate y la pelota se analizó desde un trillón de estadísticas diferentes, enresevadas, inteligentes y novedosas a partes iguales, que hizo que el mundo entero levantará la ceja con escepticismo. Una década después todo el mundo estaba usando el sistema y los teóricos del football, del baloncesto, muy poco a poco pero están llegando, del fútbol, se zambulleron en esos conceptos para mirar a su propio juego con ojos renovados.

Las sabermetrics cambiaron por completo el béisbol. Números como el de carreras impulsadas, incluso el sacrosanto porcentaje de bateo, quedaron relegados ante ideas como la importancia de meterse en base, de sumar lo que algún jugador puede hacer en defensa para las victorias de su equipo y un sinfín de análisis.

Nadie que siga el béisbol hoy es ajeno a estas ideas y somos muchos los que vemos los partidos con las páginas estadísticas abiertas para comprender, de verdad, lo que está pasando.

8

LAS REGLAS NO ESCRITAS Y EL SABOR DEL VIEJO OESTE

Pero lo dicho anterioremente en el punto siete, todo eso de la modernez y la inteligencia, no debe apartarnos de otro de los grandes activos de la MLB, como es su sabor a whisky sólo, a tabaco de mascar, a vaqueros saludando con el sombrero, al sheriff entrando en el saloon, a Nueva York en blanco y negro, a los más mayores de casa diciéndole a los más pequeños que eso no se hace así sino asá.

Que está muy bien la innovación y ser la punta de lanza de la revolución numérica, pero el béisbol es lo que es, y no queremos que sea otra cosa.

El 4 de mayo de 1871 se jugó el primer partido de la Asociación Nacional de Béisbol, que después sería la Liga Nacional, la mitad de la actual Major League Baseball (MLB). Ese mismo año, en el mes de noviembre, aún se producían ataques mortales de los indios a los nuevos colonos en el estado de Arizona. Como comprenderéis, la llegada de cualquier equipo a las ciudades para jugar era un acontecimiento para todos los habitantes de la misma.



El béisbol nunca ha abandonado sus raices rudas, pues, y tiene una serie de códigos éticos y de comportamiento que proceden de entonces, que se transmiten de generación en generación y que no están escritos en ninguna parte. no podrían porque, entre otras cosas, serían considerados absurdos en el mundo actual. Por ejemplo, es el único deporte que yo conozca en el que se debate sobre si es lícito celebrar ostentósamente alguna gran jugada. Decidle eso a Cam Newton, Steph Curry o Neymar a ver qué les parece.

De la misma forma, hay una ‘omertá’, un código, que lleva a numerosas peleas al cabo del año, con los jugadores de los dos banquillos saliendo a decirse cuatro cosas a la cara por las más peregrinas razones. Y no hablemos de la intencionalidad de algunos pelotazos de los pitchers y de cómo el equipo rival responde a ellos.

A pesar de ser un juego, en teoría, sin contacto, las miradas de los pistoleros siguen ofendiendo como a finales del XVIII.

9

UN VIAJE POR ESTADOS UNIDOS CON LOS BALLPARKS COMO NEXO DE UNIÓN

Una práctica que se ha puesto de moda en época reciente entre los europeos de clase media, y mediana edad también, al viajar a Estados Unidos es programar en su visita la asistencia a un partido. De lo que sea. Sin criterio. Lo mismo sirve NFL que NBA o MLB. De hecho, viene a depender de la época del viaje.

No es que me parezca mal, allá cada cual con sus gustos y aficiones, pero sí que quiero añadir que a ese aspecto, totalmente lúdico, se le puede sumar algo con más poso como es el reconocer la importancia de los recintos deportivos en el espíritu y diseño de las ciudades. El espectáculo deportivo es una parte consustancial a la cultura occidental en la actualidad, y los recintos en los que se llevan a cabo estos shows dicen, en muchas ocasiones, tanto de los entornos urbanos y sus gentes como antaño podían ser las iglesias.

En ese sentido, la riqueza de los ballparks es absoluta en relación con otros estadios y centros deportivos.



Es probable que tenga que ver con su forma, con que están en los downtowns desde mucho antes que los estadios de football o las modernas arenas de la NBA y el hockey sobre hielo, que pueden formarse coquetas mezclas de arquitectura baja con espacios abiertos, pero la realidad es que un amante del béisbol puede recorrer Estados Unidos con la sensación de esta rvisitando museos dedicados a su deportes favorito.

Del PNC Park de Pittsburgh, con los ríos circundándolo, al AT&T Park de San Francisco con sus clásicos tipos en barcas esperando las bolas de los home runs que se escapan del estadio, pasando por Wrigley Field en Chicago o Femway Park en Boston, sin los cuales apenas se puede entender la historia reciente de estas ciudades. O, por supuesto, ¿alguien es capaz de concebir el barrio del Bronx en Nueva York sin el Yankee Stadium, aunque no sea el original sino una réplica en la acera de enfrente? No, por supuesto, a USA se la entiende a través de sus ballparks.

10

HAY PARTIDOS TODOS LOS DÍAS, HAY FANTASY TODOS LOS DÍAS, HAY DIVERSIÓN TODOS LOS DÍAS

Y la última gran razón para enamorarse de la MLB es que, señores, tenemos partidos todos los días. De hecho, tenemos más de una decena de partidos casi todos los días. Y, por si fuera poco, rara es la jornada en la que no tenemos alguno en horario potable para el público europeo.

La temporada regular consta de 162 partidos por cada equipo. La norma es que jueguen seis veces por semana, en un par de series contra sendos rivales.

Ya sea siguiendo la competición en su globalidad o a algún equipo en concreto, no pasan dos días sin que no tengas noticias o un partido que llevarte a la boca. Nunca te dejan tirado, compañeros.

Es cierto que nos hacen esperar. Entre el final de octubre, cuando las World Series se acaban, y la llegada de abril hay cinco larguísimos meses en los que nos quedamos sin béisbol y, a poco que os enganchéis (que es el objetivo de este artículo, no lo olvidemos) me lo vais a estar echando en cara toda la vida, que os conozco.



Pero en los siete meses de competición tenemos buffet libre. Tanto como queramos.

Tal y como sucede con el resto de grandes ligas norteamericanas, y también cada vez más las del resto del mundo, el mundo fantasy es muy importante en el disfrute del seguidor medio y más aún de los que estáis empezando. Como hay partidos todos los días, tenemos que estar pendiente de nuestro equipo casi a diario, y eso le da un plus de diversión muy notable.

Es cierto que tal cantidad de encuentros hacen que la liga regular tenga sentido más como un río, como un devenir, con sus meandros, su partes rápidas y sus partes lentas, que como una excitante sucesión de encuentros señalados en los que hay mucho en juego. Pero el hecho de que cada día el pitcher titular sea uno diferente le otorga la diferenciación necesaria a cada duelo.

Luego tenemos la guinda final de los playoffs, claro, en la que todos juegan casi todos los días, y eso es un placer muy goloso.

LATINOS EN GRANDES LIGAS

Los jugadores latinoamericanos han aportado una ejemplar ética de trabajo desde hace varias décadas, pero también calidad y diversión al mejor beisbol del mundo.

EL ESPECTÁCULO NO SERÍA EL MISMO SIN PELOTEROS DE HABLA HISPANA

FUENTE. *A lo largo de los años, los países latinoamericanos han surtido de grandes talentos a las Grandes Ligas de béisbol en Estados Unidos y Canadá.*

LA ÉLITE LATINA DEL BEISBOL Estos son sólo algunos de los peloteros nacidos al sur de la frontera de Estad

ROBERTO CLEMENTE

País: Puerto Rico
Equipo: Pittsburgh (1955-72)
Ganó dos Series Mundiales con los Piratas, fue a 15 Juegos de Estrellas y termino su carrera con exactamente 3 mil hits. Entró al Salón de la Fama en 1973, un año después de su muerte, en una votación especial para ingresarlo sin que tuvieran que pasar los cinco años obligatorios tras el fin de su carrera.



LUIS APARICIO

País: Venezuela
Equipos: Medias Blancas (1956-62, 1968-70); Baltimore (1963-67); Boston (1971-73)
Fue uno de los shortstops más dominantes de su época con nueve Guantes de Oro. Ganó el premio de Novato del Año en 1956 y fue seleccionado a 12 Juegos de Estrellas.



IVIS ABURTO /

Lo podríamos intentar durante un segundo, pero imaginar a las Grandes Ligas sin peloteros latinos resulta muy difícil. Es prácticamente imposible. Ahí radica la importancia de su presencia en el mejor beisbol del mundo.

Más allá del dominio que tienen del bat, del guante y la pelota, los jugadores latinoamericanos aportan una profunda actitud de trabajo, disciplina, picardía y amor por un deporte al que no les resultó sencillo ingresar, intangibles imprescindibles en la actualidad de las Grandes Ligas.

La gira del adiós que David Ortiz hará durante la temporada 2016 con Boston, la que hizo Mariano Rivera hace tres años con los Yankees o el "bat flip" que instituyó el cubano Yasiel Puig con los Dodgers --y que gracias al mal uso que le dio a la celebración el dominicano de Toronto, José Bautista, ha abierto el debate sobre si los peloteros pueden o no divertirse en el diamante–, dimensionan el peso de los peloteros latinos en la Gran Carpa cuando su desempeño cautiva a propios y extraños.

Abrirse camino en las Mayores no fue sencillo. Requirió de sacrificio, trabajo y actitud para soportar la marginación natural en un país que, a la fecha, no puede sacudirse los prejuicios provocados por las diferencias en el color de la piel.

Entre los historiadores de las Grandes Ligas hay consenso en que un jugador, el puertorriqueño Roberto Clemente, fue clave para abrir la puerta a generaciones futuras de peloteros latinos a la oportunidad de triunfar en las Grandes Ligas.

> Roberto Clemente, fue clave para abrir la puerta a generaciones futuras de peloteros latinos.

Clemente jugó 18 años (1955-72), todos con Pittsburgh y es considerado uno de los mejores peloteros latinoamericanos que haya jugado en la Gran Carpa.

Dos títulos de Serie Mundial, Jugador Más Valioso en una de ellas (1971), el Más Valioso de la Liga Nacional en 1966, 15 nominaciones al Juego de Estrellas, cuatro títulos de bateo y 12 Guantes de Oro convierten a Clemente en un ícono de las Grandes Ligas.

En Pittsburgh, la figura del puertorriqueño, quien falleció en un accidente aéreo el 31 de diciembre de 1972 a los 38 años, es venerada a tal grado, que existe un museo dedicado sólo a él.

Antes de Clemente, otros jugadores contribuyeron a que la Gran Carpa volteara su mirada hacia Latinoamérica, como el mexicano Beto Ávila, quien jugó 11 temporadas de 1949 a 59, las primeras 10 con los Indios de Cleveland, con quienes ganó un título de bateo y tres viajes al Juego de Estrellas.

Para cuando Clemente y Ávila llegaron a las Mayores, la integración racial en el beisbol daba sus primeros pasos y en 1981, ya con una liga inmersa en la diversidad, el pitcher mexicano Fernando Valenzuela irrumpió con la franela de los Dodgers para darle otro impulso a la presencia latina en las Mayores con la "Fernandomanía", fenómeno que se apoderó de la ciudad de Los Ángeles y de todo México.

La década de los '90 fue testigo de la mayor ola de contrataciones

dos Unidos con México considerados como los mejores beisbolistas latinos en la historia de las Grandes Ligas.

JUAN MARICHAL

País: República Dominicana
Equipos: San Francisco (1960-73); Boston (1974); L.A. Dodgers (1975)
Nacido en un país productor de grandes bateadores, Marichal trascendió como uno de los mejores pitchers de su época con 12 viajes al Juego de Estrellas. Es el único pelotero de República Dominicana en el Salón de la Fama.



FERNANDO VALENZUELA

País: México
Equipos: L.A. Dodgers (1980-90); California (1991); Baltimore (1993); Filadelfia (1994); San Diego (1995-97); San Luis (1997)

Irrumpió en las Grandes Ligas al ganar el Cy Young y el premio como Novato del Año en 1981 y provocar fervor en la afición de Los Ángeles y en México para producir el fenómeno llamado "La Fernandomanía". Fue a seis Juegos de Estrellas, ganó un Guante de Oro y dos Bats de Plata (1981 y 83) como el mejor pìtcher bateador en la Liga Nacional.



de peloteros como los dominicanos Sammy Sosa, Pedro Martínez y Ortiz, el venezolano Omar Vizquel, el puertorriqueño Sandy Alomar, entre otros que se ganaron un lugar entre los mejores jugadores latinos que se hayan visto en las Grandes Ligas.

La representación latina en las Grandes Ligas en 2015 fue del 23.6 por ciento en los rosters del Día Inaugural (205 peloteros), cifra que hace imprescindible su presencia.

Reclutar a peloteros nacidos en México, Centroamérica y El Caribe se ha vuelto de lo más normal y la expansión del gusto por el beisbol a otras latitudes ha hecho que Brasil esté presente en los rosters de Grandes Ligas con Paulo Orlando (Kansas City), Yan Gomes (Cleveland) y Andre Rienzo (Miami), curiosamente todos de Sao Paulo.

Sin la presencia de estos y otros peloteros latinoamericanos, es seguro afirmar que muchas franquicias no disfrutarían del éxito que gozan y el beisbol adolecería de la picardía que sólo los latinos son capaces de ofrecer.

LOS PIONEROS

Aunque son confusos por los registros de las épocas, la presencia de jugadores latinoamericanos en el beisbol profesional de Estados Unidos se remonta al siglo XIX.

Según varios historiadores, el primer jugador originario de un país latinoamericano fue Esteban Bellán, quien tenía sangre irlandesa, pero nació en Cuba en 1849.

Las Grandes Ligas marcan 1869 como el año de su fundación, aunque con el nombre y Bellán jugó sólo tres temporadas con los Haymakers de Troy (1871-72) y los Mutuals de Nueva York (1873) en la antigua Asociación Nacional de Beisbol, que en 1876 se convertiría en lo que es la actual Liga Nacional, precursora de lo que en 1902 serían las Grandes Ligas.

Quizá porque los registros de Bellán pertenecen a una era en la que el beisbol se debatía entre el amateurismo y profesionalismo es que no es señalado unánimemente como el primer jugador latino en la historia de la Gran Carpa.

También aparece el nombre de Luis o Lou Castro, a quien varios registros señalan como el primer jugador nacido en Latinoamerica registrado en las Grandes Ligas en 1902.

La confusión sobre Castro radica en que no se sabe con exactitud si Castro nació en 1867 en Colombia o en Estados Unidos, aunque es seguro que por sus venas corría sangre cafetalera.

Castro comenzó a jugar beisbol en 1895 a los 17 años y en 1902, el legendario manager de los Atléticos de Filadelfia, Connie Mack, lo contrató como jardinero de los Atléticos de Filadelfia (actualmente de Oakland).

Bellán bateó para .250 en su breve carrera y Castro para .245 en su única temporada como profesional. Ninguno fue un fuera de serie, pero sin siquiera imaginarlo, grabaron su nombre con tinta indeleble como los primeros jugadores que aderezaron al beisbol de las Grandes Ligas con su sangre latina.

La representación latina en las Grandes Ligas en 2015 fue del 23.6% en los rosters de la Jornada Inaugural.

10 LATINOS
QUE MARCAN DIFERENCIAS EN LA MLB ACTUAL



La representación de habla hispana no para de crecer en las Grandes Ligas y aquí tenemos a diez de sus mejores representantes en la competición.

POR FERNANDO DÍAZ

1 MIGUEL CABRERA (VENEZUELA)
1B, DETROIT TIGERS, 32 AÑOS

Cuando se habla en términos de bateo en estado puro, no hay mejor candidato que el venezolano Miguel Cabrera. Echaremos la vista atrás dentro de muchos años y recordaremos con nostalgia el maravilloso swing del primera base de los Detroit Tigers, que va lanzado hacia el Hall of Fame aunque no llegara a jugar ningún partido más. Afortunadamente, ese no será el caso y volverá a ser el principal argumento para que los de Michigan vuelvan por sus fueros. Ha ganado dos MVPs y una Triple Corona en 2012 cuando lideró la Liga Americana en home runs, carreras impulsadas y media de bateo, algo que no sucedía desde que lo logró el mítico Carl Yastrzemski con los Boston Red Sox en 1967. Cuando acabe su carrera, sus números serán de escándalo.

MÍTICO. *El venezolano Cabrera es uno de los mejores bateadores puros de toda la historia del béisbol.*

2 ALBERT PUJOLS (REP. DOMINICANA)
1B, LOS ÁNGELES ANGELS, 36 AÑOS

Después del gran Lou Gehrig, Albert Pujols ocupa un puesto de privilegio dentro del puesto de primera base en toda la historia de las Grandes Ligas. Aunque sus mejores momentos llegaron con los St. Louis Cardinals, el año pasado fue capaz de conseguir 40 home runs por séptima vez en su carrera deportiva. Ya no es el bateador que era capaz de distribuir hits en todas las direcciones y con potencia, pero eso no quiere decir que no pueda hacer daño con cierta regularidad. Ha ganado tres MVPs, todos con los Cardinals, y con 560 home runs ya en su haber, se convertiría en el noveno jugador en llegar a la mítica cifra de los 600 home runs si repite sus números de 2015.



LEYENDA. *El primera base de los Angels ha sido un modelo de consistencia a lo largo de los años.*

REVULSIVO. *El cubano Céspedes marcó un antes y un después en la temporada de los New York Mets.*



3 YOENIS CÉSPEDES (CUBA)
OF, NEW YORK METS, 29 AÑOS

El cubano Céspedes ha sido siempre un ejemplo de la explosividad personificada en un jugador de béisbol. Su físico es muy similar al del gran Bo Jackson, pero su 2015 fue absolutamente estratosférico. Después de comenzar el año con los Tigers, su sonado traspaso a los New York Mets marcó un antes y un después en la campaña de los de Queens. Su impacto fue tal que los neoyorquinos se convirtieron en el primer equipo de la historia en llegar a las Series Mundiales tras ser el peor ataque de la primera mitad del año. La franquicia despegó desde su llegada, iniciando el debate sobre si debería ser el MVP de su liga. Finalmente no fue así, pero con su sonada y rocambolesca renovación, Céspedes puede aspirar a ello en 2016.

4 FÉLIX HERNÁNDEZ (VENEZUELA)
SP, SEATTLE MARINERS, 29 AÑOS

Félix Hernández ya era una leyenda desde que era un canterano en la organización de los Seattle Mariners, cuando se le empezó a bautizar como 'King Félix'. El niño prodigio llegó a un club que ha pasado por su particular travesía por el el desierto aunque esto no ha mermado la excelencia del titular venezolano, convertido en referencia dentro de la siempre competitiva Liga Americana. Es cierto que ya no lanza tan duro como antaño, pero esa experiencia adquirida le ha servido para reinventarse y echar mano de un cambio que es digno del mundo de los videojuegos. Con un premio Cy Young en su haber, el galardón que se da al mejor pitcher en cada liga, y 143 triunfos, su camino al Hall of Fame en Cooperstown está despejado.



PRECOZ. *Desde su debut a los 19 años de edad, 'King Félix' se ha establecido como uno de los mejores pitchers titulares.*

5 JOSÉ FERNÁNDEZ (CUBA)
SP, MIAMI MARLINS, 23 AÑOS

El béisbol en la pequeña Habana tiene sus atractivos y no hay ninguno mayor para la comunidad local que el lanzador cubano José Fernández, con todo el respeto para los majestuosos home runs de Stanton. Desde su debut en 2013, José se ha convertido en un espectáculo en si mismo y ha sido capaz de posicionarse como uno de los pitchers más interesantes en todas las Grandes Ligas. Irrumpió en escena con tanta fuerza que no sólo se hizo con el premio al mejor novato sino que fue tercero en la votación por el Cy Young. La cirugía Tommy John se cruzó en su camino, pero 2015 ha demostrado que su recuperación va por buen camino. Estará limitado en el número de entradas que lance aunque su futuro es espléndido.



POTENCIAL. *Una vez que se ha recuperado de su cirugía Tommy John, José tiene calidad para dejar huella.*



VETERANO. *Después de estar mermado por las lesiones, el ambidiestro Martínez viene con ganas de resarcirse.*

6 VÍCTOR MARTÍNEZ (VENEZUELA)
DH, DETROIT TIGERS, 37 AÑOS

Si se habla del mejor swing entre los bateadores ambidiestros de las Grandes Ligas, Victor Martínez tiene que estar en esa conversación. Sólo las lesiones han detenido a uno de los mejores bateadores puros que hay en este deporte y que tiene una espina clavada respecto a lo que fue un decepcionante 2015. Si 'V-Mart' es capaz de recuperar su mejor nivel, las opciones de los Tigers se incrementan de forma exponencial ya que forma un dúo dinámico junto a Miguel Cabrera. Su importancia es tal, que en su último año sin lesiones, fue segundo en la votación por el MVP en la Liga Americana. Una excelente media en su carrera del .302 habla por si misma de sus maravillosas aptitudes para el pasatiempo nacional.

7 CARLOS CORREA (PUERTO RICO)
SS, HOUSTON ASTROS, 21 AÑOS

El béisbol no suele generar excesivas expectativas respecto a los jugadores que salen del draft , o al menos no alcanza el nivel enfermizo que puede tener en el resto de los grandes deportes norteamericanos. Carlos Correa es la excepción que confirma la regla. El jovencísimo jugador de los Astros va a batear en la tercera plaza del turno de bateo de unos de los equipos que aspiran a ganar el título. Eso no suele ccurrir a menudo en la historia . Está llamado a ser uno de los rostros de este deporte desde este preciso instante y formar una Trinidad de ensueño junto a Trout y Harper. Que juegue el año completo va a ser una inyección extraordinaria para las opciones de los texanos.



JUVENTUD. *Pese a debutar a los 20 años, el boricua ya está en la conversación sobre los mejores de este deporte.*

8 ROBINSON CANÓ (REP. DOMINICANA)
2B, SEATTLE MARINERS, 32 AÑOS

Segunda base no suele ser fuente de gran potencia en el béisbol, pero esto no se cumple cuando se habla del gran Robinson Canó. Después de firmar su más que lucrativo contrato con los Mariners, se le pedía a Canó que liderara a un equipo que no alcanza la postemporada desde 2001 y todavía no ha sucedido. Su rendimiento ha sido algo irregular y un persistente virus le mermó en gran medida durante el año pasado. Una vez superado, e incluso con una hernia de la que se tuvo que operar durante la off-season, su swing volvió por sus fueros. Los entrenamientos primaverales nos han dejado su mejor versión y, si los Mariners quieren competir, necesitan al mejor Robinson Canó para potenciar un ataque que ha dejado que desear.



DULCE. *Cuando está en plenitud de facultades, no hay swing más dulce desde la izquierda que el de Canó.*

REGULAR. *El mexicano Yovani Gallardo ha sido un modelo de consistencia en el último lustro.*



9 YOVANI GALLARDO (MÉXICO)
SP, BALTIMORE ORIOLES, 30 AÑOS

El mexicano Yovani Gallardo ha sido un modelo de consistencia desde su llegada a las Grandes Ligas con los Milwaukee Brewers. A pesar de una grave lesión en los primeros compases de su carrera deportiva, su regularidad con los de Wisconsin fue capital para la franquicia, no lanzando menos de 180 entradas en los últimos siete años. A pesar de que ya no es el jugador que era, capaz de dominar a los rivales con su amplio y explosivo repertorio, fue capaz de rendir a un gran nivel con los Texas Rangers en 2015 y será uno de los bastiones de unos Baltimore Orioles que necesitan la máxima efectividad posible para compensar lo que es una errática rotación.

10 DAVID ORTIZ (REP. DOMINICANA)
DH, BOSTON RED SOX, 40 AÑOS

La historia más reciente de las Grandes Ligas de béisbol no se puede entender sin la enorme figura de David Ortiz. Protagonista de una de las mayores pifias del último cuarto de siglo, cuando los Twins le dejaron irse sin más, los Red Sox se hicieron sin saberlo con un jugador que pasaría a formar parte de su historia, compartiendo un lugar destacado junto a Ted Williams o Carl Yastrzemski. Responsable del final de la llamada 'Maldición del Bambino', la sequía de 86 años sin ganar el título de las Series Mundiales desde el traspaso de Babe Ruth a los New York Yankees, también ha contribuido a los títulos de 2007 y 2013. Ha anunciado que se retirará tras la finalización de esta temporada y los seguidores en Boston quieren despedirle a lo grande con un nuevo campeonato.



CRUCIAL. *Cuando llega el mes de octubre, no hay nadie mejor para hacer el trabajo que el gran 'Big Papi'.*



ICONO. *Billy Beane, interpretado por Brad Pitt en la película 'Moneyball', es la gran figura de las estadísticas avanzadas en el béisbol.*

SA

La historia moderna de este deporte no se puede entender sin la importancia cada vez mayor de las estadísticas avanzadas. Por ese motivo, es necesario poder explicar en qué consiste este fascinante mundo que ha cambiado el béisbol y que aspira a hacer lo mismo con el mundo del football.

BREVE INTRODUCCIÓN AL MUNDO DE LAS SABERMETRICS



ÀNGEL LLUÍS CARRILLO /

El nombre de Sabermetrics deriva del acrónimo SABR (Society for American Baseball Research), y el pionero en este "arte" ha sido Bill James, considerado por la mayoría como el padre de los Sabermetrics y probablemente su cara más conocida.

Precursores de las Sabermetrics

A mediados del Siglo XIX Henry Chadwick, un inglés, creó las primeras tablas para recoger los resultados y otras incidencias del partido: Hits, Home Runs, Bases conseguidas y creó el Porcentaje de bateo y el "Slugging Percentage", por todo esto entró en el Salón de la Fama. En los años 30 el editor de "Baseball Magazine", F.C. Lane creó un nuevo método estadístico para evaluar la producción ofensiva de los jugadores. Una década después los Brooklyn Dodgers contrataron a un matemático para evaluar los números de sus jugadores. En los años 60 el entrenador de los Baltimore Orioles, y miembro del Salón de la Fama, Earl Weaver empezó a utilizar la información estadística de los jugadores para crear los turnos de bateo y la utilización de los pitchers.

En los 80 Bill James fue quien las empezó a popularizar, hasta llegar al famoso "Moneyball". Billy Beane, Mánager de los Oakland Athletics, empezó a utilizar los conocimientos acumulados durante esos años de Sabermetrics para formar el equipo de Oakland, consiguiendo unos excelentes resultados en un equipo con poco dinero y muchas fórmulas matemáticas. Totalmente recomendable la película "Moneyball" con Brad Pitt, Jonah Hill y Philip Seymour Hoffman. Si se quiere profundizar más también tenemos el libro, con el mismo título, de Michael Lewis.

En los 80 Bill James fue quien empezó a popularizar las sabermetrics hasta que llegó Billy Beane.

¿Qué significa el termino Sabermetrics?

Bill James lo define como: "La búsqueda de un conocimiento objetivo sobre el béisbol." Buscar, descubrir, esta es una ciencia relativamente nueva, donde todos podemos participar, cualquier aficionado puede crear su estadística, responder a sus preguntas, y esto le da a las Sabermetrics un aire fresco y nada cerrado. ¿Qué jugador sería mejor para tu equipo, Trout o Harper? Uno puede mirar los números de ambos, combinarlos y ver cual de los dos ha sido mejor, y lo más interesante, cual será mejor. A eso nos lleva la Sabermetría, a la investigación, a responder preguntas, sin olvidar uno de sus ejes fundamentales, la Objetividad. El camino



GETTY IMAGES/AFP

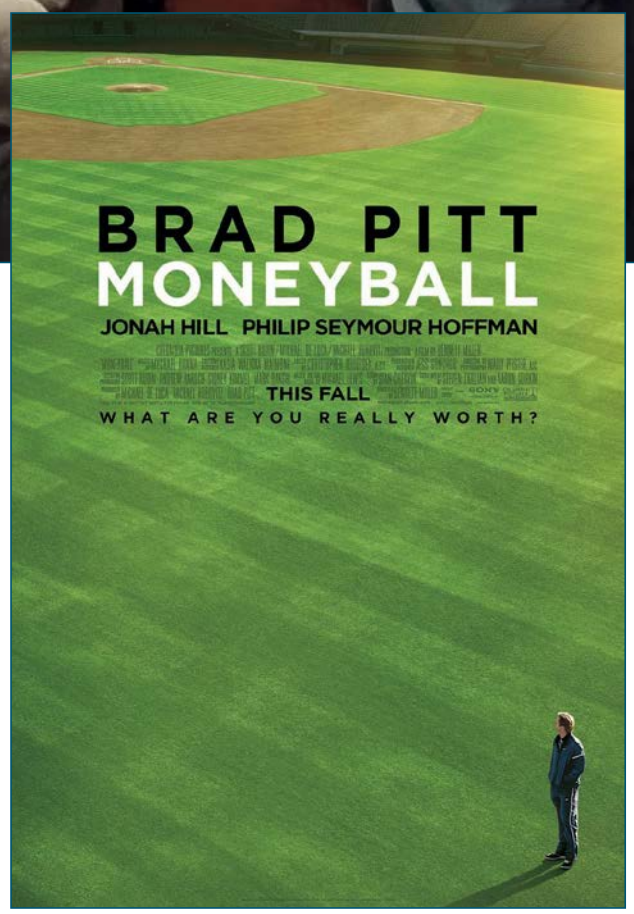

no es pensar: “Soy seguidor de Los Cubs y quiero demostrar que Kris Bryant ha sido el mejor novato de todos los tiempos.” No. La pregunta es: ¿quién ha sido el mejor novato de todos los tiempos? ¿Porqué? ¿Porqué no?

Algunos breves apuntes:

-No es necesario ser un genio de las matemáticas para trabajar y entender las Sabermetrics, únicamente es necesario tener ciertos conceptos básicos, y sobre todo comprender que estamos hablando de deporte, un entretenimiento, donde intentamos entender mejor el desarrollo del juego y la evaluación de los jugadores, no es una ciencia exacta, ya que hablamos de personas, con nuestros problemas, nuestros malos días y nuestros buenos momentos, no intentaremos “adivinar” lo que ocurrirá, únicamente acercarnos lo máximo posible, y utilizar los partidos de un jugador para evaluar la calidad de ese jugador, dejando de lado las opiniones subjetivas, y eso no es fácil. La subjetividad es inherente a todos, puedes ver 10 partidos de un equipo, ver que uno de sus jugadores ha jugado buenos partidos y creer que es un jugador excelente, pero eso no es suficiente, debemos obervar lo que ha hecho durante un buen número de partidos y compararlo con otros jugadores, por eso el béisbol es uno de los mejores deportes para trabajar con estadísticas, se juegan 162 partidos al año, pocos deportes llegan a tantos encuentros.

-Y para tener una idea de la calidad de un jugador o lo bueno que es un equipo lo que necesitamos son datos, cuantos más datos tengamos mejor. Se evalúa mejor un jugador que ha jugado 5 años en las Grandes Ligas que otro que únicamente lleva una temporada.

-Creamos una hipótesis: Es más importante tener una buena defensa que un buen ataque. Miremos los números de este año, de los 10 equipos que han producido más carreras: 4 llegaron a Playoffs, y de los 10 que han recibido menos carreras 7 llegaron a Playoffs. Podríamos decir que duran-

No es necesario ser un genio de las matemáticas para trabajar y entender las sabermetrics.



te esta temporada la defensa ganó en peso al ataque, pero luego deberíamos seguir estudiando más temporadas, las diferentes variables -estadios, época del juego...- y ver si esta constante se mantiene o varia. Entonces buscaríamos una respuesta, por ejemplo: el peso del pitcheo es del 60% y el del bateo del 40%. Con esta conclusión podríamos aventurarnos a decir que la mejor manera de gestionar una plantilla sería dedicando el 60% de los recursos al pitcheo y un 40% al bateo, aunque no sería todo cierto, ya que no solo los pitchers son defensa, también el equipo de campo es defensa, valoraríamos entonces la implicación de los jugadores de campo en las jugadas defensivas: por ejemplo mirando los errores, dobles eliminaciones... Como puede verse las hipótesis no tienen unas respuestas sencillas.

-Las sabermetrics utilizan estadísticas "básicas" (Home Runs, Dobles, Triples...) para mostrar estadísticas "complejas" que nos ayuden a entender mejor el juego, porque el valor de un jugador no viene dado por las bases que roba o los singles que consigue, viene dado por lo que este nos ayuda a conseguir más carreras que el equipo rival, y en ese simple concepto está la clave de la victoria, conseguir más anotaciones que el contrario, ni 5 ni 7, más que nuestro adversario.

-Un ejemplo de Sabermetrics: Se ha establecido la relación directa entre las carreras anotadas, las carreras recibidas y el números de partidos ganados. Bill James creó la famosa fórmula:

$$\text{win\%} = \frac{\text{runs scored}^2}{\text{runs scored}^2 + \text{runs allowed}^2}$$

Pongamos un ejemplo del pasado año, los Yankees consiguieron 764 carreras y recibieron 698 carreras, si utilizamos la fórmula nos quedaría:
$(764)^2/(764)^2+(698)^2=0{,}545$. Este número lo multiplicamos por 162, el número total de partidos que se juegan, y nos da 88,29. ¿Cuántos partidos ganaron el pasado año los Yankees?. 87. ¿Magia? No, matemáticas. Bill James consiguió establecer una relación directa entre carreras y número de victorias, una fórmula que no funciona en todos los equipos, pero si en la mayoría.

-Conocer el presente para predecir el futuro: en ambos casos queremos conocer el peso que tiene o tendrá el jugador en conseguir victorias, y en el béisbol esto es más "fácil" de medir, ya que la actuación del jugador depende de él, no de lo que hagan sus compañeros, como

Las sabermetrics utilizan estadísticas 'básicas' para mostrar estadísticas complejas



podría ocurrir en el baloncesto o fútbol americano: donde un triple puede depender de un buen bloqueo de tu equipo o un buen pase del QB depende del buen trabajo de tu línea ofensiva. Un jugador es medido por lo que hace en el terreno de juego, no por lo que hacen el resto de jugadores o su entrenador: esto es cierto muchas veces, pero no todas. Un pitcher depende de lo bueno que sean sus jugadores defensivamente, si consigues muchas carreras puede ser porque los buenos bateadores del equipo batean detrás de ti. Y otros factores que afectan al rendimiento de los jugadores: es más fácil conseguir carreras en Boston que en Oakland, por lo tanto una ERA de 3,6 en Oakland sería equivalente a un ERA de 4 en Boston, aproximadamente. Podríamos resumirlo en: el mayor porcentaje de efectividad de un jugador depende de él mismo, otro porcentaje de sus compañeros, otro del mánager (depende en que lugar del bateo lo coloque sus números serán mejores o peores) y otro porcentaje del estadio donde juegue.

HOLLYWOOD. *Nada mejor que una producción del mundo del cine para popularizar este deporte. Que estén Brad Pitt y Jonah Hill tampoco viene mal.*

Hazlo tú mismo

Conocer algo de estadística y de béisbol permite al aficionado crear sus propias estadísticas, realizar sus propios “estudios”, valorar a los jugadores con los parámetros que le parezca, crear nuevas fórmulas, y con el paso del tiempo ver si estás han funcionado o debemos volver a empezar. Únicamente se necesita algún conocimiento de Excel y después extraer los datos de una página como Baseball Reference o Retrosheet. Una óptica más “científica” del mundo del Béisbol al alcance de cualquier aficionado.

Páginas recomendadas:

Internet está repleta de páginas que hablan sobre Sabermetrics, la mayoría en inglés, aquí van unas recomendaciones:

-Sportsmadeinusa: varios artículos sobre estadísticas, página en castellano, el resto de páginas están en inglés.

-Baseball Prospectus: estadísticas y artículos, algunos de Fantasy.

-The Hardball Times: artículos centrados en Sabermetrics.

-FanGraphs: estadísticas, artículos, juegos... Probablemente la más completa.

-Beyond the Boxscore: artículos basados en Sabermetrics

-SABR: Sociedad de los Aficionados a Sabermetrics.

Y estas líneas únicamente son un resumen muy breve, ínfimo, de todo el Universo de las Sabermetrics, un pequeño apunte para introducirse en el maravilloso mundo de “Moneyball”.

Conocer algo de estadística y de béisbol permite al aficionado crear sus propias estadísticas.



MATT HARVEY. *El pitcher de los New York Mets posee un arsenal de lanzamientos que le convierten en uno de los mejores de toda la competición.*

P



POOL PHOTO / USA TODAY SPORTS

Los pitchers son verdaderos magos del pasatiempo nacional, capaces de imprimir efectos imposibles, pero aquí vamos a descubrir unos secretos que les permiten brillar en su arte.

ITCHERS

EXTRATERRESTRES QUE DESTROZAN LAS LEYES FÍSICAS A 95 MILLAS POR HORA



THOMAS SHEA / USA TODAY SPORTS

ÁNGEL LLUIS CARRILLO /

Los pitchers pueden hacer hasta 12 lanzamientos diferentes, probablemente alguno más si ellos tienen alguna variedad de cosecha propia, y deben dominar la mayoría. Aquí hablaremos de los 12 lanzamientos, de cómo son, de su efectividad, pero para que estos sean buenos en las Grandes Ligas hay que lanzarlos con la dirección y potencia adecuada, algo nada fácil. Cada pitcher tiene su particular repertorio de lanzamientos. La distancia del montículo al home plate es de 18,4 metros, el espacio que separa el bateador del pitcher, y debe entrar en un cuadro imaginario de 43 cm de ancho y la distancia que el bateador tiene entre la axila y la parte superior de la rodilla, en una persona de 1,8 metros de altura sería de unos 70 cm. Dibuja en una pared un área de 43 cm de ancho, 70 cm de largo, lanza desde 18,4 metros e intenta primero acertar y después que llegue con fuerza, complicado, muy complicado. Ellos son profesionales y "muchas" veces fallan, lo que aquí contaremos es la teoría, lejos del mundo real, donde los errores son la salsa del juego, la vida real no es un juego de la Play Station.

Veamos un ejemplo, aquí os dejo esta tabla donde se puede ver el jugador, el lanzamiento que realizó y el porcentaje de Home Runs con este lanzamiento. Estos son los mejores entre 2008 y 2014.

Cada pitcher tiene su particular repertorio de lanzamientos, muchos de ellos que son de cosecha propia.

PLAYER	PITCH	HR%
Clayton Kershaw	Curve	0.05%
Chris Carpenter	Curve	0.08%
Wade Davis	Sinker	0.09%
Stephen Strasburg	Curve	0.13%
Clay Buchholz	Cutter	0.15%
C.J. Wilson	Curve	0.17%
Brett Myers	Curve	0.17%
Jose Fernandez	Curve	0.17%
Chris Tillman	Curve	0.18%
Joe Kelly	Sinker	0.18%

Clayton Kershaw tiene que lanzar 2.000 curvas para que le consigan un home run, 1.999 serán strike, bola, alguna base..., y sólo una será home run. Chris Tillman tiene que lanzar 555 curvas para que le consigan un home run.

En la siguiente tabla podemos ver quiénes han sido los peores en ese mismo periodo de tiempo.

MAESTRO. *Pese a no llegar a las 90 millas por hora con su recta, Dallas Keuchel es capaz de dominar a los rivales con sus otros lanzamientos.*

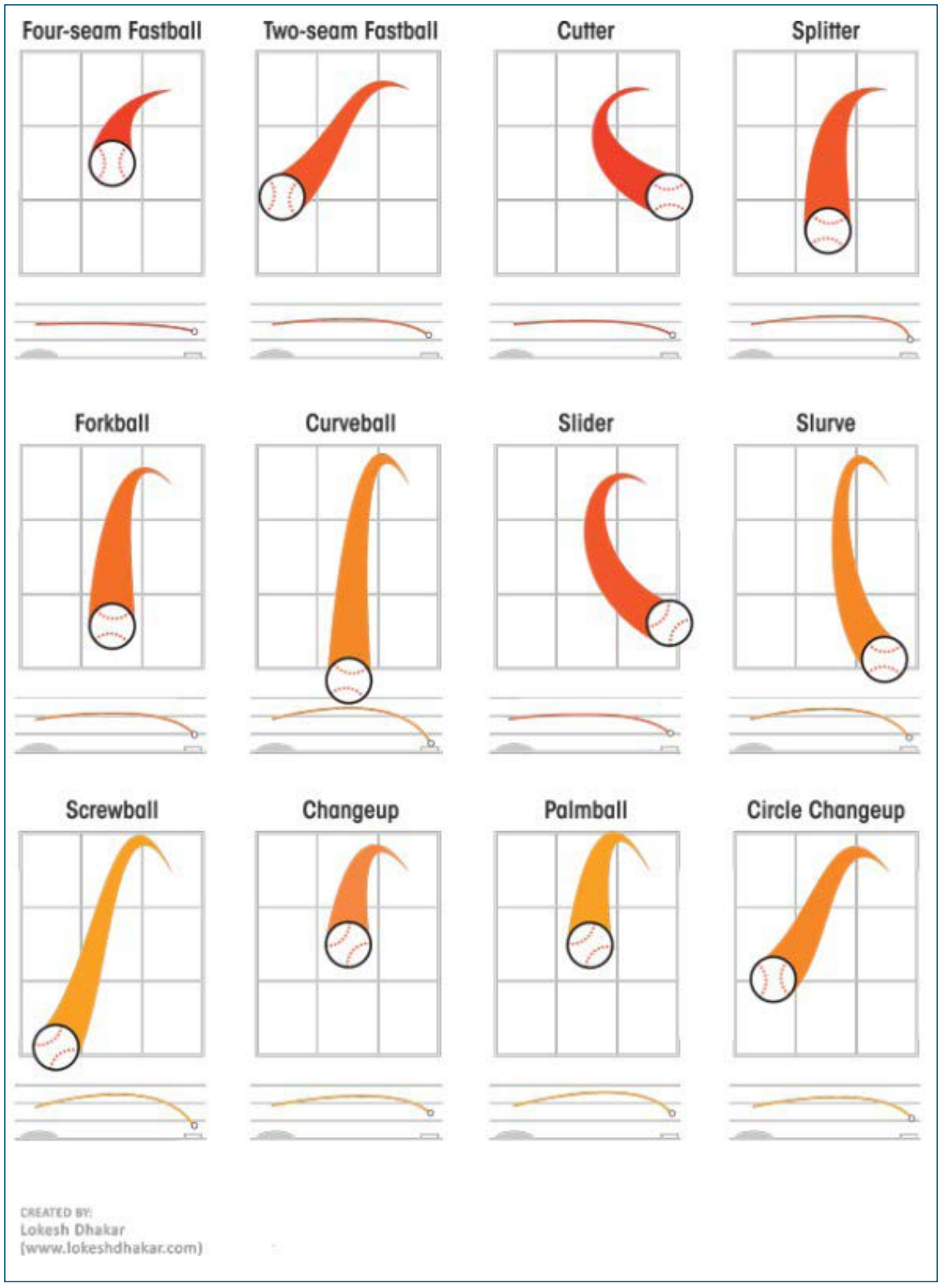

EFECTOS Y LOCALIZACIÓN. *A la izquierda están los distintos efectos y debajo se encuentra su 'destino ideal'.*

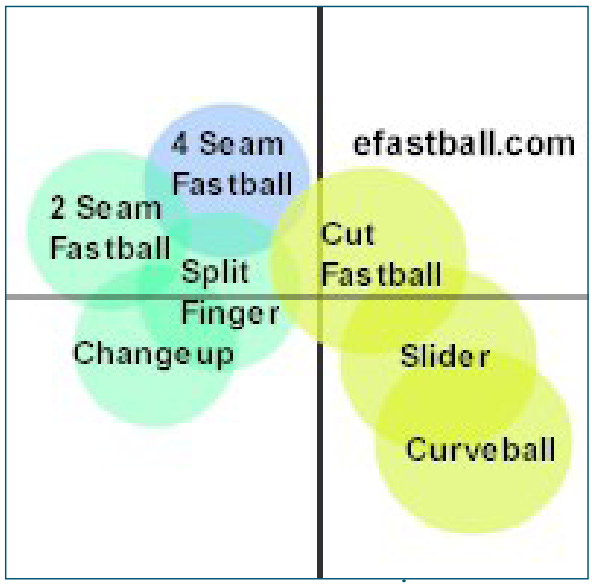

En esta página podéis ver unos gráficos de cómo son cada lanzamiento según la línea que dibuja la bola. También dejamos una gráfica útil de a dónde va cada bola según su curva, teniendo en cuenta el cuadradito imaginario al que tiene que lanzar para que suponga strike y no una bola. En la doble página siguente vamos a explicar los distintos tipos de lanzamientos.

No obstante, hay que concretar que no todos los pitchers tienen un fondo de armario sin igual. De hecho, hay varios que se encuentran en vías de extinción. A todo ello, hay que añadir que los pitchers titulares son los que suelen tener un repertorio mayor ya que tienen que medirse a los rivales en varias ocasiones a lo largo de un partido, mientras que los relevistas echan mano a velocidad en estado puro.

Los titulares necesitan tener un amplio repertorio porque se miden a los rivales varias veces en un partido.

PLAYER	PITCH	HR%
Brett Myers	Fastball	1.64%
Derek Holland	Curve	1.62%
Tommy Hunter	Sinker	1.60%
Derek Holland	Changeup	1.57%
Sean O'Sullivan	Fastball	1.56%
Pedro Martinez	Fastball	1.54%
Scott Olsen	Fastball	1.49%
Hector Noesi	Fastball	1.48%
Collin Balester	Fastball	1.48%
Chris Capuano	Slider	1.44%

Vemos como al bueno de Brett Myers le bateaban un home run en cada 61 rectas que lanzaba. De 2.000 a 61, los mejores lanzan curvas y los peores fastballs, eso nos da una idea clara de la dificultad de lanzar las bolas curvas con precisión y las que parecen fáciles, las bolas rápidas, si no se lanzan bien son bateadas sin muchos problemas.

LOS TIPOS DE LANZAMIENTOS

FOUR-SEAM FASTBALL





La mayor velocidad con la mejor dirección posible. Alcanzar el punto de bateo a la máxima velocidad. El lanzamiento más rápido y más veloz. El récord de velocidad lo posee Nolan Ryan en 1974 que lanzó a 108,1 millas por hora, 174 kilómetros por hora. Ahora los pitchers lanzan a una velocidad media de 92 millas por hora, 148 kilómetros por hora. La dificultad para el bateador radica en que éste debe lanzar el swing antes para poder batear. Para el ojo humano es complicadísimo ver con precisión un objeto que llega a esta velocidad.

SLIDER





Es un lanzamiento lateral y que desciende al llegar al bateador, la velocidad está entre una Fastball y una Curva, unas 7-9 millas más lento que una Fastball. Una bola similar al Cutter. Un buen Slider se lanza con velocidad, se desplaza lateralmente y cae suavemente cuando llega al bateador. También se la conoce como “Yakker” o “Snapper”. La bola se agarra igual que en la bola curva.
El pitcher diestro David Cone fue famoso por su devastador Slider. Chief Bender fue el primero en utilizar este lanzamiento, 1910 aproximadamente, jugaba en Philadelphia, ganó tres Series Mundiales y fue el primer pitcher en ganar seis partidos de las Series Mundiales.

FORKBALL



Parecido al Splitter, se diferencia en la colocación de los dedos y en que esta es más lenta pero más envenenada que la Splitter. Es un lanzamiento que puede provocar lesiones de hombro en pitchers. Sobre todo se ha visto en jugadores japoneses. No aconsejan lanzar forkballs hasta que no se cumplen los 17-18 años. Fue inventado por un jugador de los Boston Red Sox, Joe Bush “Bullet”, a inicios de la Primera Guerra Mundial.

TWO-SEAM FASTBALL





Una bola rápida que se hunde al final. Un buen lanzamiento para conseguir bateos que entren dentro del campo. Muy parecida al Four-seam Fastball. Algunos estudios científicos han demostrado que los bateadores las ven diferentes, viendo más rápido la Four. Los pitchers diestros mandan la bola más hacia el lado derecho, mientras que los zurdos la mandan más hacia el izquierdo. Los pitchers que no tienen una velocidad excepcional prefieren utilizar la Two-Seam. Justin Verlander combina control, velocidad y técnica y tiene en este lanzamiento uno de los más efectivos. Otro maestro con este lanzamiento es Bartolo Colón. Como se ve en la imagen, la bola se coge de forma similar, pero con los dedos algo más separados.

CURVEBALL





Una bola curva, cuando llega al bateador cae más que cualquier otra, entra en la zona de strike y cae bajo las rodillas solo entrar en la zona. El bateador ve llegar una bola que cambia de dirección cuando empieza a realizar el movimiento del bateo, provoca un efecto óptico que dificulta mucho conseguir un buen bateo. Una bola curva mal lanzada se llama “hanging curve”, un desastre para el pitcher, ya que la bola va a “poca” velocidad y el bateador la ve llegar. La bola lleva el efecto contrario que la Fastball. Es una bola más lenta, entre 65-80 mph y la media en la MLB es de 77 MPH (124 Km/h). Es un lanzamiento popular en las ligas profesionales, pero se ve poco en institutos y universidades, ya que es un lanzamiento muy complicado que requiere una gran habilidad y un alto grado de preparación; los no profesionales no pueden entrenar tanto como los profesionales. Es un lanzamiento muy “antinatural” por lo que se relaciona con un mayor número de lesiones, principalmente en pitchers jóvenes, pero un artículo publicado en el New York Times pone en entredicho esta teoría.

La bola curva tiene varios apodos: “The Bender”, “The Hook”, “Uncle Charlie”, “The Yellow Hammer”, “Yakker” y “Public Enemy No. 1”. También se le llama “The Deuce” o “Number Two”, para el lenguaje de signos, el “Uno” es una Fastball y el “Dos” una Curva. Sus inicios se remontan a principios de 1870, Candy Cummings es considerado su inventor. Entre los pitchers con mejor Curveball tenemos a Adam Wainwright y a Clayton Kershaw.

CHANGEUP



Se lanza como una Fastball, pero llega más lenta al bateador, unas 8-15 millas más lenta que la bola rápida. Su poder radica en el ojo humano, que no es capaz de ver en tan poco tiempo que la bola está perdiendo velocidad, así que el bateador batea antes de tiempo y se consigue el strike. También se conoce este lanzamiento como “Change-of-Pace”, “Bugs Bunny Change-up”, “The Dreaded Equalizer” y “Change”. El dominicano Pedro Martínez, ganador de tres Cy Young, lo utilizó frecuentemente. Ahora está en el repertorio de Verlander, Price o Scherzer.

SPLITTER





También conocido como Split-Finger Fastball. Cuando se lanza parece una bola rápida, pero cuando va llegando pierde velocidad y cae. Es un lanzamiento que apareció en los años 20, pero según han pasado los años ha perdido protagonismo. En la temporada 2011 únicamente 15 pitchers titulares lo utilizaron en su repertorio habitual. Hoy en día todavía lo utilizan lanzadores como Tim Lincecum.

SLURVE



El pitcher lanza un Slider como si fuera una bola Curva. Debe caer más que un Slider y se dirige hacia el rectángulo más bajo y alejado de la zona de bateo. Johnny Sain fue el primero a utilizarlo en la década de los 40. Los críticos de este lanzamiento dicen que provoca más home runs que el Slider y que hay más riesgo de lesiones en los pitchers. En 1998 Kerry Wood dijo que el Slurve le había destrozado el codo. En el otro lado, están los que defienden que un Slurve perfectamente lanzado no provoca ni más home runs ni más lesiones. Algún día algún “sabemétrico” nos resolverá la duda.

SCREWBALL



Es el lanzamiento que se lanza en dirección contraria al Slurve o a la Curva, pero igual que éstas. La dirección dependerá del lanzador, si este es diestro irá hacia su derecha, hacia el interior y abajo en un bateador diestro y hacia abajo y afuera para un bateador zurdo. Si el pitcher es zurdo al revés. También se conoce como “The Screwgie”.

CUTTER





También llamada Cut Fastball, se lanza lejos del centro, se ejecutará lejos del brazo del bateador, algo más lenta que la Four-Seam Fastball. Un buen lanzamiento es en el momento que la segunda y tercera base está llena. Algo más lento que el Four, suele promediar unas 88,6 millas por hora. Mariano Rivera era uno de los pitchers que más dominaba esta técnica, en las Series Mundiales del año 1999 Ryan Klesko rompió tres bates intentando batear este lanzamiento de Mariano Rivera. Este lanzamiento ha cogido fuerza en estos últimos años, sobre todo para substituir al Four, mucha velocidad pero menos strikeouts.

PALMBALL





Es una variante de la Changeup, se diferencia de ésta en la forma de coger la bola, con los dedos más cerrados. La filosofía es la misma, lanzar como una bola rápida y que pierda velocidad al llegar al bateador.

CIRCLE CHANGEUP





Otra variante del Changeup, parece una bola rápida, pierde velocidad y en esta ocasión, la bola se desvía a un lado antes de llegar al bateador, hacia el lado interno de un bateador diestro y hacia el externo de un zurdo, siempre que el pitcher es diestro.

Todos los lanzamientos realizados de forma perfecta darán muchos problemas a los bateadores y lo difícil es conseguir el lanzamiento perfecto. Allí se esconde la magia de los grandes pitchers. En Fastball.com podrás encontrar una explicación más detallada de los lanzamientos, estudios sobre lanzamientos y bateos, récords, velocidades de los pitchers.



CHRISTIAN PETERSEN / AFP

10 PROMESAS QUE NO PUEDES PERDER DE VISTA

POR ÀNGEL LLUÍS CARRILLO PUJOL

FUTURO. *La atención a las promesas de un equipo en el béisbol capta la atención de los aficionados como ningún otro.*

Erruptat emporum, cor aria consequi consectem doluptur? Quiaes et que omniet et aliandi dolo tem sed min repersped maionem re comnim accus es maximi, simagnatibus et aut qui rescips andest

Existen diferentes clasificaciones de los jugadores que más prometen en la MLB, muchas páginas web dan sus propias clasificaciones, para elegir esta lista de promeas he utilizado los pronósticos de cuatro páginas web: Baseball America, Baseball Prospectus, Prospect 361 y Scout.com. He cogido los 10 primeros y los he clasificado según las veces que aparecen y qué orden siguen; así están primero los que aparecen cuatro veces, después tres... La posición en la que están la incluyo entre paréntesis al final de los datos del jugador.

Podría haber cogido una página y copiar esas promesas, varían algo de unas a otras, pero he buscado este método más "científico". Hace unos años se hacía poco caso a lo publicado, los clubs sabían que jugadores eran mejores o peores, pero hoy en día los equipos beben de sus fuentes y de lo publicado sobre los jugadores. Los scouts o clubs acuden con regularidad a Baseball Prospectus u otras páginas para conocer información sobre estos jugadores, todos están interesados en que se publique lo mejor de su jugador –el club por si quiere meterlo en un intercambio, el representante y el jugador para conseguir mejores contratos...-, lo que puede hacer que algunas páginas reciban "patrocinios" por mejorar las predicciones de estos.

Así que he intentado hacer una lista lo más "aséptica" posible:

1 COREY SEAGER
SS, LOS ÁNGELES DODGERS, 21 AÑOS, (1,1,1,1)

Sus números el pasado año en la MLB:

G	PA	AB	R	H	HR	BB	RBI	AVG	OBP	SLG	WARP
27	113	98	17	33	4	14	17	.337	.425	.561	1.9

Jugó los últimos partidos de la temporada, con 27 partidos consiguió un WARP de 1,9, si hubiera jugado toda la temporada a este nivel, y calculando el WARP por partidos, su WARP hubiera sido de 11,4 (162 partidos).
La promesa número uno, no hay ninguna duda sobre este punto, todos los rankings lo colocan en lo más alto. Batea con la izquierda y lanza con la derecha. Ahora juega de Shortstop, podría quedarse en esta posición o ocupar un lugar como tercera base, ya que es un jugador con gran lanzamiento, pero no es muy rápido ni ágil, lo que lo llevará probablemente a la tercera base. Parece que todo lo que hace es fácil, y su forma de batear ha mejorado mucho, con muchos ajustes que jugadores ya veteranos no han hecho nunca. Es mejor que muchos jugadores que tienen su edad. Seager es el hermano menor del tercera base de los Mariners, Kyle.
Proyecciones para este año:

PA	AVG	HR	R	RBI	SB	TAv	WARP
554	.261	20	63	70	2	.272	3.0

Nos encontramos con un jugador debutante que puede llegar a los 20 Home Runs, con un WARP de 3 (a Trout le dan un WARP para este año de 7,4)


CHRISTIAN PETERSEN / AFP


BRUCE KLUCKHOHN / USA TODAY SPORTS

2 BYRON BUXTON
CF, MINNESOTA TWINS, 22 AÑOS, (2,2,2,4)

Sus números del pasado año en la MLB:

G	PA	AB	R	H	HR	BB	RBI	AVG	OBP	SLG	WARP
46	138	129	16	27	2	6	6	.209	.250	.326	0.6

Jugó muchos partidos el pasado año, y su actuación no fue espectacular pero tampoco fue mala.
Tras perderse casi todo el 2014 por una lesión, volvió la temporada pasada con gran fuerza, jugó genial en Doble A y Triple A y fue ascendido al primer equipo el 15 de Junio. Algunos criticaron que fuera subido tan pronto, no empezó muy bien, pero su mes de Septiembre fue bastante bueno. Es un jugador rápido, robó un par de bases pero también fue pillado un par de veces. Debe mejorar el contacto, pero si lo consigue, y se mantiene sano, puede ser un gran jugador.
Proyecciones para este año:

PA	AVG	HR	R	RBI	SB	TAv	WARP
623	.253	14	80	58	25	.256	4.7

PECOTA nos da unas grandes predicciones para este jugador, probablemente jugará mucho en Minnesota, nos da un WARP de 4,7, si llega a estos números podría ser una de las grandes revelaciones de la temporada.

3 J.P CRAWFORD
SS, PHILADELPHIA PHILLIES, 21 AÑOS, (6,4,3,2)

El pasado año se perdió el inicio del 2015, pero arrasó en la Doble A con 20 años. Tiene un gran juego defensivo, sin muchos problemas para dobles eliminaciones y un gran control del guante. El hándicap para él: debutar en las Ligas Mayores. Esto no es la Doble A, aquí el juego es mucho más rápido y batear no es tan "sencillo". Si entra con buen pie y coge confianza es un jugador de futuro. Su gran ventaja será jugar en los Phillies, un equipo que no está entre los favoritos, con mucho que ganar y poco que perder, lo que hará que de oportunidades a los jóvenes.
Proyecciones para este año:

PA	AVG	HR	R	RBI	SB	TAv	WARP
250	.243	5	30	23	4	.248	1.0

Unos números discretos pero que con confianza pueden mejorar.



JUSTIN K. ALLER / AFP



4 LUCAS GIOLITO
PITCHER, WASHINGTON NATIONALS, 21 AÑOS, (5,3,7,3)

Pitcher diestro. Durante el 2015 habitó en la Doble A. Una bola rápida de 94 a 98 millas por hora, una gran curva y mejorando su changeup. Operado de Tommy John en el año 2012. Se enfrenta a una temporada para aclimatarse, pero muchos ojeadores lo ven como un pitcher titular en un par o tres de temporadas.

Proyecciones para este año:

IP	ERA	WHIP	SO	W	L	SV	WARP
17.0	3.93	1.35	16	1	1	0	0.1

Jugará poco, si la temporada avanza con normalidad para los Nationals.

5 YOAN MONCADA
2B, BOSTON RED SOX, 20 AÑOS, (3,7,4,8)

El debut de Moncada probablemente no será tan espectacular como esperan los fans de Boston. Costó mucho dinero a los Red Sox ($31,5 Millones), se espera mucho de él, y esta será su primera temporada en la MLB, probablemente de transición. Por la inversión realizada se espera que pueda llegar a ser en unos años un jugador All-Star. Una apuesta de la gerencia deportiva, que como en todos los juegos puede salir bien o mal.

Proyecciones para este año:

PA	AVG	HR	R	RBI	SB	TAv	WARP
250	.220	6	35	21	17	.229	0.1



STEVE NESIUS / REUTERS



6 ALEX REYES
PITCHER, SANT LOUIS CARDINALS, 21 AÑOS, (7,10,5,9)

Una bola rápida que puede llegar a las 96 millas por hora y con una curva bastante buena. Debe mejorar mucho el control del lanzamiento, aunque la gente de los Cardinals tienen fama de saber formar unos pitchers con gran control de la bola. No empezará la temporada 2016 por su positivo por marihuana, un problema reciente que con algo de buena cabeza no debería ser un problema futuro.

Proyecciones para este año:

IP	ERA	WHIP	SO	W	L	SV	WARP
88.7	3.70	1.35	98	6	5	0	0.9

7 JULIO URIAS

PITCHER, LOS ÁNGELES DODGERS, 19 AÑOS (4,6,7)

Pitcher zurdo, jugó el año pasado en Triple A, y únicamente tiene 19 años. Una bola rápida que va de los 91 a 95 millas por hora, también empieza a dominar las bolas curvas y el changeup. A los 16 años sufrió un problema ocular, que parece que ha superado sin problemas.

Proyecciones para este año:

IP	ERA	WHIP	SO	W	L	SV	WARP
68.0	3.92	1.23	68	5	5	0	0.5





ROB TRINGALI / AFP

8 ORLANDO ARCIA

SS, MILWAUKEE BREWERS, 21 AÑOS (8,5)

Mejorando, es la palabra que más se utiliza cuando se habla de él y es que cada semana parece algo mejor. Consigue contactar con la bola, y cada vez tiene más potencia. Jugador rápido que puede robar bases con cierta facilidad. Sus habilidades defensivas también son buenas

Proyecciones para este año:

PA	AVG	HR	R	RBI	SB	TAv	WARP
200	.251	4	23	17	6	.233	0.7

9 TYLER GLASNOW
PITCHER, PITTSBURGH PIRATES, 22 AÑOS (8,6)

Estuvo en Triple A durante el final de la pasada temporada, anduvo muy cerca de debutar en el primer equipo al final de temporada, pero debe mejorar su changeup y trabajar mucho más en su bola rápida -sobre todo la dirección, su velocidad es correcta, de 91 a 97 millas por hora-. Sus números en las ligas menores han sido bastante buenos.

Proyecciones para este año:

IP	ERA	WHIP	SO	W	L	SV	WARP
40.0	3.35	1.25	45	3	2	0	0.5



ELSA / AFP



JAMIE SQUIRE / AFP

10 JOEY GALLO
3B, TEXAS RANGERS, 22 AÑOS, (10,8)

Sus números el pasado año en la MLB:

G	PA	AB	R	H	HR	BB	RBI	AVG	OBP	SLG	WARP
36	123	108	16	22	6	15	14	.204	.301	.417	0.2

El gran problema de Gallo es el gran número de strikeouts que recibe, 57 en 123 apariciones en el plato, casi la mitad de veces que entra a jugar es eliminado por strikeouts. Consiguió 6 Home Runs en 36 partidos, si hubiera jugado toda la temporada con estos números hubiera llegado a los 27 Home Runs. Lo que le falta: paciencia, reconocer mejor los lanzamientos para conocer cuando debe o no batear. Tiene 22 años, tiempo de sobra para mejorar. Posee un gran brazo, llega a lanzar a 80 millas por hora, por lo que no sería descartable que acabara jugando de jardinero derecho.

Proyecciones para este año:

PA	AVG	HR	R	RBI	SB	TAv	WARP
135	.216	8	18	22	1	.273	0.1

La rivalidad por antonomasia en las Grandes Ligas entre Yankees y Red Sox es el gran aliciente a un cuadro en el que cualquier equipo puede dar la campanada.

ALE

IGUALDAD QUE PROMET



BALTIMORE
ORIOLES
UN ASALTO AL CIELO QUE SE ESTÁ QUEDANDO CORTO

Los Orioles se han convertido, gracias a su entrenador Buck Showalter, en un equipo capaz de enlazar temporadas con récords positivos, pero aún quedan lejos de los mejores.

Tres títulos de las World Series contemplan la historia de los Baltimore Orioles (1883-1899, 1901-1902, 1944), pero es la ciudad e instalación de los años 50, con hasta numerosos ecos ambientes en Wisconsin y con mayor importancia, en Saint Louis. Tres aspectos entre 20, un 1954 y 1966 en el que se hizo con el oeste, con el bateo, de hasta 21 y principios del 33 hasta cuatrocientos seguidos en los que perdían cinco partidos que ganó.

Pues no. Te saldría como no, el mismo equipo que ganó 100 partidos con el mismo a base

permanente estado de tensión y que ha sido capaz de ganar muchos más, y los recuerdos de cuando en ganarlos nada, quedan capitulados.

En esa encrucijada se hayan los hombres Orioles de Buck Showalter.

Han conseguido ser equipo de 83 victorias o más. Han conseguido ser una molestia serio para sus rivales de división. Han conseguido jugar playoffs y pretender por alcanzar la Serie Mundial. Y no han conseguido, no aún, ser verdaderos contendientes, y eso les está pasando factura aunque sólo sale en el plano emocional.

Porque la última temporada está 2016 con renovación significativa como de indiferente quedando: el mismo plano, a medio camino, en un momento crucial. Y en síntesis, de la misma manera que ocurrió en Boston o en Toronto. Pero aún no la alegría en casa del palco.

Y eso que han intentado, hasta el último instante del mercado, tener con piezas que les refuercen, pero el caso de Yoenis Cabrera no ha salido como esperaban y Chris Davis, el segundo objeto de ser pondrían a una plantilla que no deja de ser buena, pero a la que le falta el pasa de las, la pegada que les haga ganar. Todo eso más profundidad, eso por lo que en Baltimore.

LOS HOMBRES DEL SANCTA Nº 1 MAS 40				
	CLASE DE LA LIGA	CLASE DE LA DIVISIÓN	CLASE DE LA FRANQUICIA	CLASE DE LA HISTORIA
Alfonso Urdi	5			
PAN RODRIGO	5			
Jon Jones	5			
Jon Jones	5			
CARLOS ruiz	5			
CARLOS GÓMEZ	5			
CARLOS PÉREZ	5			
Pedro Luis Gallardo	5			
Carlos Beltrán	5			
SCOTT MATHIAS	5			

LOS TRES CLAVES DEL ÉXITO

1. Manny Machado se ha convertido en uno de los mejores jugadores jóvenes de la competición. Si sigue su progresión, se meterá como una de los candidatos a MVP de la AL. A esa débil siguiente un equipo que aspira a algo más que ser molesto.
2. La enorme capacidad de bajar home runs. El equipo de la de Baltimore está lleno de bateadores. Al lado Machado hay que sumar a Chris Davis, Adam Jones o, incluso, el fichaje de Mark Trumbo. No será por no tener grandes pegadores.
3. La capacidad del bullpen para mantener parado con jugadores versátiles. Dada que la estrategia clásica de «mediocre, y que el abajo» depende de la fortaleza de los relevistas, el fichaje que entraba de Darren O'Day y la alegría en casa del pulpo.

LO MEJOR | **LO PEOR**

Manny Machado está a punto de convertirse en uno de los mejores de la MLB.

La renovación de Chris Davis, que no consiguen hacer home runs a gorgo.

Un bullpen que está entre los mejores de la liga que necesita algo más de gancho.

Tener un cuadro dividido entre dos mitades.

Los lanzadores titulares de pitchers en mediocre, mandó gruesos con ellos.

La poca capacidad de Adam Jones para batear más allá de home runs puntuales.

Dejar en una división tan dura como mínimo, parecer clase de su el cuerpo.

SU GRAN ESTRELLA

CHRIS DAVIS

El primero bate del equipo consiguió en gran cantidad más los cuatro. son 161 millones de dólares por siete años, y aunque no ha conseguido ser el bateo que se le presupuso, Trae un 2014 muy malo, le pasaría bespues de contra a sus números de siempre, son 47 home runs.



BOSTON
RED SOX
EL SUEÑO DE UN ÚLTIMO BAILE DE DAVID ORTIZ

Una de las grandes leyendas de la historia reciente de la franquicia se retirará al finalizar esta temporada y su equipo quiere regalarle la opción de pelear una vez más por el título

Es el bebidal se disponte que nunca fallan en el mundo de los deportes. Una de las más conocidas e más juega para resultar primeras a la ortodoxia y a las vicencias legendarias, el sudan en bienes y regulo y a vender todavía el sabe de una copa de whisky. En el caso de los Boston Red Sox, como el propio deportivo es.

Es por ese que lo que le espera esta temporada a los Boston Red Sox es un aplauso a su historia en el mundo de los deportes americanos: de todas las demás franquicias de la MLB. Probablemente nadie se habla de sus estadios Toro Yankees.

Porque resulta que David Ortiz, el inevitable 'Big Papi' se retirará a final de esta temporada y los Boston que está escrito en letras de oro en los cuentos y narraciones del deporte norteamericano. Esa que habla de como los Boston Red Sox pasaron de ser el hazmerreír de Bambino a ser de referencia allá allí eternos y renovadores.

En el año 2004 los Red Sox consiguieron una de las grandes hazañas deportivas de la historia: ser los de New York Yankees en una finales de la American League en 0-3 en contra y remontándose en las World Series contra todo pronóstico. World Series que ganaron por primera vez en 86 años.

Sabían esa los Boston Red Sox de habían de una de los equipos más tradicionales e importantes del deporte mundial. Lo que les está pasando en los últimos años es de locos que van como en 1924 y siendo en el 2004. Hasta cuatro las. 86 años sufriendo la miseria de los guardias rivales, los New York Yankees. Ahora son cuatro títulos en 14 años. Y todo gracias a los fichajes de la American League en 0-3 en contra y remontándose en las World Series contra todo pronóstico. World Series que ganaron por primera vez en 86 años.

Pues en aquel equipo ya estaba David Ortiz. Y no, no estaba David Ortiz como lo hizo, o como lo hace ahora. Estaba como uno de los jugadores importantes de la MLB con los Red Sox.

Se va 'Big Papi' sin juzgarle mucho tiempo antes de tiempo. Se va y la hinve cuando saber que no va a ser fácil encontrar un sustituto en la que, como siempre, el objeto es no puede ser sino el de ganar todo.

Dave Dombrowski, el nuevo gerente general de los Boston Red Sox, a la trágica, en la jugadas un año bajo pelos fichar a David Price, uno de los pitchers más cotizados del mercado, y he reforzado también el bullpen pensando en lugar algo que suene a cierta fecha: pasar de ser el hazmerreír de Bambino a ser de referencia.

Seria imprescindible en estas líneas, que hablar de Mookie Betts, el que quizá sea el mejor jugador que los Red Sox tuvieron ese mismo en el 2014. Betts es un jugador que llegó su división en el año 2012 en la verdaderi pena compradas el anillo el año siguiente.

No será fácil, por desacostado, que los Boston Red Sox vuelvan a jugadores como Keuchy Ramirez o Pablo Sandoval, con tipos que en esos años de sobra de todos son Dustin Pedroia, pero en Mookie Betts es el jugador diablos con la equipo de béisbol. Y menos en el tono triste de la David Ortiz.

LOS HOMBRES DEL SANCTA Nº 1 MAS 40				
	CLASE DE LA LIGA	CLASE DE LA DIVISIÓN	CLASE DE LA FRANQUICIA	CLASE DE LA HISTORIA
Alfonso Urdi			5	
PAN RODRIGO			5	
Jon Jones				
Jon Jones				
CARLOS ruiz				
CARLOS GÓMEZ				
CARLOS PÉREZ				
Pedro Luis Gallardo				
Carlos Beltrán				
SCOTT MATHIAS				

LOS TRES CLAVES DEL ÉXITO

1. La productividad de la rotación de pitchers. El año pasado, precisamente en esa cuota volvieron a ir, y eso resultó ser una fiesta de proporciones bíblicas. Ahora tienen una de lagrimas, David Price, pero no servirá de mucho si los demás pitchers no mejoran su 2016.
2. La recuperación para la vida útil de Hanley Ramírez y Pablo Sandoval. Ambos cobran una barbaridad y ambos fueron jugadores muy importantes... en su día. Ahora Ramírez es el tall field fue un absoluto desastre en el 2015 y vuelve ello juga en como primera base.
3. La salud de David Ortiz. Que es que tiene suerte. Si ofrita, amigos, y no se puede andar viajen de cuer mandango un OPS de 3/3, de largo el mejor año luego. Las dudas sobre que sea un paso de mantener ese rendimiento sino tempora de ocho justificados.

LO MEJOR | **LO PEOR**

La llegada de David Price, que es un chollo de un estándar de cuer aguimone.

Craig Kimbrel cuenta con clases también de un una notable temporada en el 2015.

El bullpen emocional.

La ausencia de Pablo Sandoval para defender capaz de menos diferencias.

Hanley Ramírez fue el tercer en el tall. Hecho no una la original en primera base.

La capacidad de Pablo Sandoval para volver a ser importante primeras 1 con vacío.

SU GRAN ESTRELLA

MOOKIE BETTS

Que a los 23 años, y en su año de despedida, aga siendo el mejor bateador de su equipo es el si es algo triste para la afición y que demuestra la necesidad de un jugador con el talento de Mookie Betts en el otro lado de las trincheras. Y menos en el tono triste de la MLB.



NEW YORK
YANKEES
DEMASIADO VIEJOS COMO PARA DEJARLO AHORA

El gran Imperio del Mal afronta unos años de transición con una plantilla muy mayor, y por lo tanto muy sobrepagada, que se resiste a dejar su hueco a los más jóvenes

Hace los mejores tienen que ser. Pues que decirse en los que les cosas, no sobre. O, quizás, que hagan más los mejores de lo que obliga a tener que pasar por estos periodos en los que hay que aguantar y ver como las viejas leyes de los mejores se hacen viejas y esas cuyuscas de envolturas en la vida como antaño.

Los New York Yankees son el gran emporio de la MLB. Para lo mejor de periodos que no son malos el día de este equipo, son el mejor de los ejemplos de cómo se hace que el resto de maestros deportivos de otras competiciones, son como cobra por gastar a nuevos tiempo y por abusar de su posición de poder para conseguir siempre el mejor de los agentes libres y cumplido por el mejor de los jugadores.

Pero ahora vivimos una primera de su palabra reciente. Son gigantes bruscos no son de piqué, piratas verde, y, sin embargo, en su plantilla se juntan jugadores que están en el radio más de la treintena. Alex Rodríguez, que se va a ir, Carlos Rodríguez, que se va a ir, Alfonso no sea capaces de mediocre en la pasta final por el suelo. Son muchos años para esta formación, mayor aún cuando Rodán por ellos está siendo temporada en Cuba o Japón, pero no en Nueva York.

Mientras tanto, eso sí, estos seguro emocionales mientras el mejor jugador en playoff ni año pasado. Por lo que se ve, no hay ningún plan que siguen en los Yankees y que nunca se puede borrar.

LOS HOMBRES DEL SANCTA Nº 1 MAS 40				
	CLASE DE LA LIGA	CLASE DE LA DIVISIÓN	CLASE DE LA FRANQUICIA	CLASE DE LA HISTORIA
Alfonso Urdi			5	
PAN RODRIGO			5	
Jon Jones				
Jon Jones				
CARLOS ruiz				
CARLOS GÓMEZ				
CARLOS PÉREZ				
Pedro Luis Gallardo				
Carlos Beltrán				
SCOTT MATHIAS				

SU GRAN ESTRELLA

ALEX RODRÍGUEZ

Tras su suspensión por dopaje y el ostracismo de los Yankees de relación del equipo, sueño vuelve a ser el jugador que era en 2014. Pero es un fígaros las grandes luces en esta clase de ninguno. Nadie gana nada a la vuelta de pero evidentemente quiere ha.

ESTE

TE DIVERSIÓN SIN IGUAL





TAMPA BAY

RAYS

UNA DEFENSA QUE NECESITA DE UN ATAQUE

Los pitchers de los Tampa Bay Rays han mantenido a este equipo en la lucha los últimos tiempos, pero es hora de que el ataque les eche una mano que no sea al cuello



TORONTO

BLUE JAYS

CUANDO LE COGES EL GUSTO A GANAR PARTIDOS

Toronto lleuaba 21 años sin meterse en playoffs, triste sequía que concluyó en el 2015. Ahora será difícil verles de vuelta en el octubrazo, que esto envicia.



ELSA / AFP

RETIRADA. *El mítico David Ortiz afronta su último año en la MLB y quiere despedirse a lo grande.*

ÀNGEL LLUÍS CARRILLO /

La División Este de la Liga Americana es donde se encuentra el duelo más clásico del mundo del béisbol, los Boston Red Sox vs los New York Yankees, probablemente la rivalidad deportiva más famosa de todo el planeta.

Entre los 15 mejores equipos a los que Fangraphs da un futuro WAR más alto durante la temporada 2016 están los cinco equipos de la Americana Este, esto nos da una clara idea de lo complicado que será llevarse esta división, y de la calidad de los equipos que la componen.

Los de Boston cuentan con el zurdo David Price –la pasada temporada fue su mejor año, una ERA de 2.45 cuando su media es de 3.09- y el diestro Craig Kimbrel –con su peor temporada el pasado año, donde dobló su ERA de 2013, llegando a 2.58-. Y la regresión a la media nos dice que Price no tendrá un año tan bueno y Kimbrel no lo tendrá tan malo. Y también ha llegado a los "Medias Rojas" Carson Smith, ha pasado más desapercibido que los otros dos, pero con un ERA de 2.31 en 70 IP puede ser la grata sorpresa del bullpen. ¿Mejorará tanto la rotación como esperan los de Boston?

David Ortiz se despide con sus 40 años, 37 HR el pasado año, no conseguía tantos desde el año 2006, sigue en forma el gigante dominicano. Les acompañan Pablo Kun Fu Panda Sandoval y Hanley Ramírez, ambos jugaron su peor temporada de profesional el pasado año y parece que únicamente les queda mejorar.

Los de Nueva York cuentan con el bullpen más intidimidante de toda la historia de la MLB

Los de Nueva York cuentan probablemente con el bullpen más intimidante de la historia de la MLB, por allí andan Aroldis Chapman, Andrew Miller y Dellin Betances –los tres primeros clasificados en Strikeouts/9 entradas de la temporada 2015-. El pasado año los Yankees fueron los más "viejos" por posición de la Liga Americana, Alex Rodríguez y Mark Teixeira consiguieron entre ambos 64 Home Runs, Carlos Beltrán no tuvo una mala temporada y Brian McCann tuvo un buen año. Entre todos consiguieron el segundo ataque más anotador de toda la MLB. La veteranía tiene sus desventajas: menos forma física, más riesgo de lesiones..., pero tiene algo que los jóvenes no tendrán: experiencia, saber estar cuando se tiene que estar, saber que las segundas oportunidades ya han cogido el tren de vuelta y los viejos zorros de mirada asesina saben cuando ha llegado su momento. Si consiguen mantener el nivel del pasado año, todos andan sanos, Ellsbury recupere la forma y el codo de Tanaka anda fino, pueden estar en las batallas de Octubre.

Los favoritos de la División, los Toronto Blue Jays, el equipo que nos ofreció un ataque más explosivo la pasada temporada, 891 carreras, 127 carreras más que el segundo, los Yankees, y 167 más que los campeones, los Royals.

La pérdida de David Price, que se pasa a un rival de división, los Red Sox, es uno de los hándicaps que deberá afrontar el equipo con más potencial ofensivo del pasado año. Donaldson, jugador más valioso de la Liga Americana, 122 carreras con un OPS de .939. La pregunta, ¿mantendrá el mismo nivel este año? Las predicciones dicen que no, aunque si lo consigue dará un paso más para entrar en el mundo de los grandes. Han dejado escapar a un buen relevista como Liam Hendriks, ERA de 2.92, 71 Strikeouts en 64.2 IP, que lo cambiaron por un pitcher bastante normalito de Oakland, ERA 4.18, 157 IP y 136 Strike Outs.



KIM KLEMENT / USA TODAY SPORTS

VELOCIDAD. *El closer Aroldis Chapman viene a encargarse de la última entrada de los Yankees aunque debutará en mayo.*

con 35 Home Runs. Ha llegado Mark Trumbo, 22 HR, pero se embasa muy poco. Poderío pero pocas bases. La llegada del Coreano Hyun Soo Kim, que consiguió grandes números en su país podría ayudar a dar un poco más de vida al juego ofensivo. En el bullpen se mantienen Zach Britton y O´Day, unos relevistas que consiguieron un 70-2 cuando llegaron con ventaja a la octava entrada. Dejaron escapar a uno de sus abridores titulares, Wei-Yin Chen, W11, L8, ERA 3.34, un jugador que probablemente deberían haber mantenido. Buck Showalter, el entrenador, consigue que sus equipos ofrezcan su mejor versión y, en los últimos cuatro años siempre han estado por encima de .500 (81,96,85 y 93).

Para cerrar tenemos a los Rays de Tampa, un equipo que el pasado año tuvo los mejores pitchers de la división, un 3.74 de ERA y con un WAR de pitchers abridores de 5.8 Terminaron últimos en el 2014, en la Liga Americana en carreras por partido, y penúltimos el pasado año en el mismo aspecto. ¿Dónde está el problema de este equipo? No hace falta ser Tony La Russa para ver que su calvario está en el aspecto ofensivo. Probablemente les falta un gran bate para mejorar sus estadísticas ofensivas, Evan Longoria anda alejado de los grandes números que consiguió hace unos años. Si Steve Pearce, que ha llegado de Baltimore, llega a los números de 2014, OPS de .930, el boleto que se han jugado con él resultará claramente ganador.

El bullpen únicamente puede mejorar, fue el peor de las Grandes

ESQUINA CALIENTE. *Josh Donaldson y Manny Machado son dos de los mejores en tercera base de toda la competición.*



BRIAN BLANCO / AFP



ROB CARR / AFP

Los Orioles de Baltimore, un equipo que las casas de apuestas dan como último de división, 13-1, pero cuenta con alguno de los mejores jugadores de la liga: Manny Machado, Chris Davis y Adam Jones.

El objetivo número uno de su pretemporada fue retener a Davis, y lo consiguieron, siete años por $160 millones. Lo que esperan es que vuelva a conseguir 47 Home Runs, pero que no reciba 208 Strikeouts. Le acompaña Manny Machado, que en 2014 se perdió la mitad de la temporada, pero el pasado año jugó todos los partidos,

Los Orioles serán últimos según las casas de apuestas, pero tienen a algunos de los mejores de toda la liga

Ligas con 37 partidos perdidos por ellos –iban ganando y al salir los relevistas los perdieron-, mientras que sus abridores fueron los novenos que concedieron menos entradas. Una situación complicada para creer que los de Tampa puedan repetir los éxitos del pasado.

Las predicciones de Fangraphs para esta División (TABLA 1):

La diferencia entre el primero y el último es de 8 partidos, tres equipos por encima de .550 y los otros dos rozando la temporada positiva, los Rays a un partido y los Orioles a dos partidos. La diferencia de carreras es positiva en tres equipos, en los otros dos es negativa, pero muy cerca del positivo. Calculando que la desviación Standard de las predicciones de Fangraphs es de 8, aproximadamente, nos da una división terriblemente igualada, donde recurriendo al típico tópico, todo puede ocurrir.

Según Baseball Prospectus la proyección de cada equipo por WAR sería para jugadores de campo (TABLA 2)

El equipo con mayor potencial ofensivo parece que continuarán siendo los Blue Jays, pero destaca como posibles tapados los Rays de Tampa, con un WAR de 25, un equipo que las predicciones le auguran un gran futuro. En la cola nos deja a unos Orioles que tienen la mitad de puntos que los de Toronto.

En Baseball Prospectus también nos dan los "futuros" números para los pitchers (TABLA 3).

El pitcheo más potente parece que será el de los Yankees, esta vez son los Blue Jays los que presentan un "peor" equipo de pitchers.

Si hubiéramos de definir esta división con una palabra sería igualdad aunque habrá que ver cómo transcurre el año



BRIAN BLANCO / AFP

REFUERZO. *Steve Pearce viene a añadir más músculo a un turno de bateo cuestionable como es el de los Tampa Bay Rays.*

TABLA 1: PREDICCIONES DE FANGRAPHS

Equipo	G	W	L	W%	RDif	RS/G	RA/G
Red Sox	162	**88**	74	.545	69	4.62	4.20
Blue Jays	162	**84**	78	.520	32	4.73	4.54
Yankees	162	**82**	80	.507	11	4.41	4.34
Rays	162	**81**	81	.499	-1	4.19	4.20
Orioles	162	**80**	82	.495	-7	4.64	4.69

TABLA 2: PREDICCIONES DE CADA EQUIPO SEGÚN BASEBALL PROSPECTUS

Equipo	C	1B	2B	3B	SS	LF	CF	RF	DH	TOTAL
Orioles	1,5	2,1	1	4,9	-0,1	1,5	2,4	0,7	0,9	**14,9**
Red Sox	1,8	1,8	3,7	1	2,5	1,6	2,2	4,1	3,2	**21,9**
Yankees	3	1,9	2,7	1,8	1,7	1,9	2,9	0,2	1,5	**17,6**
Rays	3,7	-0,3	2,1	4,4	2,5	2,6	5,5	3	1,5	**25**
Blue Jays	4,7	1,1	1,8	5,3	4,5	1,2	2,1	3,6	4,4	**28,7**

TABLA 3: PREDICCIONES PARA LOS PITCHERS SEGÚN BASEBALL PROSPECTUS

Equipo	St1	St2	St3	St4	St5	Spot	Mid	SU	CL	TOTAL
Orioles	1,5	1,1	1	1,4	0,2	0,1	2,1	1,5	1	**9,9**
Red Sox	3,8	2	1,6	1,1	0,5	1,2	1,7	1,4	0,9	**14,2**
Yankees	2,5	0,9	1,5	2,9	1,5	0,6	1,4	3	1,1	**15,4**
Rays	2,9	1,9	1	0,6	1,6	0,6	2,2	1,2	0,7	**12,7**
Blue Jays	1,9	0,4	0,6	1,2	1	0,3	1,6	1,5	1	**9,5**

Si hubiéramos de definir esta división con una palabra esta sería: Igualdad, será realmente interesante ver cómo se desarrollan los acontecimientos, si la renovación de Davis fue un acierto, si Sandoval vuelve a su nivel, si Price merece todo el dinero que le pagan, si el bullpen de los Yankees muestra un nivel estratosférico, si Kiermaier y Longoria arrasan en Tampa y si los Blue Jays nos dan el festival ofensivo del pasado año. Ahora únicamente nos queda abrir una cerveza, sentarnos ante el televisor y disfrutar.

LAS CINCO COSAS QUE PIENSO

POR FERNANDO DÍAZ

1

El ataque de los Toronto Blue Jays alcanzo niveles épicos el año pasado y que Tulowitzki está durante toda la campaña no hace sino mejorar a un grupo que es un absoluto tormento para los rivales de los canadienses.

2

Pablo Sandoval y Hanley Ramírez han sido tremendas decepciones para los seguidores de los Boston Red Sox y la situación no parece que vaya por el camino más adecuado a la hora de reivindicarse. Es cierto que Hanley no parece ser tan atroz en primera base, pero la perspectiva para el 'Kung Fu Panda' no es tan positiva. Travis Shaw ha surgido de la nada y aspira a quitarle algo más que turnos de bateo.

3

Alex Rodríguez y Mark Teixeira tuvieron un año sobresaliente en la campaña anterior y el club seguirá contando con ellos. No obstante, su veteranía puede ser un problema porque el declive llega en ocasiones sin previo aviso.

4

Los Orioles va a ser un equipo muy divertido de seguir . Los home runs no van a parar cuando juntas en un mismo turno a gente tan capaz para este arte como Chris Davis, Manny Machado, Adam Jones, Pedro Álvarez o Jonathan Schoop. Como siempre que ocurre con esta apuesta, los problemas llegarán cuando los strikeouts no paren y las victorias sean caras para este estilo tan unidimensional. Divertido será y no poco.

5

El buen hacer en Tampa Bay sigue estando presente a pesar de no estar ni Andrew Friedman ni Joe Maddon. Siempre limitados por cuestiones presupuestarias, ha sido una de las mejores franquicias libra por libra y tendrán que seguir caminando por ese fino alambre de cara a dar la gran campanada en 2016.

BALTIMORE ORIOLES

UN ASALTO AL CIELO QUE SE ESTÁ QUEDANDO CORTO

Los Orioles se han convertido, gracias a su entrenador Buck Showalter, en un equipo capaz de enlazar temporadas con récords positivos, pero aún quedan lejos de los mejores.

Los Baltimore Orioles deberían ser una franquicia feliz. Su historia reciente habla de un equipo perdedor, con notable seguimiento de su gente más acérrima, sí, pero perdedor a fin de cuentas. Y, como de la noche a la mañana, se metieron a pelear cara a cara con los grandes transatlánticos de su división, la AL Este, que reserva sus gestas, sobre todo todo, para los New York Yankees y los Boston Red Sox.

Pero eso cambió de la mano de Buck Showalter. El actual entrenador del equipo, una de las grandes leyendas de los banquillos de la última época en la MLB, aceptó el reto de coger las riendas de los Orioles y hacerles respetables. Nada más. Al menos de inicio.

Sin embargo, ese encargo se le ha quedado corto. Durante los últimos cuatro años, y para asombro del resto de la liga, los peloteros de Baltimore han conseguido enlazar una temporada tras otra con un récord de victorias superior al de derrotas. Esta racha les ha llevado a jugar playoffs en un par de ocasiones y a, en general, ser respetados y considerados como uno más de los buenos equipos de la liga de forma consistente. Bonito, ¿verdad?

Pues no. Ya sabéis como es el mundo del deporte y una vez alcanzada una de las metas no queda otra que saltar a la siguiente en un permanente estado de tensión y exigencia. A la que ganas un poco quieres ganar mucho más, y los recuerdos de cuando no ganabas nada, quedan sepultados.

En esa encrucijada se hayan los Baltimore Orioles de Buck Showalter.

Han conseguido ser equipo de 81 victorias o más. Han conseguido ser una molestia seria para sus rivales de división. Han conseguido jugar playoffs y pelear por alcanzar las World Series... pero no han conseguido, no aún, ser verdaderos contendientes, y eso les está pasando factura aunque sólo sea en el plano emocional.

Porque los Orioles afrontan este 2016 con sensación agridulce, como de haberse quedado a medio paso, a medio camino, en un momento crucial. Y se sienten, de forma legítima, un paso por detrás de Boston o de Toronto. Poco dura la alegría en casa del pobre.

Y eso que han intentado, hasta el último instante del mercado, hacerse con piezas que les refuercen, como es el caso de Yovani Gallardo o Dexter Fowler, con éxito en el primer caso y fracaso en el segundo, pero no dejan de ser parches a una plantilla que no deja de ser buena, pero a la que le falta el poso de los grandes equipos aspirantes. Tras toda una vida perdiendo, eso ya no sirve en Baltimore.

Tres títulos de las World Series contemplan la historia de los Baltiomre Orioles. Son los de los años 1966, 1970 y 1983. Llegaron a la ciudad a mediados de los años 50, tras haber comenzado su andadura en Milwaukee y, con mayor importancia, en Saint Louis. Tras aquellos años 80, cayeron en la irrelevancia y enlazaron, ya a finales del siglo XX y principios del XXI hasta catorce temporadas seguidas en las que perdieron más partidos que ganaron. Ahora llevan cuatro consecutivas con el viento a favor.





TOM SZCZERBOWSKI / AFP

SU GRAN ESTRELLA

CHRIS DAVIS

El primera base del equipo consiguió su gran contrato este invierno, con 161 millones de dólares por siete años, y solidificó su posición como la imagen de la franquicia. Tras un 2014 muy malo, la pasada temporada volvió a sus números de estrella, con 47 home runs.

LOS PRONÓSTICOS DEL SANEDRÍN DE @MLB_AS

	FUERA DE PLAYOFFS	WILD CARD GAME	SERIES DE DIVISIÓN	SERIES DE CAMPEONATO	SERIES MUNDIALES	CAMPEÓN
FERNANDO DÍAZ	X	X	X	X	X	X
PEPE RODRÍGUEZ	X	X	X	X	X	X
IVIS ABURTO	X	X	X	X	X	X
DANI GARCÍA	X	X	X	X	X	X
CARLOS SAIZ	X	X	X	X	X	X
CARLOS COELLO	X	X	X	X	X	X
CARLOS PÉREZ	X	X	X	X	X	X
ANGEL LLUIS CARRILLO	X	X	X	X	X	X
GORKA BALBUENA	X	X	X	X	X	X
ANDRÉS MARCHANTE	X	X	X	X	X	X

LAS TRES CLAVES DEL EQUIPO

1 Manny Machado se ha convertido en uno de los mejores jugadores jóvenes de la competición. Si sigue su progresión, se meterá como uno de los candidatos a MVP de la AL. A eso debe agarrarse un equipo que confía en el chico para que les lidere en el futuro.

2 La enorme capacidad de lograr home runs. El ataque de los de Baltimore está lleno de bombarderos. Al citado Machaddo hay que sumar a Chris Davis, Adam Jones e, incluso, el fichaje de Mark Trumbo. No será por no tener grandes pegadores.

3 La capacidad del bullpen para mantener partidos con pequeñas ventajas. Dado que la rotación titular es mediocre, y que el ataque depende de los home runs, es habitual que el bullpen tenga que rematar los encuentros en las entradas finales.

+ LO MEJOR	LO PEOR −
1 Manny Machado está a punto de convertirse en uno de los mejores de la MLB.	1 La rotación titular de pitchers es mediocre, siendo generoso con ellos.
2 La renovación de Chris Davis, que les asegura home runs a go-go.	2 La poca capacidad para generar ataque más allá de home runs puntuales.
3 Un bullpen que está entre los mejores de la liga por nombres y por gestión.	3 Estar en una división que, ahora mismo, parece fuera de su alcance.

PROPIETARIO ★★☆☆☆



PETER ANGELOS

Peter Angelos compró los Orioles en 1993 y, desde entonces, encontró la forma de perder muchos partidos año tras año, al punto de ser considerado, en el 2009, uno de los peores dueños de franquicias deportivas en Estados Unidos. Al empezar esta década dejó el equipo en manos de Duquette y Showalter y eso lo cambió todo.

MANAGER GENERAL ★★★★☆



DAN DUQUETTE

Dan Duquete ya había sido general manager en la MLB antes de su trabajo en Baltimore. Fue en Montreal, con los Expos, y en Boston, con los Red Sox. En Canada consiguió el premio al mejor ejecutivo del año en los años 90, galardón que volvió a recibir en 2014 por su desempeño con los Orioles. Su mayor acierto, no obstante, fue no volverse loco cuando aceptó el puesto en 2011 y mantener en el banquillo a Buck Showalter. Entre ambos, y con la aquiescencia de Peter Angelos, han conseguido encadenar temporadas de récord victorioso, algo inimaginable en la franquicia. De hecho, con Duquette aún no han perdido más partidos de los ganados.



JAMIE SQUIRE / AFP

ENTRENADOR ★★★★☆

BUCK SHOWALTER

Buck Showalter debe ser considerado poco menos que el salvador de los Baltimore Orioles. Por supuesto, las razones para la buena etapa del equipo son más profundas que las de tenerle como entrenador, pero su trabajo en la franquicia, su aprovechamiento de las piezas que le ponen a su disposición cada año es poco cuestionable. Es experto, sobre todo, en una gestión soberbia del bullpen, lo que le hace tener un récord descomunal en partidos decididos por pocas carreras en las últimas entradas de los encuentros. Antes de 'resucitar' a los Orioles fue entrenador de los New York Yankees, los Arizona Diamondbacks y los Texas Rangers; sólo con estos tuvo récord negativo.

METÓDICO. *El trabajo de Showalter en la gestión dentro de los partidos le ha hecho famoso y le ha dado muchas victorias.*

ASÍ ES EL ATAQUE DE LOS BALTIMORE ORIOLES ★★★★★



32 MATT WIETERS



36 CALEB JOSEPH

CATCHERS ★★★★☆

Cuando Matt Wieters llegó a las Grandes Ligas, se decía de él que era "Joe Mauer con más potencia y ambidiestro". Desgraciadamente para los O´s, eso no se ha terminado de cumplir pero tampoco ha impedido que Wieters se convierta en un excelente receptor, capaz de aprovechar las dimensiones del Oriole Park. Su cirugía reconstructiva queda definitivamente en el retrovisor y no tendrá tantas limitaciones tras el plate como en 2015. Gracias a ello, las esperanzas de la franquicia son notables porque Wieters marca diferencias y tiene la motivación de su nuevo periplo por la agencia libre tras aceptar la oferta calificada hace unos meses. Caleb Joseph se confirmó como un excelente suplente, cuyo bate ha madurado aunque su punto fuerte es la defensa.



19 CHRIS DAVIS

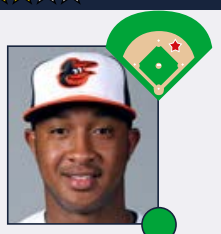

6 JONATHAN SCHOOP



2 J.J. HARDY



13 MANNY MACHADO

INFIELDERS ★★★★☆

Los Orioles pueden presumir de tener un diamante que puede suponer el espaldarazo definitivo a la hora de aspirar a los playoffs o convertirse en una de las claves de esa ausencia si algunos de sus miembros no están a la altura. Baltimore ha realizado una enorme inversión en Chris Davis, esperando que los años que esté bajo contrato sean más parecidos a 2015 o 2013, cuando acabó tercero en la votación para MVP con 53 home runs, que la versión de 2014 con un pauperrimo .196 de media de bateo. Schoop, el oriundo de Curaçao, se ha convertido en un fijo en segunda base a pesar de su lesión de rodilla. Su guante es excelente y su bate tiene el trueno suficiente para llegar a los 20 home runs regularmente. Hardy ha tenido problemas físicos que le han impedido batear como antaño, pero su guante es firme. Machado es una superestrella en ciernes y llamado a ser la cara de la franquicia, al menos hasta que llegue la agencia libre en 2018.

★ GRAN ESTRELLA.

● JUGADOR QUE MARCA DIFERENCIAS.

● BUEN JUGADOR DE EQUIPO.

● JORNALERO MEJORABLE.



BRAD PENNER / USA TODAY SPORTS

ESTRELLA OFENSIVA

MANNY MACHADO

Manny Machado tiene tan sólo 23 años y ya sabe que tiene el talento para convertirse en una de las grandes estrellas de esta liga. Debutó en el año 2012 y, desde entonces, no ha dejado de crecer. La pasada campaña se unió al festival de pegadores que es la parte alta de la línea de bateo de los Orioles y elevó su cantidad de home runs a 35 con un porcentaje en base de .359, todo ello muy remarcable. Pero es que, además, su defensa en tercera base, su posición, es estratosférica. Es el ojito derecho del mercado y harían bien los de Baltimore en disfrutar de su presencia porque las ofertas que va a tener en cuanto le toque ir a la agencia libre son de las de dejar ojiplático al respetable. Su futuro es de una brillantez incuestionable.


25 HYUN SOO KIM


10 ADAM JONES


88 MARK TRUMBO

OUTFIELDERS

★★★☆☆

Adam Jones se ha convertido, por propio derecho, en uno de los puntales de la franquicia de Maryland, gracias a su sólido bate y espectacular guante en el CF. Su personalidad le ha convertido en un modelo a seguir para los jóvenes afroamericanos que quieren seguir sus pasos en la MLB y en el heredero espiritual del gran Cal Ripken Jr. en el club. Mucho trabajo por delante tendrá con dos desconocidos en 2016 pero para eso también está la pretemporada. Los Orioles creen que el surcoreano Kim puede convertirse en un fijo en el LF y ser toda una revelación como lo fue Kang para los Pirates. Su excelente OBP en el país asiático, superando el .400, se verá puesto a prueba en las Grandes Ligas. Si lo logra, la franquicia puede encontrar la solución a sus problemas en la parte alta del turno de bateo. El 'no-fichaje' de Fowler ha hecho trizas la planificación en el RF y se ven abocados a Mark Trumbo en el RF. Mal, mal asunto por su guante.


29 PEDRO ÁLVAREZ


3 RYAN FLAHERTY


14 NOLAN REIMOLD


38 JIMMY PAREDES

BATEADOR DESIGNADO Y BANQUILLO

★★☆☆☆

Los Orioles afrontaron el traspaso de Mark Trumbo, procedente de los Mariners, para que fuera un seguro por si Chris Davis se marchaba finalmente. Con Trumbo como RF, el DH va a ser ocupado por Pedro Álvarez, que tiene una enorme pegada y que se limitará a hacer lo que se le da bien: batear. Con la necesidad de dar algún descanso en primera a Davis, Showalter puede barajar distintas variantes con 'El Toro'. Flaherty es un comodín para Showalter ya que le puede colocar casi en cualquier posición dentro del campo, salvo pitcher y catcher, y el resultado es más que aceptable. No se puede descartar que termine ocupando el puesto de RF pero esa situación espera ser solucionada durante el spring training o si llega algún traspaso de última hora. Paredes serán otra opción que tendrá el técnico de los Orioles a su disposición, bien para ocupar puesto en el OF, para ser bateador designado en momentos puntuales o en el diamante.

PITCHER ESTRELLA

DARREN O'DAY

La rotación titular de los Orioles es tan ssospechosa que su primer espada, Chris Tillman, rozó el 5.00 de ERA la pasada campaña. Ni siquiera el fichaje de Yovani Gallardo les da lustre. Por eso, y porque el bullpen es un escándalo de bueno, su pitcher estrella ha de ser considerado Darren O'Day. No es extraño que el equipo le haya firmado un contrato de 31 millones de dólares por los próximos cuatro años porque es el líder de una unidad que les ha mantenido en un buen montón de partidos. No es el closer, papel que queda para el también fantástico Zach Britton, pero sí que es el tipo más importante del grupo, el dueño de una ERA de 1.52 y la mayor esperanza de que en Baltimore se puedan ganar partidos con un par de home runs aislados.



ASÍ SON LOS PITCHERS DE LOS BALTIMORE ORIOLES ★★★½☆


30 CHRIS TILLMAN


31 UBALDO JIMÉNEZ


49 YOVANI GALLRADO


39 KEVIN GAUSMAN


50 MIGUEL GONZÁLEZ


53 ZACH BRITTON


56 DARREN O'DAY


17 BRIAN MATUSZ

ROTACIÓN DE PITCHERS

★★★☆☆

La rotación de los Orioles no ha experimentado grandes cambios respecto a 2015 y eso puede ser malo, pero también bueno al mismo tiempo. Tras acabar la temporada penúltimos en efectividad en la Liga Americana con 4.53, sólo se puede mejorar desde este punto, ¿verdad? La franquicia confía en que Tillman, que estuvo fatal en 2015, puede recuperar parte de su efectividad y se convierta en un sólido lanzador que no es un número uno pero que se ve obligado a ejercer como tal. Ubaldo es un absoluto enigma, capaz de lo mejor y de lo peor y ahí radica parte del problema. Gallardo llega al club para sustituir 'de facto' lo que logró el infravalorado Chen. Ha conseguido superar las 180 entradas en las últimas siete temporadas y esa regularidad es importante. Gausman tendrá la oportunidad de intentar confirmar que su potencial se puede convertir en realidad y el club depende mucho de ello. González ocupará por ahora la quinta plaza.

★ GRAN ESTRELLA.

● JUGADOR QUE MARCA DIFERENCIAS.

● BUEN JUGADOR DE EQUIPO.

● JORNALERO MEJORABLE.

BULLPEN

★★★★★

El conjunto de pitchers relevo de Baltimore es uno de los puntos fuertes de la franquicia, pero más allá de la calidad de sus jugadores, una parte enorme de su efectividad se basa en el magistral manejo de los tiempos de Buck Showalter. Zach Britton se ha convertido en un closer de élite y el tándem que ha formado con O´Day (récord de 70-2 cuando van ganando tras ocho entradas) es dinamita en estado puro. Con la renovación de O´Day, esta pareja seguirá siendo una pesadilla para los rivales hasta el 2018 como mínimo. Matusz intentó encontrar su hueco como titular pero su contribución en el bullpen ha sido espectacular y no se espera que la situación cambie. El recién llegado Odrisamer Despaigne ofrecerá alternativas por si falla alguien como titular.



LA ESENCIA DEL EQUIPO

LA TRISTE RIVALIDAD CON LOS WASHINGTON NATIONALS

Lo que sucede cuando pierdes partidos a cascoporro durante décadas es que te desaparecen hasta las señas de identidad. Más aún si cabe si la historia antigua, la que hunde sus raices en el inicio del siglo XX, se remonta a ciudades como Milwaukee y Saint Louis. La época dorada de los Orioles en Baltimore fue en los años 60 y 70, y también queda muy lejos. Pero hay un problema añadido en este caso en concreto, y es que el gran rival, el vecino, son los Washington Nationals, que tampoco pueden presumir de mucha historia, y la poca que tienen, es más bien mediocre. Así que cuando se enfrentan entre sí habrá chistes en las oficinas del lugar... pero para el resto del mundo no dejan de ser dos equipos tristones.

ALTAS Y BAJAS ★★★★★

ALTAS IMPORTANTES

JUGADOR	POS	PROCEDE.	EDAD	CONTR.
Yovani Gallardo	SP	Rangers	30	2 años, 22 mill.$
Pedro Álvarez	DH	Pirates	29	1 año, 5.75 mill.$
Mark Trumbo	RF	Mariners	30	1 año, 9.15 mill.$
Hyun Soo Kim	OF	Doosan Bears	28	2 años, 7 mill.$
O. Despaigne	SP	Padres	28	1 año, 0.5 mill.$

BAJAS IMPORTANTES

JUGADOR	POS	DESTINO	EDAD	CONTR.
Wei-Yin Chen	SP	Marlins	30	5 años, 80 mill.$
Gerardo Parra	OF	Rockies	28	3 años, 27.5 mill.$
Steven Pearce	DH	Rays	32	1 año, 4.75 mill.$

UNA OFFSEASON SIN FINAL FELIZ

No había muchos equipos que se enfrentaran a una mayor encrucijada en esta pretemporada que los Orioles, con un gran número de agentes libres en posiciones clave, que podían convertir a la franquicia en un solar. Sin embargo, el balance no puede mucho más positivo ya que la mayoría seguirán vinculados al club, que ha realizado un enorme esfuerzo para retener a Davis, O´Day, Wieters y sustituir la marcha de Chen con el mexicano Gallardo. La jugada podría haber salido redonda si Fowler hubiera firmado para jugar como RF pero no fue el caso. Con Álvarez, se potencia aún más el ataque, pero queda la sensación de que todo lo anterior no será suficiente para jugar en octubre.

ORIOLE PARK EN CAMDEN YARDS

UNA JOYA ENTRE LOS PARQUES RETRO

Ubicación	Baltimore
Inauguración	6 de abril de 1992
Capacidad	45.971
Altitud sobre el mar	11 m.

Construido de forma similar a los campos de principios de siglo XX, con columnas de acero y esa fachada de ladrillo con arcos que le hace ser una perfecta postal. El componente que le hace único es el almacén que asoma tras el right field, un edificio en torno al que se construyó en el estadio y que no es un elemento de decoración artificial. Una verdadera joya de parque retro que, desde su apertura en 1992, ha influido de una forma u otra arquitectónicamente en los 21 campos que se han inaugurado posteriormente.

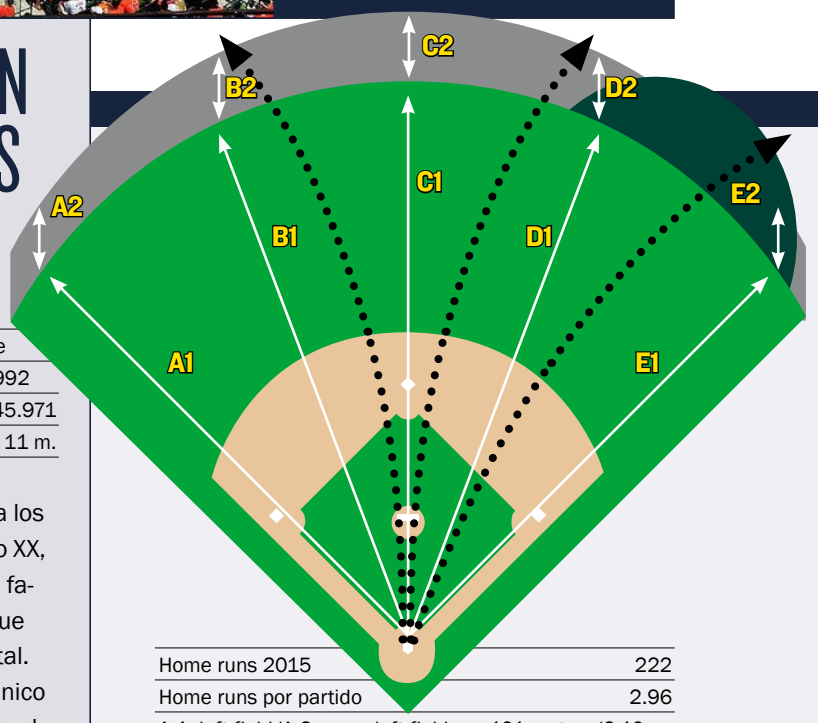

Home runs 2015	222
Home runs por partido	2.96
A-1: left field/A-2: muro left field	101 metros/2.10 m.
B-1: left center/B-2: muro left center	111 m./2.10 m.
C-1: center field/C-2: muro center field	125 m./2.10 m.
D-1: right center/D-2: muro right center	114 m./2.10 m.
E-1: right field/E-2: muro right field	97 m./7.60 m.

FAVORABLE PARA LOS ZURDOS. *Si algo ha caracterizado siempre el Oriole Park es que tanto el centro-izquierda como centro-derecha son propicios para los bateadores pero son los zurdos los que aprovechan mejor las dimensiones del campo a pesar de la altura superior del muro.*

ESTADÍSTICAS DE BATEADORES EN 2015

Rk	Pos	Name	Age	G	PA	AB	R	H	2B	3B	HR	RBI	SB	CS	BB	SO	BA	OBP	SLG	OPS	OPS+	TB	GDP	HBP	SH	SF	IBB
1	C	Caleb Joseph	29	100	355	320	38	75	16	1	11	49	0	0	27	72	.234	.299	.394	.693	87	126	7	3	3	1	2
2	1B	Chris Davis*	29	160	670	573	100	150	31	0	47	117	2	3	84	208	.262	.361	.562	.923	146	322	6	8	0	5	6
3	2B	Jonathan Schoop	23	86	321	305	34	85	17	0	15	39	2	0	9	79	.279	.306	.482	.788	110	147	9	4	1	2	0
4	SS	J.J. Hardy	32	114	437	411	45	90	14	0	8	37	0	0	20	88	.219	.253	.311	.564	53	128	11	0	2	4	0
5	3B	Manny Machado	22	162	713	633	102	181	30	1	35	86	20	8	70	111	.286	.359	.502	.861	131	318	17	4	2	4	2
6	LF	Steve Pearce	32	92	325	294	42	64	13	1	15	40	1	1	23	69	.218	.289	.422	.711	91	124	11	7	0	1	1
7	CF	Adam Jones	29	137	581	546	74	147	25	3	27	82	3	1	24	102	.269	.308	.474	.782	109	259	21	8	0	3	3
8	RF	Gerardo Parra*	28	55	238	224	30	53	12	0	5	20	5	1	8	35	.237	.268	.357	.625	69	80	1	2	3	1	1
9	DH	Jimmy Paredes#	26	104	384	363	46	100	17	2	10	42	4	4	19	111	.275	.310	.416	.726	96	151	8	0	0	2	0
Rk	**Pos**	**Name**	**Age**	**G**	**PA**	**AB**	**R**	**H**	**2B**	**3B**	**HR**	**RBI**	**SB**	**CS**	**BB**	**SO**	**BA**	**OBP**	**SLG**	**OPS**	**OPS+**	**TB**	**GDP**	**HBP**	**SH**	**SF**	**IBB**
10	2B	Ryan Flaherty*	28	91	301	267	34	54	8	3	9	31	0	0	26	81	.202	.281	.356	.637	72	95	8	4	2	2	2
11	C	Matt Wieters#	29	75	282	258	24	69	14	1	8	25	0	0	21	67	.267	.319	.422	.742	100	109	4	0	0	3	0
12	OF	Travis Snider*	27	69	236	211	23	50	9	2	3	20	1	0	23	56	.237	.318	.341	.659	80	72	3	2	0	0	1
13	LF	Nolan Reimold	31	61	195	170	24	42	5	1	6	20	0	0	23	47	.247	.344	.394	.738	101	67	2	2	0	0	2
14	RF	Delmon Young	29	52	180	174	20	47	6	0	2	16	0	0	4	29	.270	.289	.339	.628	71	59	8	1	0	1	0
15	OF	David Lough*	29	84	144	134	14	27	1	1	4	12	2	4	5	36	.201	.241	.313	.555	50	42	0	2	3	0	0
16	OF	Alejandro De Aza*	31	30	112	103	16	22	4	1	3	7	2	2	7	34	.214	.277	.359	.636	72	37	1	2	0	0	2
17	DH	Steve Clevenger*	29	30	105	101	11	29	4	2	2	15	0	0	4	13	.287	.314	.426	.740	99	43	3	0	0	0	1
18	SS	Everth Cabrera#	28	29	105	96	7	20	2	0	0	4	2	0	5	22	.208	.250	.229	.479	32	22	4	1	1	2	0
19	1B	Chris Parmelee*	27	32	102	97	11	21	7	1	4	9	0	1	4	26	.216	.255	.433	.688	83	42	1	1	0	0	0
20	MI	Paul Janish	32	14	36	35	4	10	3	0	0	3	0	0	0	3	.286	.278	.371	.649	75	13	0	0	0	1	0
21	UT	Henry Urrutia*	28	10	36	34	3	9	1	0	1	6	0	0	2	3	.265	.306	.382	.688	86	13	1	0	0	0	0
22	C	Ryan Lavarnway	27	10	32	28	1	3	1	0	0	0	0	0	4	7	.107	.219	.143	.362	2	4	1	0	0	0	0
23	RF	Dariel Alvarez	26	12	31	29	3	7	1	0	1	1	0	0	2	8	.241	.290	.379	.670	81	11	0	0	0	0	0
24	2B	Rey Navarro#	25	10	30	29	5	8	2	0	1	3	0	0	0	3	.276	.276	.448	.724	93	13	0	0	1	0	0
25	UT	Junior Lake	25	8	22	22	2	3	3	0	0	0	0	0	0	9	.136	.136	.273	.409	7	6	0	0	0	0	0
26	UT	Christian Walker	24	7	12	9	0	1	0	0	0	0	0	0	3	4	.111	.333	.111	.444	30	1	0	0	0	0	0
Rk	**Pos**	**Name**	**Age**	**G**	**PA**	**AB**	**R**	**H**	**2B**	**3B**	**HR**	**RBI**	**SB**	**CS**	**BB**	**SO**	**BA**	**OBP**	**SLG**	**OPS**	**OPS+**	**TB**	**GDP**	**HBP**	**SH**	**SF**	**IBB**
27	P	Ubaldo Jimenez	31	32	8	8	0	2	0	0	0	2	0	0	0	4	.250	.250	.250	.500	37	2	0	0	0	0	0
28	P	Bud Norris	30	18	4	4	0	0	0	0	0	0	0	0	0	1	.000	.000	.000	.000	-100	0	0	0	0	0	0
29	P	Tyler Wilson	25	9	3	2	0	0	0	0	0	0	0	0	0	0	.000	.000	.000	.000	-100	0	0	0	1	0	0
30	P	Mike Wright	25	12	3	2	0	1	0	0	0	0	0	0	0	1	.500	.500	.500	1.000	175	1	0	0	1	0	0
31	P	Chris Tillman	27	31	2	2	0	0	0	0	0	0	0	0	0	2	.000	.000	.000	.000	-100	0	0	0	0	0	0
32	P	Jason Garcia	22	21	1	0	0	0	0	0	0	0	0	0	1	0		1.000				0	0	0	0	0	0
33	P	Miguel Gonzalez	31	26	1	1	0	0	0	0	0	0	0	0	0	0	.000	.000	.000	.000	-100	0	0	0	0	0	0
34	P	Zach Britton*	27	64	0	0	0	0	0	0	0	0	0	0	0	0						0	0	0	0	0	0
35	P	Brian Matusz*	28	58	0	0	0	0	0	0	0	0	0	0	0	0						0	0	0	0	0	0
36	P	T.J. McFarland*	26	30	0	0	0	0	0	0	0	0	0	0	0	0						0	0	0	0	0	0
37	P	Chaz Roe	28	36	0	0	0	0	0	0	0	0	0	0	0	0						0	0	0	0	0	0
38	P	Kevin Gausman*	24	25	0	0	0	0	0	0	0	0	0	0	0	0						0	0	0	0	0	0
39	P	Tommy Hunter	28	39	0	0	0	0	0	0	0	0	0	0	0	0						0	0	0	0	0	0
40	P	Mychal Givens	25	22	0	0	0	0	0	0	0	0	0	0	0	0						0	0	0	0	0	0
41	P	Brad Brach	29	62	0	0	0	0	0	0	0	0	0	0	0	0						0	0	0	0	0	0
42	P	Oliver Drake	28	13	0	0	0	0	0	0	0	0	0	0	0	0						0	0	0	0	0	0
43	P	Darren O'Day	32	68	0	0	0	0	0	0	0	0	0	0	0	0						0	0	0	0	0	0
		Team Totals	**27.9**	**162**	**6007**	**5485**	**713**	**1370**	**246**	**20**	**217**	**686**	**44**	**25**	**418**	**1331**	**.250**	**.307**	**.421**	**.728**	**96**	**2307**	**127**	**51**	**20**	**32**	**23**
		Rank in 15 AL teams				**10**	**7**	**12**	**14**	**13**	**3**		**15**	**2**	**13**	**13**	**10**	**12**	**3**	**8**		**6**		**9**		**15**	
		Non-Pitcher Totals	**27.9**	**162**	**5985**	**5466**	**713**	**1367**	**246**	**20**	**217**	**684**	**44**	**25**	**417**	**1323**	**.250**	**.308**	**.422**	**.729**	**96**	**2304**	**127**	**51**	**18**	**32**	**23**
		Pitcher Totals	**26.5**	**162**	**22**	**19**	**0**	**3**	**0**	**0**	**0**	**2**	**0**	**0**	**1**	**8**	**.158**	**.200**	**.158**	**.358**	**-0**	**3**	**0**	**0**	**2**	**0**	**0**
Rk	**Pos**	**Name**	**Age**	**G**	**PA**	**AB**	**R**	**H**	**2B**	**3B**	**HR**	**RBI**	**SB**	**CS**	**BB**	**SO**	**BA**	**OBP**	**SLG**	**OPS**	**OPS+**	**TB**	**GDP**	**HBP**	**SH**	**SF**	**IBB**

*** - batea como zurdo # - batea desde ambos lados**

ESTADÍSTICAS DE PITCHERS EN 2015

Rk	Pos	Name	Age	W	L	W-L%	ERA	G	GS	GF	CG	SHO	SV	IP	H	R	ER	HR	BB	IBB	SO	HBP	BK	WP	BF	ERA+	FIP	WHIP	H9	HR9	BB9	SO9	SO/W
1	SP	Wei-Yin Chen*	29	11	8	.579	3.34	31	31	0	0	0	0	191.1	192	78	71	28	41	0	153	5	0	3	792	124	4.16	1.218	9.0	1.3	1.9	7.2	3.73
2	SP	Ubaldo Jimenez	31	12	10	.545	4.11	32	32	0	0	0	0	184.0	182	89	84	20	68	1	168	11	0	6	791	101	4.01	1.359	8.9	1.0	3.3	8.2	2.47
3	SP	Chris Tillman	27	11	11	.500	4.99	31	31	0	0	0	0	173.0	176	97	96	20	64	1	120	5	0	4	741	83	4.45	1.387	9.2	1.0	3.3	6.2	1.88
4	SP	Miguel Gonzalez	31	9	12	.429	4.91	26	26	0	0	0	0	144.2	151	81	79	24	51	2	109	8	0	4	622	84	5.01	1.396	9.4	1.5	3.2	6.8	2.14
5	SP	Kevin Gausman	24	4	7	.364	4.25	25	17	1	0	0	0	112.1	109	56	53	17	29	1	103	2	0	7	470	98	4.10	1.228	8.7	1.4	2.3	8.3	3.55
6	SP	Bud Norris	30	2	9	.182	7.06	18	11	2	0	0	0	66.1	84	57	52	14	25	0	50	3	0	0	305	59	5.64	1.643	11.4	1.9	3.4	6.8	2.00
Rk	**Pos**	**Name**	**Age**	**W**	**L**	**W-L%**	**ERA**	**G**	**GS**	**GF**	**CG**	**SHO**	**SV**	**IP**	**H**	**R**	**ER**	**HR**	**BB**	**IBB**	**SO**	**HBP**	**BK**	**WP**	**BF**	**ERA+**	**FIP**	**WHIP**	**H9**	**HR9**	**BB9**	**SO9**	**SO/W**
7	CL	Zach Britton*	27	4	1	.800	1.92	64	0	58	0	0	36	65.2	51	16	14	3	14	1	79	1	0	5	253	217	2.01	0.990	7.0	0.4	1.9	10.8	5.64
8	RP	Brad Brach	29	5	3	.625	2.72	62	0	12	0	0	1	79.1	57	25	24	7	38	3	89	0	0	1	324	152	3.47	1.197	6.5	0.8	4.3	10.1	2.34
9	RP	Darren O'Day	32	6	2	.750	1.52	68	0	19	0	0	6	65.1	47	13	11	5	14	1	82	5	0	0	257	274	2.49	0.934	6.5	0.7	1.9	11.3	5.86
10	RP	Brian Matusz*	28	1	4	.200	2.94	58	0	16	0	0	0	49.0	38	18	16	5	20	3	56	3	0	2	206	142	3.58	1.184	7.0	0.9	3.7	10.3	2.80
11	RP	Tommy Hunter	28	2	2	.500	3.63	39	0	12	0	0	0	44.2	41	19	18	3	11	2	32	1	0	2	180	115	3.38	1.164	8.3	0.6	2.2	6.4	2.91
Rk	**Pos**	**Name**	**Age**	**W**	**L**	**W-L%**	**ERA**	**G**	**GS**	**GF**	**CG**	**SHO**	**SV**	**IP**	**H**	**R**	**ER**	**HR**	**BB**	**IBB**	**SO**	**HBP**	**BK**	**WP**	**BF**	**ERA+**	**FIP**	**WHIP**	**H9**	**HR9**	**BB9**	**SO9**	**SO/W**
12		Mike Wright	25	3	5	.375	6.04	12	9	0	0	0	0	44.2	52	30	30	9	18	3	26	5	0	2	204	69	6.13	1.567	10.5	1.8	3.6	5.2	1.44
13		Chaz Roe	28	4	2	.667	4.14	36	0	6	0	0	0	41.1	44	19	19	4	17	2	38	1	0	0	177	101	3.86	1.476	9.6	0.9	3.7	8.3	2.24
14		T.J. McFarland*	26	2	2	.500	4.91	30	0	7	0	0	0	40.1	52	26	22	4	18	5	26	0	0	3	188	85	4.47	1.736	11.6	0.9	4.0	5.8	1.44
15		Tyler Wilson	25	2	2	.500	3.50	9	5	2	0	0	0	36.0	39	14	14	1	11	1	13	1	0	0	149	119	3.77	1.389	9.8	0.3	2.8	3.3	1.18
16		Mychal Givens	25	2	0	1.000	1.80	22	0	5	0	0	0	30.0	20	7	6	1	6	0	38	1	0	0	117	232	1.73	0.867	6.0	0.3	1.8	11.4	6.33
17		Jason Garcia	22	1	0	1.000	4.25	21	0	9	0	0	0	29.2	25	19	14	3	17	1	22	2	0	2	132	99	4.89	1.416	7.6	0.9	5.2	6.7	1.29
18		Oliver Drake	28	0	0		2.87	13	0	5	0	0	0	15.2	16	7	5	1	9	0	17	0	0	3	72	147	3.52	1.596	9.2	0.6	5.2	9.8	1.89
19		Jorge Rondon	27	0	1	.000	7.43	8	0	2	0	0	0	13.1	20	15	11	3	6	0	8	0	0	1	66	57	6.21	1.950	13.5	2.0	4.1	5.4	1.33
20		Steve Johnson	27	0	0		10.13	6	0	2	0	0	0	5.1	8	6	6	2	5	0	3	0	0	1	29	44	9.70	2.438	13.5	3.4	8.4	5.1	0.60
21		Wesley Wright*	30	0	0		5.40	2	0	2	0	0	0	1.2	2	1	1	0	0	0	0	0	0	0	7	94	3.13	1.200	10.8	0.0	0.0	0.0	
22		Cesar Cabral*	26	0	0		0.00	2	0	2	0	0	0	1.0	0	0	0	0	1	0	1	0	0	0	3		4.13	1.000	0.0	0.0	9.0	9.0	1.00
		Team Totals	**28.2**	**81**	**81**	**.500**	**4.05**	**162**	**162**	**162**	**0**	**0**	**43**	**1434.2**	**1406**	**693**	**646**	**174**	**483**	**27**	**1233**	**54**	**0**	**46**	**6085**	**103**	**4.11**	**1.317**	**8.8**	**1.1**	**3.0**	**7.7**	**2.55**
		Rank in 15 AL teams		**8**	**7**		**9**				**15**	**8**	**8**	**14**	**8**	**7**	**8**	**10**	**11**		**7**												
Rk	**Pos**	**Name**	**Age**	**W**	**L**	**W-L%**	**ERA**	**G**	**GS**	**GF**	**CG**	**SHO**	**SV**	**IP**	**H**	**R**	**ER**	**HR**	**BB**	**IBB**	**SO**	**HBP**	**BK**	**WP**	**BF**	**ERA+**	**FIP**	**WHIP**	**H9**	**HR9**	**BB9**	**SO9**	**SO/W**

*** - lanzador zurdo # - lanzador ambidiestro**

BASEBALL-REFERENCE.COM

Puedes encontrar todas estas estadísticas actualizadas y todos los números de cada equipo y cada jugador en http://www.baseball-reference.com/

BOSTON RED SOX

EL SUEÑO DE UN ÚLTIMO BAILE DE DAVID ORTIZ

Una de las grandes leyendas de la historia reciente de la franquicia se retirará al finalizar esta temporada y su equipo quiere regalarle la opción de pelear una vez más por el título

Es el béisbol un deporte que se precia de respetar su historia. Hay un consenso entre los aficionados a este juego para rendir pleitesía a la mitología y a los cimientos legendarios, al sabor en blanco y negro y a contar historias al calor de una copa de whisky. En voz suave, de manera tranquila, como el propio deporte en sí.

Es por eso que lo que le espera esta temporada a los Boston Red Sox es un aplauso a su historia reciente y un abrazo, muy previsible, de todas las demás franquicias de la MLB. Probablemente incluso hasta de sus odiados New York Yankees.

Porque resulta que David Ortiz, el inolvidable 'Big Papi' se retira y, con él, se pone punto y final a una época que está escrita en letras de oro en los cuentos y narraciones del deporte norteamericano. Esa que habla de como los Boston Red Sox dejaron atrás la Maldición del Bambino y más de ochenta años de afrentas y sinsabores.

En el año 2004 los Red Sox completaron una de las grandes machadas nunca vistas, remontando a los New York Yankees en las finales de la American League un 0-3 en contra y metiéndose en las World Series contra todo pronóstico. World Series que ganaron para finiquitar la sequía extrema del gran equipo de Boston.

Hablar de los Boston Red Sox es hablar de uno de los equipos más tradicionales e importantes del deporte mundial. Lo que les definió, no obstante, fue una sequía de títulos que comenzó en 1918 y concluyó en el 2004. Haced cuentas. 86 años sufriendo la dictadura de sus grandes rivales, los New York Yankees. Desde que rompieron aquella maldición han seguido siendo igual de importantes, sí, pero es que además se han asomado al triunfo como siempre debieron haber hecho. Se llevaron las World Series en 2007 y 2013.

Pues en aquel equipo ya estaba David Ortíz. De hecho, ha estado desde entonces y ha conseguido tres anillos de campeón de la MLB con los Red Sox.

Se va 'Big Papi' aún jugando extraordinariamente bien a esto. Se va y lo hace cuando sabe que su equipo va a empezar una nueva era en la que, como siempre, el objetivo no puede ser sino el de ganarlo todo.

Dave Dombrowski, el nuevo general manager, un hombre chapado a la antigua, se ha gastado un pastizal para fichar a David Price, uno de los pitchers más cotizados del mercado, y ha reforzado también el bullpen pensando en lograr algo que suena a ciencia-ficción: pasar de ser últimos de la AL Este a primeros en un sólo ejercicio.

Sería impensable en otros sitios, que duda cabe, pero resulta que los Red Sox hicieron eso mismo en el año 2013. Tras acabar últimos en su división en el año 2012 se levantaron para conquistar el anillo el año siguiente.

No será fácil, por descontado. Tienen que lidiar con figuras sobrepagadas como Hanley Ramírez y Pablo Sandoval, con tipos que parecen estar de vuelta de todo como Dustin Pedroia, pero en Massachussets no admiten dudas con su equipo de béisbol. Y menos en el último baile de su David Ortiz.





BRIAN BLANCO / AFP

SU GRAN ESTRELLA

DAVID ORTIZ

Que a los 40 años, y en su año de despedida, siga siendo el mejor bateador de su equipo no sé si es algo triste para la plantilla o que demuestra la enormidad de un jugador que ha escrito su nombre con letras de otro en una de las franquicias supremas de la MLB.

LOS PRONÓSTICOS DEL SANEDRÍN DE @MLB_AS

	FUERA DE PLAYOFFS	WILD CARD GAME	SERIES DE DIVISIÓN	SERIES DE CAMPEONATO	SERIES MUNDIALES	CAMPEÓN
FERNANDO DÍAZ	X	X	X	**X**	X	X
PEPE RODRÍGUEZ	X	X	X	**X**	X	X
IVIS ABURTO	X	X	X	X	X	**X**
DANI GARCÍA	X	X	X	X	**X**	X
CARLOS SAIZ	X	X	X	X	**X**	X
CARLOS COELLO	X	X	**X**	X	X	X
CARLOS PÉREZ	**X**	X	X	X	X	X
ANGEL LLUIS CARRILLO	X	X	**X**	X	X	X
GORKA BALBUENA	X	X	**X**	X	X	X
ANDRÉS MARCHANTE	X	X	X	**X**	X	X

LAS TRES CLAVES DEL EQUIPO

1 La profundidad de la rotación de pitchers. El año pasado presumían de tener cinco números uno... y eso resultó ser un fiasco de proporciones bíblicas. Ahora tienen un as legítimo, David Price, pero no servirá de mucho si los demás pitchers no mejoran su 2015.

2 La recuperación para la vida útil de Hanley Ramírez y Pablo Sandoval. Ambos cobran una barbaridad y ambos fueron jugadores muy importantes... en su día, claro. Ramírez en el left field fue un absoluto desastre en el 2015 y este año jugará como primera base.

3 La edad de David Ortiz. Que es que tiene cuarenta años, amigos, y no se le puede andar exigiendo que mantenga un OPS de .913, de largo el mejor del equipo. Las dudas sobre que sea capaz de mantener ese rendimientos otra temporada son justificadas.

+ LO MEJOR	LO PEOR −
1 La llegada de David Price les da un pitcher estrella al que agarrarse.	1 El outfield es, cuanto menos, sospechoso, pero también capaz de marcar diferencias.
2 Craig Krimbel como closer también es una notable mejora para el 2016.	2 Hanley Ramírez fue un horror en el left field y es una incógnita en primera base.
3 El factor emocional de despedir a David Ortiz en lo más alto será constante.	3 La capacidad de Pablo Sandoval para volver a ser importante preocupa. Y con razón.

PROPIETARIO ★★★★★



JOHN W. HENRY

John Henry, enamorado del béisbol desde su niñez, compró los Boston Red Sox en el año 2002 e hizo tres cosas: consiguió el título que llevaba 86 años persiguiendo Boston, desestimó el plan de derribar Fenway Park y abrazó la revolución de las estadísticas avanzadas que cambió el juego para siempre. O sea. Quiero decir.

MANAGER GENERAL ★★★★☆



DAVE DOMBROWSKI

Dave Dombrowski es, a pesar de lo dicho en el párrafo anterior sobre John Henry, un fiel seguidor de la iglesia del béisbol clásico, nada emocionado con los números y el aspecto científico del juego. Fue general manager de los Detroit Tigers, a los que puso a escasos milímetros del título, y ha sido fichado para dirigir la reconstrucción de los Red Sox con manga ancha para gastar. Por eso le ha dado a David Price 217 millones por 7 años y no le ha temblado el pulso a la hora de apostar por Craig Kimbrel. A su modo, Dombrowski es una figura incuestionable de la MLB en este siglo y su trabajo en Boston será fascinante de seguir.



ENTRENADOR ★★★☆☆

JOHN FARRELL

John Farrell fue llamado para entrenar a los Red Sox en el año 2013 para arreglar el desaguisado en el que había acabado la franquicia en la era de su antiguo compañero y amigo Terry Francona, y el terrible año de Bobby Valentine al frente. Problemas en el vestuario, alcohol, peleas... todo se venía abajo. Farrell apareció y, de repente, el equipo pasó de ser último, y con un récord horrible, en 2012 a ganar las World Series en 2013. Algo que nunca antes había sucedido en la franquicia. No obstante, desde entonces no han vuelto a tener un buen año. Ni siquiera uno decente. La temporada pasada se le detectó un cáncer a Farrell que ya está en remisión.

UN HOMBRE DE EXTREMOS. *Sus años en Boston son o título de World Series o últimos puestos en la AL Este.*

ASÍ ES EL ATAQUE DE LOS BOSTON RED SOX ★★★★★



23 BLAKE SWIHART



7 CHRISTIAN VÁZQUEZ

CATCHERS ★★★☆☆

Los planes del club para el 2015 saltaron por los aires cuando el joven Christian Vázquez tuvo que someterse a la cirugía Tommy John, perdiéndose toda la temporada de forma efectiva. Eso obligó a 'forzar' la situación con el ultratalentoso Blake Swihart, al que se le notó verde en su estreno. Al mismo tiempo, obligó al veterano Ryan Hanigan a acumular más turnos de bateo de los previstos inicialmente. Pero no todo fueron malas noticias ya que Swihart demostró una adaptabilidad fantástica a lo largo de la campaña regular y fue de menos a más en todos los terrenos aunque su bate es lo que le puede convertir en un referente en la Liga Americana. Vázquez tendrá que demostrar que está recuperado totalmente pero los Sox pueden darle más tiempo si Hanigan sigue.



13 HANLEY RAMÍREZ



15 DUSTIN PEDROIA



2 XANDER BOGAERTS



48 PABLO SANDOVAL

INFIELDERS ★★★☆☆

De este grupo pueden salir, para bien o para mal, gran parte de los opciones del club para llegar muy lejos este año. Si Hanley Ramírez es capaz de batear como puede o como hizo durante el primer mes del año pasado antes de lesionarse en el hombro, los BoSox pueden aspirar a todo. Si Pablo Sandoval es capaz de reconducir su situación, que sigue acaparando titulares durante la pretemporada, y es el Kung-Fu Panda que brilló con luz propia en San Francisco, Boston puede dar un vuelco espectacular tras terminar últimos en 2015. Dustin Pedroia tiene cuentas pendientes con la competición y es que no pudo jugar todo lo que querría el año anterior, que son todos los encuentros, incluyendo los de solteros contra casados. Cuando está en el campo, los Red Sox son mucho más enérgicos. La evolución del joven Xander Bogaerts fue espectacular y ya no tendrá que preocuparse de mantener el puesto ya que el short es suyo. Es un diamante pulido.

★ GRAN ESTRELLA.

● JUGADOR QUE MARCA DIFERENCIAS.

● BUEN JUGADOR DE EQUIPO.

● JORNALERO MEJORABLE.


JIM MCISAAC / AFP

ESTRELLA OFENSIVA

MOOKIE BETTS

Puede parecer extraña la presencia del joven Mookie Betts en este apartado, pero es que creo que, de verdad, va a pasar por encima de sus veteranos compañeros. No tengo mucha fe en la resurrección de Hanley Ramírez o en la de Pablo Sandoval y, sin embargo, Mookie Betts, en su segundo año completo en la MLB, tiene toda la pinta de jugador del outfield que acaba siendo esencial para el ataque de su equipo. Es la pieza más importante de la parte externa de la defensa y, además, presenta en su curriculum en 2015 hasta 18 home runs y un OPS de .820, el mejor del equipo tras David Ortíz. Teniendo en cuenta que éste tiene cuarenta años y que Betts tiene 23, sospecho que le adelantará como hombre clave en el ataque.


12 BROCK HOLT


25 JACKIE BRADLEY JR.


50 MOOKIE BETTS

OUTFIELDERS

★★★★☆

Este grupo presenta un interesantísimo dilema. Tiene el potencial de hacer grandes cosas pero eso tiene que hacerse realidad. Mookie Betts no tiene que demostrar nada ya que es un prodigio en defensa y su bate es explosivo. Las comparaciones con McCutchen de los Piratas están justificadas. En una Liga Americana repleta de grandes candidatos al MVP, Betts podría ser el gran tapado tras su brillante 2015. La hora de Jackie Bradley Jr. ha llegado definitivamente. Tras muchos altibajos y rumores de traspaso en los últimos años, Bradley tendrá la opción de demostrar que ha llegado para quedarse en la MLB. Su guante pertenece a la élite y podría jugar como CF pero la clave será ver si su bate es capaz de dar continuidad a su incandescente mes de agosto. Castillo ha sido una gran decepción y ha perdido la titularidad en favor del tándem compuesto por Holt y Young. De esta manera, el club incrementará su productividad.


34 DAVID ORTIZ


30 CHRIS YOUNG


38 RUSNEY CASTILLO


47 TRAVIS SHAW

BATEADOR DESIGNADO Y BANQUILLO

★★★★☆

Los años pasan y Ortiz sigue en la brecha con los Boston Red Sox. Sin embargo, 2016 será su último año y el prodigioso swing zurdo del dominicano quiere despedirse a lo grande. Tal como ocurrió en el pasado, su año empezó lento, pero en la segunda mitad del año estuvo al rojo vivo. 'Big Papi' es capaz de desestabilizar cualquier encuentro. Chris Young llega para aprovechar al máximo sus turnos contra los pitchers zurdos, que es su especialidad, pero también ofrece seguridad al equipo si alguien falla. Su efectividad no se tiene porque ver cuestionada ya que formará parte de la pareja en el LF junto a Holt, que intentará demostrar que jugar el All-Star en 2015 no fue casualidad y su enorme polivalencia vendrá muy bien para mantener frescos a los titulares, dando el descanso que sea necesario. Castillo tiene que resarcirse saliendo del banquillo. Shaw estuvo fantástico en la segunda parte del año y es suplente, pero si Hanley o Pablo tienen problemas...

PITCHER ESTRELLA

DAVID PRICE

Dave Dombrowski pujó muy fuerte por llevar a David Price a los Detroit Tigers cuando era el general manager de aquel equipo. Con libertad de movimientos y dinero por gastar en su nuevo equipo, los Boston Red Sox, no es de extrañar que se lanzase a por la gran pieza del mercado de pitchers una vez más. Ha tenido que soltar la panoja a base de bien, nada menos que 217 millones por 7 años, pero es probable que tuviera que hacerlo ante la perspectiva de una rotación nada fiable. Price ha tenido sus problemas en playoff, eso se concede, pero es uno de los mejores brazos de la liga y un seguro de vida durante toda la temporada. El fichaje cambia, por completo, la cara del grupo de pitchers de los Red Sox y, con ellos, del equipo.



CLIFF MCBRIDE / AFP

ASÍ SON LOS PITCHERS DE LOS BOSTON RED SOX ★★★★★



24 DAVID PRICE



11 CLAY BUCHHOLZ



52 EDUARDO RODRÍGUEZ



22 RICK PORCELLO



56 JOE KELLY



46 CRAIG KIMBREL



19 KOJI UEHARA



39 CARSON SMITH

ROTACIÓN DE PITCHERS

★★★★☆

Si algo le faltó a los Red Sox en 2015 fue la presencia de un número uno, aunque Buchholz puede lanzar como uno en ocasiones. Esto no va a ocurrir en 2016 con el multimillonario fichaje del zurdo David Price, alguien que ha demostrado que es capaz de dominar en la AL Este. Su presencia cambia de forma radical el aspecto del club y también la confianza en una rotación que se tuvo que conformar con pitchers que se veían obligados a lanzar fuera de su rol habitual. Ahora todos ocupan el lugar que debieran y eso obrará maravillas. Buchholz es un pitcher muy efectivo pero no se puede contar con él para llegar a las 30 salidas como titular. El venezolano Rodríguez va a empaparse como pocos en aprender todo lo posible de Price y su efecto será demoledor ya que su brazo es especial. Porcello y Kelly terminan de completar una rotación y no tendrán que asumir un protagonismo excesivo. Su tramo final de año es esperanzador.

★ GRAN ESTRELLA.

● JUGADOR QUE MARCA DIFERENCIAS.

● BUEN JUGADOR DE EQUIPO.

● JORNALERO MEJORABLE.

BULLPEN

★★★★☆

Al igual que con Price, el club ha hecho los deberes con la adquisición vía traspaso de Kimbrel y la velocidad terminal más la excepcional efectividad serán la tónica habitual para uno de los mejores closers de la liga. Si a alguien tan competitivo le das el extra de poder luchar por un anillo, es capaz de elevar su nivel. Uehara y su compatriota Tazawa confían en ser efectivos en el tramo final de los partidos, pero es el veterano Uehara el que siempre hace un trabajo limpio sin llegar a iluminar el radar. Ross le da una alternativa interesante desde el lado siniestro. Smith ha sido una adquisición muy astuta por parte de la gerencia, un poderoso brazo que puede asumir galones según avance el año. Su baja inicial es un contratiempo. Han mejorado y mucho respecto a 2015.



LA ESENCIA DEL EQUIPO

EL ENEMIGO DEL IMPERIO DEL MAL

Los Boston Red Sox son el último muro, la última esperanza, ante el imperio del mal, los New York Yankees. Como agua y aceite, llevan más de cien años peleando a brazo partido en una rivalidad que se conoce en Estados Unidos sencillamente como 'the best' o 'greatest rivalry in all sports'. El inicio de la batalla se cifra en la década de los 10, en el siglo XX, con el traspaso de Babe Ruth de Boston a New York. Con él cambió el signo de los títulos de una ciudad a otra, y el rol de importancia de cada una de las franquicias. Se conoció a aquello como 'la maldición del bambino', porque los Red Sox, como se ha dicho, no volvieron a ganar nada menos que hasta 86 años después, con los Yankees acumulando 26 títulos.

ALTAS Y BAJAS ★★★★★

ALTAS IMPORTANTES

JUGADOR	POS	PROCEDE.	EDAD	CONTR.
David Price	SP	Blue Jays	30	7 años, 217 mill.$
Craig Kimbrel	RP	Padres	27	2 años, 24.5 mill.$
Chris Young	OF	Yankees	32	2 años, 13 mill.$
Carson Smith	RP	Mariners	26	1 año, 0.5 mill.$

BAJAS IMPORTANTES

JUGADOR	POS	DESTINO	EDAD	CONTR.
Wade Miley	SP	Mariners	29	3 años, 26.75 mill.$
Rich Hill	SP	Athletics	35	1 año, 6 mill.$
Craig Breslow	RP	Marlins	35	1 año, 1 mill.$
Alexi Ogando	RP	Braves	32	1 año, 2 mill.$

LA SATISFACCIÓN DEL TRABAJO BIEN HECHO

Dave Dombrowski llegó como presidente de operaciones beisbolísticas y tuvo muy claro desde el primer instante qué es lo que había que hacer. Tal como ocurrió en Detroit, su clave era tener una gran figura que liderara la rotación y el elegido ha sido David Price, al que se le hizo una oferta irrechazable para volver a triunfar en la AL Este. La necesidad de tener un gran closer fue satisfecha con el traspaso de Craig Kimbrel, echando mano de su profunda cantera, para que se encargue a largo plazo de lanzar en la novena entrada. El refuerzo en el bullpen, con Carson Smith, es excelente al igual que la llegada del veterano OF Chris Young.

FENWAY PARK

EL MONSTRUO VERDE LO DOMINA TODO

Ubicación	Boston
Inauguración	20 de abril de 1912
Capacidad	37.603
Altitud sobre el mar	5 m.

El estadio más antiguo de la MLB con 104 años de historia, un hecho algo complicado hoy en día en una sociedad en la que vivimos acostumbrado a lo desechable. Mantiene casi todas las características originales con las que nació, siendo la más prominente el gran muro verde del left field conocido como "The Green Monster". Tiene 250 localidades en su parte superior a modo de barra de bar, añadidas en la pasada década con la entrada de los nuevos propietarios como la mayoría de la renovación del estadio.

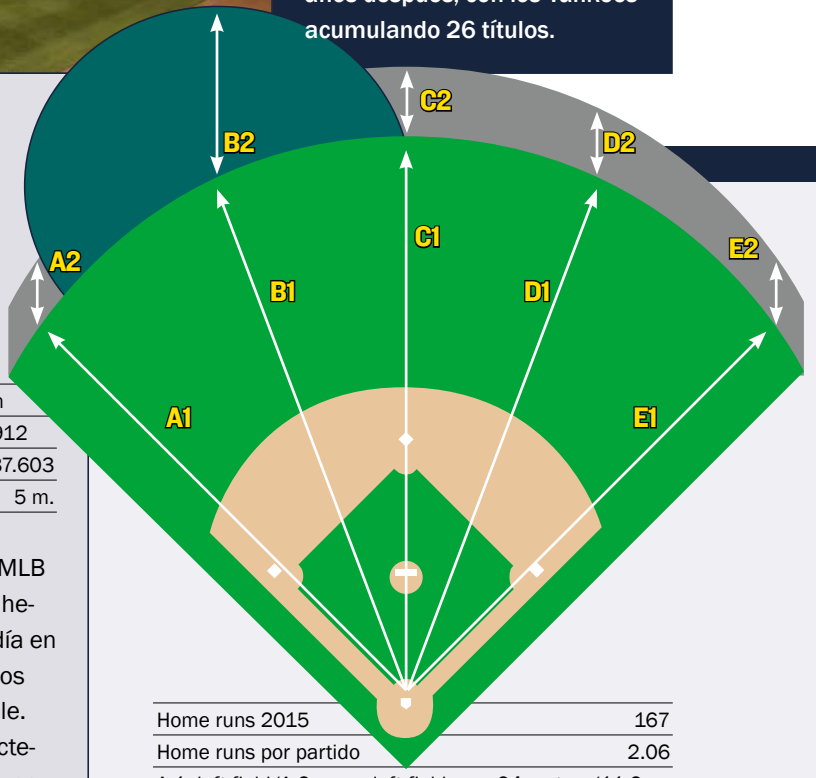

Home runs 2015	167
Home runs por partido	2.06
A-1: left field/A-2: muro left field	94 metros/11.2 m.
B-1: left center/B-2: muro left center	102 m./11.2 m.
C-1: center field/C-2: muro center field	128 m./5 m.
D-1: right center/D-2: muro right center	116 m./1.5 m.
E-1: right field/E-2: muro right field	92 m./1 m.

PARAÍSO PARA PEGADORES. *Sus medidas erráticas suponen todo un desafío al igual que el Monstruo Verde, que te quita home runs pero te favorece para conseguir hits de bases extra. Los zurdos tienen serias dificultades para sacarla del campo.*

ESTADÍSTICAS DE BATEADORES EN 2015

Rk	Pos	Name	Age	G	PA	AB	R	H	2B	3B	HR	RBI	SB	CS	BB	SO	BA	OBP	SLG	OPS	OPS+	TB	GDP	HBP	SH	SF	IBB
1	C	Blake Swihart#	23	84	309	288	47	79	17	1	5	31	4	2	18	77	.274	.319	.392	.712	90	113	8	1	2	0	0
2	1B	Mike Napoli	33	98	378	329	37	68	18	1	13	40	3	1	45	99	.207	.307	.386	.693	85	127	10	3	0	1	2
3	2B	Dustin Pedroia	31	93	425	381	46	111	19	1	12	42	2	2	38	51	.291	.356	.441	.797	113	168	6	2	1	3	1
4	SS	Xander Bogaerts	22	156	654	613	84	196	35	3	7	81	10	2	32	101	.320	.355	.421	.776	108	258	16	3	3	3	1
5	3B	Pablo Sandoval#	28	126	505	470	43	115	25	1	10	47	0	0	25	73	.245	.292	.366	.658	76	172	14	7	1	2	1
6	LF	Hanley Ramirez	31	105	430	401	59	100	12	1	19	53	6	3	21	71	.249	.291	.426	.717	90	171	11	4	0	4	2
7	CF	Mookie Betts	22	145	654	597	92	174	42	8	18	77	21	6	46	82	.291	.341	.479	.820	118	286	2	2	3	6	1
8	RF	Rusney Castillo	27	80	289	273	35	69	10	2	5	29	4	5	13	54	.253	.288	.359	.647	73	98	11	1	1	1	0
9	DH	David Ortiz*	39	146	614	528	73	144	37	0	37	108	0	1	77	95	.273	.360	.553	.913	141	292	16	0	0	9	16
Rk	**Pos**	**Name**	**Age**	**G**	**PA**	**AB**	**R**	**H**	**2B**	**3B**	**HR**	**RBI**	**SB**	**CS**	**BB**	**SO**	**BA**	**OBP**	**SLG**	**OPS**	**OPS+**	**TB**	**GDP**	**HBP**	**SH**	**SF**	**IBB**
10	UT	Brock Holt*	27	129	509	454	56	127	27	6	2	45	8	1	46	97	.280	.349	.379	.727	96	172	7	3	4	2	0
11	OF	Jackie Bradley*	25	74	255	221	43	55	17	4	10	43	3	0	27	69	.249	.335	.498	.832	120	110	5	3	1	3	0
12	1B	Travis Shaw*	25	65	248	226	31	61	10	0	13	36	0	1	18	57	.270	.327	.487	.813	115	110	1	2	0	2	1
13	C	Ryan Hanigan	34	54	201	174	28	43	8	0	2	16	0	0	20	39	.247	.337	.328	.664	81	57	6	4	1	1	0
14	OF	Alejandro De Aza*	31	60	178	161	23	47	9	5	4	25	3	1	12	36	.292	.347	.484	.831	121	78	2	2	2	1	1
15	C	Sandy Leon#	26	41	128	114	8	21	2	0	0	3	0	1	7	28	.184	.238	.202	.439	21	23	4	1	6	0	1
16	RF	Shane Victorino	34	33	106	94	10	23	2	0	1	4	5	0	9	14	.245	.324	.298	.622	70	28	3	2	1	0	0
17	UT	Allen Craig	30	36	88	79	6	12	1	0	1	3	0	0	7	26	.152	.239	.203	.441	21	16	2	2	0	0	0
18	2B	Josh Rutledge	26	39	85	74	11	21	1	0	1	10	0	0	5	26	.284	.333	.338	.671	82	25	0	2	1	3	1
19	UT	Daniel Nava#	32	29	78	66	6	10	2	0	0	7	0	0	8	17	.152	.260	.182	.442	23	12	3	2	1	1	0
20	UT	Deven Marrero	24	25	56	53	8	12	0	0	1	3	2	1	3	19	.226	.268	.283	.551	49	15	0	0	0	0	0
21	2B	Jemile Weeks#	28	3	9	9	1	3	0	0	0	1	0	0	0	2	.333	.333	.333	.667	81	3	0	0	0	0	0
22	LF	Carlos Peguero*	28	4	6	5	1	1	0	0	0	0	0	0	1	1	.200	.333	.200	.533	49	1	0	0	0	0	0
23	UT	Garin Cecchini*	24	2	4	4	0	0	0	0	0	0	0	0	0	3	.000	.000	.000	.000	-100	0	0	0	0	0	0
24	IF	Jeff Bianchi	28	3	2	2	0	0	0	0	0	0	0	0	0	0	.000	.000	.000	.000	-100	0	0	0	0	0	0
25	DH	Luis Jimenez	27	1	1	1	0	0	0	0	0	0	0	0	0	0	.000	.000	.000	.000	-100	0	0	0	0	0	0
Rk	**Pos**	**Name**	**Age**	**G**	**PA**	**AB**	**R**	**H**	**2B**	**3B**	**HR**	**RBI**	**SB**	**CS**	**BB**	**SO**	**BA**	**OBP**	**SLG**	**OPS**	**OPS+**	**TB**	**GDP**	**HBP**	**SH**	**SF**	**IBB**
26	P	Clay Buchholz*	30	18	6	6	0	0	0	0	0	0	0	0	0	2	.000	.000	.000	.000	-100	0	0	0	0	0	0
27	P	Joe Kelly	27	25	5	5	0	1	0	0	0	1	0	0	0	2	.200	.200	.200	.400	9	1	0	0	0	0	0
28	P	Justin Masterson	30	18	3	3	0	2	0	0	0	1	0	0	0	1	.667	.667	.667	1.333	262	2	0	0	0	0	0
29	P	Eduardo Rodriguez*	22	21	3	2	0	0	0	0	0	0	0	0	0	2	.000	.000	.000	.000	-100	0	0	0	1	0	0
30	P	Henry Owens*	22	11	2	2	0	0	0	0	0	0	0	0	0	2	.000	.000	.000	.000	-100	0	0	0	0	0	0
31	P	Steven Wright	30	16	2	1	0	0	0	0	0	0	0	0	0	0	.000	.000	.000	.000	-100	0	0	0	1	0	0
32	P	Wade Miley*	28	32	2	2	0	0	0	0	0	0	0	0	0	0	.000	.000	.000	.000	-100	0	0	0	0	0	0
33	P	Rick Porcello	26	28	2	2	0	0	0	0	0	0	0	0	0	2	.000	.000	.000	.000	-100	0	0	0	0	0	0
34	P	Craig Breslow*	34	45	0	0	0	0	0	0	0	0	0	0	0	0						0	0	0	0	0	0
35	P	Tommy Layne*	30	64	0	0	0	0	0	0	0	0	0	0	0	0						0	0	0	0	0	0
36	P	Edward Mujica	31	11	0	0	0	0	0	0	0	0	0	0	0	0						0	0	0	0	0	0
37	P	Koji Uehara	40	43	0	0	0	0	0	0	0	0	0	0	0	0						0	0	0	0	0	0
38	P	Robbie Ross*	26	54	0	0	0	0	0	0	0	0	0	0	0	0						0	0	0	0	0	0
39	P	Junichi Tazawa	29	61	0	0	0	0	0	0	0	0	0	0	0	0						0	0	0	0	0	0
40	P	Heath Hembree	26	22	0	0	0	0	0	0	0	0	0	0	0	0						0	0	0	0	0	0
41	P	Roman Mendez	24	3	0	0	0	0	0	0	0	0	0	0	0	0						0	0	0	0	0	0
42	P	Jean Machi	33	26	0	0	0	0	0	0	0	0	0	0	0	0						0	0	0	0	0	0
43	P	Ryan Cook	28	5	0	0	0	0	0	0	0	0	0	0	0	0						0	0	0	0	0	0
44	P	Alexi Ogando	31	64	0	0	0	0	0	0	0	0	0	0	0	0						0	0	0	0	0	0
		Team Totals	**28.4**	**162**	**6237**	**5640**	**748**	**1495**	**294**	**33**	**161**	**706**	**71**	**27**	**478**	**1148**	**.265**	**.325**	**.415**	**.740**	**98**	**2338**	**127**	**46**	**30**	**42**	**28**
		Rank in 15 AL teams				**1**	**4**	**3**	**4**	**5**	**9**		**9**	**4**	**6**	**3**	**4**	**3**	**6**	**5**		**5**		**10**		**8**	
		Non-Pitcher Totals	**28.4**	**162**	**6212**	**5617**	**748**	**1492**	**294**	**33**	**161**	**704**	**71**	**27**	**478**	**1137**	**.266**	**.326**	**.416**	**.742**	**98**	**2335**	**127**	**46**	**28**	**42**	**28**
		Pitcher Totals	**25.5**	**162**	**25**	**23**	**0**	**3**	**0**	**0**	**0**	**2**	**0**	**0**	**0**	**11**	**.130**	**.130**	**.130**	**.261**	**-29**	**3**	**0**	**0**	**2**	**0**	**0**
Rk	**Pos**	**Name**	**Age**	**G**	**PA**	**AB**	**R**	**H**	**2B**	**3B**	**HR**	**RBI**	**SB**	**CS**	**BB**	**SO**	**BA**	**OBP**	**SLG**	**OPS**	**OPS+**	**TB**	**GDP**	**HBP**	**SH**	**SF**	**IBB**

*** - batea como zurdo # - batea desde ambos lados**

ESTADÍSTICAS DE PITCHERS EN 2015

Rk	Pos	Name	Age	W	L	W-L%	ERA	G	GS	GF	CG	SHO	SV	IP	H	R	ER	HR	BB	IBB	SO	HBP	BK	WP	BF	ERA+	FIP	WHIP	H9	HR9	BB9	SO9	SO/W
1	SP	Wade Miley*	28	11	11	.500	4.46	32	32	0	1	0	0	193.2	201	98	96	17	64	0	147	4	1	10	831	96	3.81	1.368	9.3	0.8	3.0	6.8	2.30
2	SP	Rick Porcello	26	9	15	.375	4.92	28	28	0	0	0	0	172.0	196	103	94	25	38	0	149	10	1	12	737	87	4.13	1.360	10.3	1.3	2.0	7.8	3.92
3	SP	Joe Kelly	27	10	6	.625	4.82	25	25	0	0	0	0	134.1	145	76	72	15	49	0	110	6	0	9	586	89	4.18	1.444	9.7	1.0	3.3	7.4	2.24
4	SP	Eduardo Rodriguez*	22	10	6	.625	3.85	21	21	0	0	0	0	121.2	120	55	52	13	37	1	98	4	1	4	522	112	3.92	1.290	8.9	1.0	2.7	7.2	2.65
5	SP	Clay Buchholz	30	7	7	.500	3.26	18	18	0	1	0	0	113.1	114	48	41	6	23	0	107	5	0	3	469	132	2.68	1.209	9.1	0.5	1.8	8.5	4.65
6	SP	Henry Owens*	22	4	4	.500	4.57	11	11	0	0	0	0	63.0	62	35	32	7	24	0	50	3	1	4	272	94	4.28	1.365	8.9	1.0	3.4	7.1	2.08
Rk	**Pos**	**Name**	**Age**	**W**	**L**	**W-L%**	**ERA**	**G**	**GS**	**GF**	**CG**	**SHO**	**SV**	**IP**	**H**	**R**	**ER**	**HR**	**BB**	**IBB**	**SO**	**HBP**	**BK**	**WP**	**BF**	**ERA+**	**FIP**	**WHIP**	**H9**	**HR9**	**BB9**	**SO9**	**SO/W**
7	CL	Koji Uehara	40	2	4	.333	2.23	43	0	38	0	0	25	40.1	28	14	10	3	9	1	47	0	0	4	160	194	2.44	0.917	6.2	0.7	2.0	10.5	5.22
8	RP	Alexi Ogando	31	3	1	.750	3.99	64	0	16	0	0	0	65.1	59	29	29	12	28	2	53	3	2	1	277	108	5.32	1.332	8.1	1.7	3.9	7.3	1.89
9	RP	Robbie Ross*	26	0	2	.000	3.86	54	0	18	0	0	6	60.2	59	28	26	7	20	2	53	3	0	1	259	112	4.02	1.302	8.8	1.0	3.0	7.9	2.65
10	RP	Junichi Tazawa	29	2	7	.222	4.14	61	0	13	0	0	3	58.2	65	28	27	5	13	1	56	1	1	9	247	104	3.05	1.330	10.0	0.8	2.0	8.6	4.31
11	RP	Tommy Layne*	30	2	1	.667	3.97	64	0	9	0	0	1	47.2	41	22	21	3	27	2	45	2	0	1	207	109	3.89	1.427	7.7	0.6	5.1	8.5	1.67
Rk	**Pos**	**Name**	**Age**	**W**	**L**	**W-L%**	**ERA**	**G**	**GS**	**GF**	**CG**	**SHO**	**SV**	**IP**	**H**	**R**	**ER**	**HR**	**BB**	**IBB**	**SO**	**HBP**	**BK**	**WP**	**BF**	**ERA+**	**FIP**	**WHIP**	**H9**	**HR9**	**BB9**	**SO9**	**SO/W**
12		Steven Wright	30	5	4	.556	4.09	16	9	3	0	0	0	72.2	67	38	33	12	27	0	52	1	0	2	310	106	5.01	1.294	8.3	1.5	3.3	6.4	1.93
13		Craig Breslow*	34	0	4	.000	4.15	45	2	18	0	0	1	65.0	69	33	30	12	23	5	46	2	0	2	280	104	5.27	1.415	9.6	1.7	3.2	6.4	2.00
14		Justin Masterson	30	4	2	.667	5.61	18	9	4	0	0	0	59.1	68	38	37	7	27	0	49	10	1	7	273	77	4.89	1.601	10.3	1.1	4.1	7.4	1.81
15		Matt Barnes	25	3	4	.429	5.44	32	2	7	0	0	0	43.0	56	28	26	9	15	0	39	2	0	4	199	80	5.23	1.651	11.7	1.9	3.1	8.2	2.60
16		Rich Hill*	35	2	1	.667	1.55	4	4	0	1	1	0	29.0	14	5	5	2	5	0	36	2	0	0	106	280	2.27	0.655	4.3	0.6	1.6	11.2	7.20
17		Heath Hembree	26	2	0	1.000	3.55	22	0	9	0	0	0	25.1	25	10	10	5	9	2	15	0	0	1	106	123	5.58	1.342	8.9	1.8	3.2	5.3	1.67
18		Jean Machi	33	1	0	1.000	5.09	26	0	9	0	0	4	23.0	21	14	13	5	8	0	20	0	0	2	98	86	5.26	1.261	8.2	2.0	3.1	7.8	2.50
19		Edward Mujica	31	1	1	.500	4.61	11	0	4	0	0	0	13.2	15	7	7	3	3	0	8	1	2	0	56	96	5.69	1.317	9.9	2.0	2.0	5.3	2.67
20		Noe Ramirez	25	0	1	.000	4.15	17	0	3	0	0	0	13.0	13	12	6	3	7	0	13	2	0	1	61	106	6.21	1.538	9.0	2.1	4.8	9.0	1.86
21		Anthony Varvaro	30	0	1	.000	4.09	9	0	2	0	0	0	11.0	14	5	5	0	6	1	8	0	0	1	51	108	3.32	1.818	11.5	0.0	4.9	6.5	1.33
22		Jonathan Aro	24	0	1	.000	6.97	6	0	2	0	0	0	10.1	15	8	8	2	4	0	8	0	0	0	49	64	5.26	1.839	13.1	1.7	3.5	7.0	2.00
23		Brian Johnson*	24	0	1	.000	8.31	1	1	0	0	0	0	4.1	3	4	4	0	4	0	3	0	0	0	19	56	4.52	1.615	6.2	0.0	8.3	6.2	0.75
24		Ryan Cook	28	0	0		27.00	5	0	1	0	0	0	4.1	13	14	13	4	4	0	3	0	0	1	31	17	16.52	3.923	27.0	8.3	8.3	6.2	0.75
25		Roman Mendez	24	0	0		4.50	3	0	2	0	0	0	2.0	3	1	1	1	1	0	1	0	0	0	9	112	10.13	2.000	13.5	4.5	4.5	4.5	1.00
26		Dalier Hinojosa	29	0	0		0.00	1	0	1	0	0	0	1.2	0	0	0	0	3	0	2	1	0	0	9		7.93	1.800	0.0	0.0	16.2	10.8	0.67
		Team Totals	28.1	78	84	.481	4.31	162	162	159	3	1	40	1448.1	1486	753	694	178	478	17	1218	62	10	79	6224	100	4.17	1.356	9.2	1.1	3.0	7.6	2.55
		Rank in 15 AL teams		11	5		14				9	8	9		6	13	14	14	12	10		9											
Rk	**Pos**	**Name**	**Age**	**W**	**L**	**W-L%**	**ERA**	**G**	**GS**	**GF**	**CG**	**SHO**	**SV**	**IP**	**H**	**R**	**ER**	**HR**	**BB**	**IBB**	**SO**	**HBP**	**BK**	**WP**	**BF**	**ERA+**	**FIP**	**WHIP**	**H9**	**HR9**	**BB9**	**SO9**	**SO/W**

*** - lanzador zurdo # - lanzador ambidiestro**

BASEBALL-REFERENCE.COM

Puedes encontrar todas estas estadísticas actualizadas y todos los números de cada equipo y cada jugador en http://www.baseball-reference.com/

NEW YORK YANKEES

DEMASIADO VIEJOS COMO PARA DEJARLO AHORA

El gran Imperio del Mal afronta unos años de transición con una plantilla muy mayor, y por lo tanto muy sobrepagada, que se resiste a dejar su hueco a los más jóvenes

Hasta los mejores tienen que pasar por épocas en las que las cosas no salen. O, quizás, que hayan sido los mejores es lo que obliga a tener que pasar por estos periodos en los que hay que aguantarse y ver como las viejas leyendas siguen jugando aunque ya no sean capaces de amontonar victorias como antaño.

Los New York Yankees son el gran imperio de la MLB. Para la mayoría de personas que no son seguidoras de este equipo, son el Imperio del Mal. Directamente. Al igual que el resto de imperios deportivos de otras competiciones, son conocidos por gastar a manos llenas y por abusar de su posición de poder para conseguir siempre a los mejores agentes libres y competir por el título casi todos los años.

Pero ahora mismo son presos de su pasado reciente. Sus grandes triunfos no son de ayer, precisamente, y, sin embargo, en su plantilla se juntan jugadores que están en el lado malo de la treintena. Cuando no de la cuarentena, como Alex Rodríguez, que se va a los 41 años y no tiene previsto dejar de jugar a esto en el futuro inmediato.

Como estamos hablando de peloteros que han sido monumentales no sólo es que sean mayores, sino que tienen unos contratos impresionantes que remiten a su pasado y a su gloria.

27 títulos de las World Series. 40 presencias en las gran final. Hablar de los New York Yankees es hablar de la MLB. Desde principios del siglo XX, desde los felices años 20, tan sólo han faltado a su cita con las World Series en una década... precisamente en la que nos encontramos; desde el año 2009 no son capaces de meterse en la pelea final por el anillo. Son muchos años para esta franquicia, cuyos dos únicos finales posibles cada temporada es título o fracaso. No es su mejor era, pero volverán. Siempre lo hacen.

El problema es que su desempeño ya no es el de entonces. Faltaría más, claro, que el Padre Tiempo sigue imbatido y todos y cada uno de nosotros, incluso las leyendas del béisbol, han de ver como sus capacidades físicas declinan.

Los Yankees han optado, en este periodo, digamos de 'entreguerras', por adoptar un perfil bajo. O, al menos, todo lo bajo que puede ser el perfil en los 'Bronx Bombers'. Su objetivo, por supuesto, siempre serán las World Series, pero en vez de seguir gastando como si no hubiese mañana han puesto el pie en el pedal del freno y se han dedicado a pequeñas mejoras puntuales en la plantilla mientras el núcleo duro del equipo sigue formado por los Rodríguez, Teixeira, McCann o Beltrán.

A nadie se le escapa que la estrategia es decir adiós a todos estos jugadores en el próximo par de años, jubilarles con honores y aplausos, y reservar una gran cantidad de dinero, algo que siempre sobra en los Yankees, para acometer fichajes igual de descomunales para las grandes figuras del futuro, los Bryce Harper, Manny Machado o Mike Trout de turno.

Mientras tanto, eso sí, estos señores venerables metieron al equipo en playoff el año pasado. Por si acaso olvidamos que siguen siendo los Yankees y que nunca se les puede borrar.

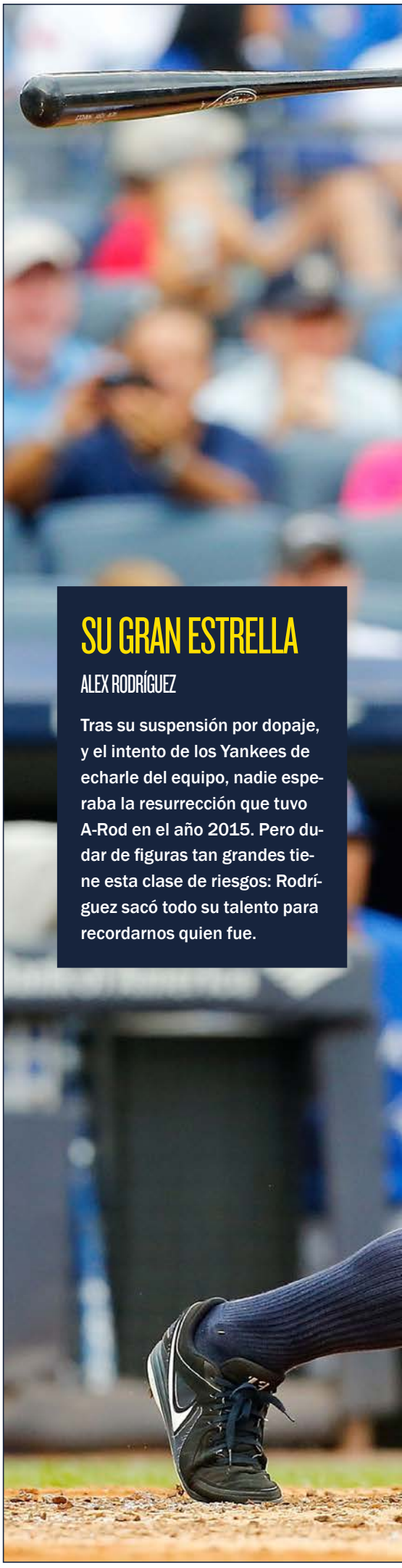

SU GRAN ESTRELLA

ALEX RODRÍGUEZ

Tras su suspensión por dopaje, y el intento de los Yankees de echarle del equipo, nadie esperaba la resurrección que tuvo A-Rod en el año 2015. Pero dudar de figuras tan grandes tiene esta clase de riesgos: Rodríguez sacó todo su talento para recordarnos quien fue.



JIM MCISAAC / AFP

LOS PRONÓSTICOS DEL SANEDRÍN DE @MLB_AS

	FUERA DE PLAYOFFS	WILD CARD GAME	SERIES DE DIVISIÓN	SERIES DE CAMPEONATO	SERIES MUNDIALES	CAMPEÓN
FERNANDO DÍAZ	X					
PEPE RODRÍGUEZ	X					
IVIS ABURTO	X					
DANI GARCÍA				X		
CARLOS SAIZ	X					
CARLOS COELLO	X					
CARLOS PÉREZ					X	
ANGEL LLUIS CARRILLO					X	
GORKA BALBUENA		X				
ANDRÉS MARCHANTE	X					

LAS TRES CLAVES DEL EQUIPO

1 Seguir ganando la batalla al Padre Tiempo. Dicen, y aciertan, que el Padre Tiempo está imbatido, que aún nadie le ha derribado, pero estos Yankees desafían la vieja ley universal, que no admite relatividades, año a año. Algún día se acabarán ¿no?

2 Ese monstruo de tres cabezas que es el bullpen. La llegada de Aroldis Chapman a un grupo que ya contaba con dos estrellas como Andrew Miller y Dellin Betances hace de esta unidad la más temible de todo el equipo y la verdadera fortaleza del mismo.

3 Masahiro Tanaka. La rotación titular de pitchers de estos Yankees deja muchas dudas, pero las sensaciones cambiarían si Tanaka se pareciese al que comenzó la temporada 2014, un tipo que llegó de Japón con vitola de ídolo supremo... y que cumplió con las expectativas.

+ LO MEJOR

1 La veteranía de A-Rod, Teixeira y compañía, que se las saben todas.

2 Un bullpen extraordinario que les ganará muchos partidos en las últimas entradas

3 El potencial de Luis Severino, del que se espera que se convierta en una estrella.

− LO PEOR

1 La veteranía de A-Rd, Teixeira y compañía. No pueden ser eternos y algún día se acabarán.

2 La rotación titular de pitchers, dependiente del brazo de Masahiro Tanaka.

3 La presión, siempre alta en el Bronx, por ganar en un equipo que no es élite.

PROPIETARIO ★★★★★



HAL STEINBRENNER

Tras la muerte de su padre, George, en el año 2010, heredó el control del equipo junto a su hermano Hank, aunque se le atribuye a Hal una mayor implicación en la gestión del equipo. Son una de las grandes familias asociadas al mundo del béisbol en Estados Unidos y, realmente, parte esencial de la historia del mismo.

MANAGER GENERAL ★★★★☆



BRIAN CASHMAN

El trabajo de general manager de los New York Yankees es uno de los más envidiados en todo el deporte mundial. Cuando cuentas con una afición absolutamente fiel, unos contratos televisivos descomunales, y unos dueños capaces de darte todo el dinero y la paciencia del mundo, pues tu puesto es pura felicidad. Eso explica que Brian Cashman lleve en el equipo desde 1986 y sea el principal referente del apartado deportivo desde la década de los 90. Por supuesto, la exigencia siempre es máxima, pero hay que reconocerle a Cashman que nunca se ha arrugado ante las críticas ni los malos años, y sigue teniendo al equipo en la cima... aún sin ganar.



TOM SZCZERBOWSKI / AFP

EL HOMBRE CALMADO. *Girardi ha navegado por diversos problemas con mucha flema y mano izquierda.*

ENTRENADOR ★★★★☆

JOE GIRARDI

En el año 2008 Joe Girardi se convirtió en el entrenador de los Yankees y tan sólo un año después, en el 2009, se alzaba con el título de las World Series. Parecía que se avecinaba otra de esas eras en las que los 'Bronx Bombers' se convertían en intratables y acumulaban un anillo tras otro. Pero no. Girardi se ha visto envuelto en una serie de problemas extradeportivos, como la sanción por dopaje de Alex Rodríguez, y, ahora mismo, con una gestión de egos muy complicada: en su equipo hay un montón de jugadores con muchos años y muchos millones en sus contratos que quieren que se les trate como las megaestrellas que son... o que fueron, para ser exactos. No es agradable.

ASÍ ES EL ATAQUE DE LOS NEW YORK YANKEES ★★★★★



34 BRIAN McCANN



73 GARY SÁNCHEZ

CATCHERS ★★★★☆

Siempre se dice que hay una enorme dificultad cuando un jugador de un mercado pequeño o mediano se marcha a la ciudad que nunca duerme. Eso es lo que le pasó a Brian McCann, que abandonó la comodidad de la que disfrutaba en Atlanta y pasó las de Abel, que no de Caín, en 2014. La temporada pasada fue bien distinta, estableciendo marca personal en home runs e igualando su récord en carreras impulsadas. Los lanzadores se sintieron muy cómodos con él y logró un 37% en los intentos de robar base. Una campaña digna de All-Star. La llegada de Gary Sánchez está profetizada desde hace años y ya ha llegado su hora. Apenas disputó un par de encuentros en 2015 pero puede darle descanso a McCann. Su futuro es tan bueno que se habla de potencial All-Star.



25 MARK TEIXEIRA



14 STARLIN CASTRO



18 DIDI GREGORIUS



12 CHASE HEADLEY

INFIELDERS ★★★☆☆

Antes de fracturarse la espinilla en una acción desgraciada, Mark Teixeira estaba liderando al club en múltiples categorías ofensivas. Su baja restó opciones a los Yankees pero su recuperación parece total y aspira a jugar hasta los 40. Queda por ver si será con los del Bronx. En circunstancias normales, volverá a ser fuente de poderío para la franquicia a pesar de cumplir 36 años en abril. Su soberbio guante en primera ha salvado de muchos errores a sus compañeros.

Starlin Castro parte de cero en Nueva York y será interesante ver su adaptación. La inyección de savia nueva al club es muy valiosa e intentará tapar el agujero negro en segunda tras la marcha de Canó. Gregorius ha sido capaz de ir de menos a más y darles el mejor shortstop defensivo en años, superando con creces en ese campo a la leyenda Derek Jeter.
Chase Headley estará en la esquina caliente pero el club espera un 2016 mejor en todos los campos.

★ GRAN ESTRELLA.
● JUGADOR QUE MARCA DIFERENCIAS.
● BUEN JUGADOR DE EQUIPO.
● JORNALERO MEJORABLE.



TOM SZCZERBOWSKI / AFP

ESTRELLA OFENSIVA

MARK TEIXEIRA

Si increíble fue la resurrección de Alex Rodríguez, poco más o menos lo mismo se puede decir de la de Mark Teixiera. Claro, éste no se tiró todo un año sancionado, pero tanto el 2012, como el 2013 y el 2014 fueron las peores temporadas de su carrera, lo cual tiene toda su lógica pensando que alcanzó su cima en el 2009, año del último título de las World Series de los Yankees... y que cuenta con 36 años. Pero, mira tú, en el 2015, contra todo pronóstico, volvió a recuperar la potencia de bateo de sus buenas épocas y se marcó una campaña digna de ser un All Star legítimo. 31 home runs y 79 carreras impulsadas así lo atestiguan. La duda, como con todo el equipo, es si podrá repetir lo mismo en 2016, con un año más en sus huesos.



11 BRETT GARDNER



22 JACOBY ELLSBURY



36 CARLOS BELTRÁN

OUTFIELDERS

★★★★☆

Los exteriores de los Yankees están en la treintena y eso no suele ser bueno a no ser que el rendimiento pueda ser destacable. Ese es el potencial de esta unidad pero también el peligro. La segunda mitad de año de Gardner y Ellsbury no fue precisamente para enmarcar, especialmente en ataque. Queda por saber si es un avance del declive que está por venir o bien fruto de las lesiones y el desgaste de la temporada. La juventud (y valía) de Aaron Hicks, llegado de los Twins, ayudará a mantenerles frescos a lo largo de la exigente campaña. Resulta curioso que el mejor atacante del grupo sea el "jovencito" Carlos Beltrán, que fue de menos a más en la campaña. Estamos hablando de alguien que presentará un caso interesante para el Hall of Fame y que termina contrato a finales de año. Una nueva participación en playoffs y las posibilidades de obtener ese esquivo anillo de campeón serían un magnífico broche a su paso por los Bombarderos del Bronx.



88 ALEX RODRÍGUEZ



31 AARON HICKS



29 DUSTIN ACKLEY



64 ROB REFSNYDER

BATEADOR DESIGNADO Y BANQUILLO

★★★☆☆

El camino hacia el Calvario de Alex Rodríguez tuvo su final feliz y es que A-Rod tuvo un año muy por encima de las expectativas de alguien que llevaba alejado de los campos durante 18 meses. Esa inactividad se suele pagar pero no fue su caso. Ya relegado al puesto de DH, su bate estuvo espectacular durante gran parte del año y sólo el tramo final de temporada se le hizo largo, restando opciones a un ataque que estuvo sensacional durante la campaña regular. Como es lógico, volverán a surgir dudas en 2016 y el bajón puede llegar muy rápido pero los Yankees contarán, y mucho, con él.
Aaron Hicks dará un notable descanso a los exteriores y su bate ha ido evolucionando. Salir de Minnesota puede liberarle.
Dustin Ackley fue una agradable sorpresa para la franquicia pero su bate nunca despertó en Seattle y la realidad debería de imponerse en el Bronx.
Refsnyder aportará opciones en el infield y aportará en ataque.

PITCHER ESTRELLA

MASAHIRO TANAKA

Cuando Masahiro Tanaka llegó a la MLB lo hizo en calidad de megaestrella japonesa. En la liga de su país de origen era poco menos que un Dios y los aficionados de los Yankees estaban genuinamente emocionados por verle lanzar. Y el caso es que, de inicio, cumplió con las exageradas expectativas. El problema es que se lesionó en ese mismo primer año, el 2014, y en el 2015 estuvo primero sin jugar y, después, limitado tanto en capacidad como en uso por parte del equipo. Si los Yankees quieren tener una rotación firme de lanzadores, más allá de un bullpen que promete ser un espectáculo en sí mismo, han de comenzar por recuperar al mejor Tanaka y verle como la gran estrella que un día todos pensamos que podía ser.



GREG M. COOPER / USA TODAY SPORTS

ASÍ SON LOS PITCHERS DE LOS NEW YORK YANKEES ★★★½★



19 MASAHIRO TANAKA



30 NATHAN EOVALDI



35 MICHAEL PINEDA



40 LUIS SEVERINO



52 CC SABATHIA



54 AROLDIS CHAPMAN



48 ANDREW MILLER



68 DELLIN BETANCES

ROTACIÓN DE PITCHERS

★★★☆☆

Los aficionados de los Yankees ven con envidia como los grandes pitchers en la agencia libre han encontrado destino y la falta de actividad del equipo en este campo. La idea es que el bloque del 2015 sea capaz incluso de mejorar en 2016 y eso puede ser verdad.

Todo empezará con Masahiro Tanaka, que volverá a liderar la rotación y ejercer como pitcher número uno aunque los seguidores no están del todo convencidos. Buena noticia fue la adaptación de Eovaldi y su tremenda bola rápida en la Liga Americana. Se espera que en 2016 pueda dar el salto de calidad y encontrar regularidad al igual que el enigmático Michael Pineda.

Los Yankees piensan que tienen un futuro número uno en Luis Severino pero habrá que ver si una exposición más prolongada se salda con éxito.

Por primera vez en su carrera, Sabathia luchará por mantener un puesto frente a Iván Nova y parar una peligrosa espiral descendiente.

★ GRAN ESTRELLA.

● JUGADOR QUE MARCA DIFERENCIAS.

● BUEN JUGADOR DE EQUIPO.

● JORNALERO MEJORABLE.

BULLPEN

★★★★★

Los Yankees quieren copiar la fórmula de relevistas dominantes en Kansas City y no hay mejores candidatos. Tres relevistas superaron los 100 strikeouts en 2015 y los tres juegan ahora en el Bronx. Aunque Chapman ha sido designado como closer, su caso de violencia doméstica podría retrasar su debut e incluso retrasar su llegada a la agencia libre, prevista tras la campaña regular. Si los rivales no consiguen ir por delante de los partidos tras seis entradas, que se vayan despidiendo de la victoria.

No obstante, las bajas de Warren y Wilson le restarán posibilidades a Joe Girardi a la hora de manejar los partidos porque no siempre todo se ajustará de acuerdo al game plan.



HANDOUT / GETTY IMAGES

LA ESENCIA DEL EQUIPO

LOS YANKEES SÓLO SE MIDEN EN SU PROPIA HISTORIA

Como todos los grandes equipos del mundo, aquellos que son dominantes en su competición llueva o truene, sea en blanco y negro o en color, los New York Yankees sólo les preocupan los New York Yankees. Por supuesto, su pelea histórica y sin fín con los Boston Red Sox ha hecho que se escriban ríos de tinta y se rueden kilómetros de celuloide, pero eso no quiere decir que les hayan tratado de igual a igual, al menos no hasta las míticas series del 2004 en las que los de Boston rompieron más de 80 años de vejaciones, amarguras y tristes derrotas. Los Yankees también tienen una rivalidad en casa, con los Mets, pero la tratan aún con más desprecio que la de los Red Sox. Los Yankees se miden en los Yankees.

ALTAS Y BAJAS ★★★★★

ALTAS IMPORTANTES

JUGADOR	POS	PROCEDE.	EDAD	CONTR.
Aroldis Chapman	RP	Reds	28	1 año, 11.3 mill.$
Starlin Castro	2B	Cubs	25	1 año, 7.8 mill.$
Aaron Hicks	OF	Twinsx	26	1 año, 0.5 mill.$

BAJAS IMPORTANTES

JUGADOR	POS	DESTINO	EDAD	CONTR.
Chris Young	OF	Red Sox	32	2 años, 13 mill.$
Stephen Drew	IF	Nationals	32	1 año, 3 mill.$
Adam Warren	RP	Cubs	28	1 año, 1.7 mill.$
Justin Wilson	RP	Tigers	28	1 año, 1.5 mill.$

SAVIA NUEVA PARA REJUVENECER EL CLUB

Hay un dicho que habla de “a río revuelto, ganancia de pescadores”. Eso es lo que ocurrió con los Yankees y Cincinnati Reds por Aroldis Chapman. Una vez que el traspaso del cubano se paralizó por un caso de violencia doméstica, los Yankees se hicieron con los servicios de uno de los relevistas más dominantes que ha visto el deporte en su historia a precio de saldo. El club no se lanzó desesperado a la agencia libre y adquirió a dos jugadores con margen de mejora en Starlin Castro y Aaron Hicks. Sin embargo, la marcha de Adam Warren y Justin Wilson restará profundidad de banquillo a un bullpen que sorprendió en 2015.

YANKEE STADIUM

LOS ESPÍRITUS CRUZARON LA CALLE

Ubicación	New York (Bronx)
Inauguración	16 de abril de 2009
Capacidad	49.642
Altitud sobre el mar	7 m.

Los espíritus de la victoria se movieron del viejo Yankee Stadium al otro lado de la calle 161 Este en 2009. Los Yankees inauguraron nuevo estadio, prácticamente una réplica de las anteriores instalaciones que disfrutaron triunfos durante ochenta años, en el Bronx y con el vigesimoséptimo título de la historia esa misma temporada. 49.600 personas caben en el estadio con una popular zona de bleachers repleta de típicos neoyorquinos, por lo que no es recomendable ir con una camiseta de los Red Sox.

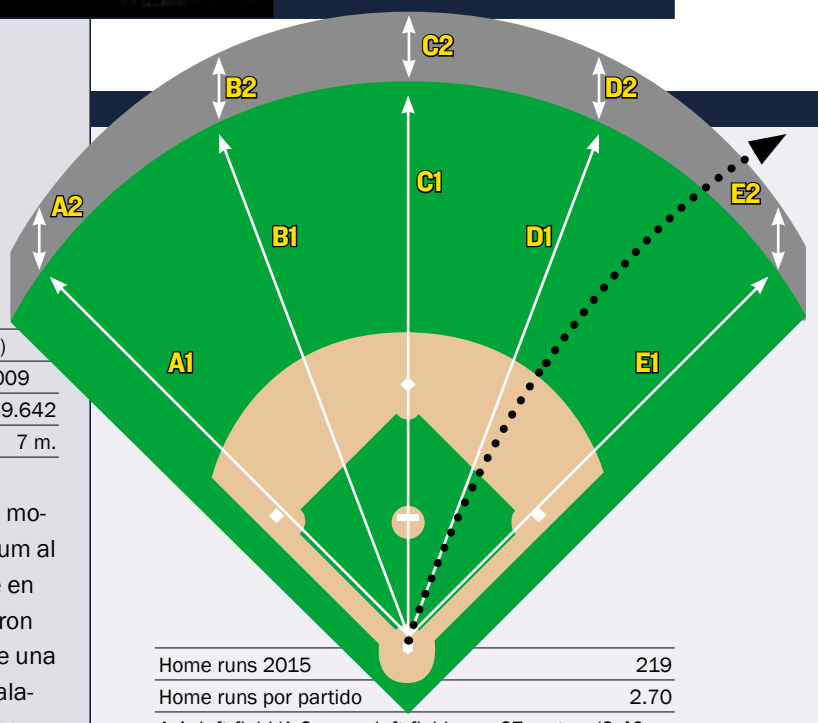

Home runs 2015	219
Home runs por partido	2.70
A-1: left field/A-2: muro left field	97 metros/2.40 m.
B-1: left center/B-2: muro left center	122 m./2.40 m.
C-1: center field/C-2: muro center field	124 m./2.40 m.
D-1: right center/D-2: muro right center	117 m./2.40 m.
E-1: right field/E-2: muro right field	96 m./2.40 m.

TIERRA DE ZURDOS. *Como en el antiguo Yankee Stadium, el porche que hay en el right field es muy propicio para los zurdos. La cercanía respecto al home plate invita a sacarla del campo pero pasa algo parecido justo al lado contrario.*

ESTADÍSTICAS DE BATEADORES EN 2015

Rk	Pos	Name	Age	G	PA	AB	R	H	2B	3B	HR	RBI	SB	CS	BB	SO	BA	OBP	SLG	OPS	OPS+	TB	GDP	HBP	SH	SF	IBB
1	C	Brian McCann*	31	135	535	465	68	108	15	1	26	94	0	0	52	97	.232	.320	.437	.756	108	203	7	11	0	7	3
2	1B	Mark Teixeira#	35	111	462	392	57	100	22	0	31	79	2	0	59	85	.255	.357	.548	.906	147	215	7	6	0	5	6
3	2B	Stephen Drew*	32	131	428	383	43	77	16	1	17	44	0	2	37	71	.201	.271	.381	.652	79	146	7	1	4	3	1
4	SS	Didi Gregorius*	25	155	578	525	57	139	24	2	9	56	5	3	33	85	.265	.318	.370	.688	91	194	4	11	3	6	0
5	3B	Chase Headley#	31	156	642	580	74	150	29	1	11	62	0	2	51	135	.259	.324	.369	.693	93	214	17	7	0	4	0
6	LF	Brett Gardner*	31	151	656	571	94	148	26	3	16	66	20	5	68	135	.259	.343	.399	.742	106	228	8	6	8	3	1
7	CF	Jacoby Ellsbury*	31	111	501	452	66	116	15	2	7	33	21	9	35	86	.257	.318	.345	.663	85	156	6	7	1	3	1
8	RF	Carlos Beltran#	38	133	531	478	57	132	34	1	19	67	0	0	45	85	.276	.337	.471	.808	122	225	12	2	0	6	2
9	DH	Alex Rodriguez	39	151	620	523	83	131	22	1	33	86	4	0	84	145	.250	.356	.486	.842	131	254	17	6	0	7	5
Rk	**Pos**	**Name**	**Age**	**G**	**PA**	**AB**	**R**	**H**	**2B**	**3B**	**HR**	**RBI**	**SB**	**CS**	**BB**	**SO**	**BA**	**OBP**	**SLG**	**OPS**	**OPS+**	**TB**	**GDP**	**HBP**	**SH**	**SF**	**IBB**
10	OF	Chris Young	31	140	356	318	53	80	20	1	14	42	3	1	30	73	.252	.320	.453	.773	112	144	6	3	3	2	2
11	1B	Greg Bird*	22	46	178	157	26	41	9	0	11	31	0	0	19	53	.261	.343	.529	.871	138	83	1	1	0	1	0
12	C	John Ryan Murphy	24	67	172	155	21	43	9	1	3	14	0	0	12	43	.277	.327	.406	.734	103	63	4	1	1	3	0
13	UT	Garrett Jones*	34	57	152	144	12	31	4	1	5	17	0	0	8	37	.215	.257	.361	.618	69	52	1	0	0	0	0
14	IF	Brendan Ryan	33	47	103	96	10	22	6	2	0	8	0	0	5	29	.229	.275	.333	.608	68	32	1	1	1	0	0
15	2B	Jose Pirela	25	37	78	74	7	17	3	0	1	5	1	0	2	16	.230	.247	.311	.558	54	23	4	0	1	1	0
16	UT	Dustin Ackley*	27	23	57	52	6	15	3	2	4	11	0	0	4	7	.288	.333	.654	.987	165	34	0	0	0	1	0
17	UT	Gregorio Petit	30	20	47	42	7	7	3	0	0	5	0	0	3	16	.167	.217	.238	.455	27	10	0	0	1	1	1
18	2B	Rob Refsnyder	24	16	47	43	3	13	3	0	2	5	2	0	3	7	.302	.348	.512	.859	135	22	3	0	0	0	1
19	OF	Ramon Flores*	23	12	33	32	3	7	1	0	0	0	0	0	0	4	.219	.219	.250	.469	30	8	0	0	1	0	0
20	OF	Slade Heathcott*	24	17	30	25	6	10	2	0	2	8	0	1	2	5	.400	.429	.720	1.149	211	18	0	0	0	1	0
21	CF	Mason Williams*	23	8	22	21	3	6	3	0	1	3	0	0	1	3	.286	.318	.571	.890	140	12	0	0	0	0	0
22	3B	Cole Figueroa*	28	2	8	8	2	2	2	0	0	0	0	0	0	0	.250	.250	.500	.750	101	4	0	0	0	0	0
23		Gary Sanchez	22	2	2	2	0	0	0	0	0	0	0	0	0	1	.000	.000	.000	.000	-100	0	0	0	0	0	0
24	UT	Rico Noel	26	15	2	2	5	1	0	0	0	0	5	2	0	0	.500	.500	.500	1.000	180	1	0	0	0	0	0
25	1B	Austin Romine	26	1	2	2	0	0	0	0	0	0	0	0	0	0	.000	.000	.000	.000	-100	0	0	0	0	0	0
Rk	**Pos**	**Name**	**Age**	**G**	**PA**	**AB**	**R**	**H**	**2B**	**3B**	**HR**	**RBI**	**SB**	**CS**	**BB**	**SO**	**BA**	**OBP**	**SLG**	**OPS**	**OPS+**	**TB**	**GDP**	**HBP**	**SH**	**SF**	**IBB**
26	P	Masahiro Tanaka	26	24	8	7	0	0	0	0	0	0	0	0	1	2	.000	.125	.000	.125	-60	0	0	0	0	0	0
27	P	Nathan Eovaldi	25	27	5	5	1	0	0	0	0	0	0	0	0	2	.000	.000	.000	.000	-100	0	0	0	0	0	0
28	P	CC Sabathia*	34	29	3	3	0	0	0	0	0	0	0	0	0	2	.000	.000	.000	.000	-100	0	0	0	0	0	0
29	P	Adam Warren	27	43	3	3	0	0	0	0	0	0	0	0	0	1	.000	.000	.000	.000	-100	0	0	0	0	0	0
30	P	Luis Severino	21	11	2	2	0	0	0	0	0	0	0	0	0	0	.000	.000	.000	.000	-100	0	0	0	0	0	0
31	P	Michael Pineda	26	27	2	2	0	0	0	0	0	0	0	0	0	1	.000	.000	.000	.000	-100	0	0	0	0	0	0
32	P	Branden Pinder	26	25	1	1	0	1	1	0	0	1	0	0	0	0	1.000	1.000	2.000	3.000	704	2	0	0	0	0	0
33	P	Bryan Mitchell*	24	20	1	1	0	0	0	0	0	0	0	0	0	1	.000	.000	.000	.000	-100	0	0	0	0	0	0
34	P	Chris Capuano*	36	22	1	1	0	0	0	0	0	0	0	0	0	0	.000	.000	.000	.000	-100	0	0	0	0	0	0
35	P	Sergio Santos	31	2	0	0	0	0	0	0	0	0	0	0	0	0						0	0	0	0	0	0
36	P	David Carpenter	29	22	0	0	0	0	0	0	0	0	0	0	0	0						0	0	0	0	0	0
37	P	Andrew Miller*	30	60	0	0	0	0	0	0	0	0	0	0	0	0						0	0	0	0	0	0
38	P	Dellin Betances	27	74	0	0	0	0	0	0	0	0	0	0	0	0						0	0	0	0	0	0
39	P	Caleb Cotham	27	12	0	0	0	0	0	0	0	0	0	0	0	0						0	0	0	0	0	0
40	P	James Pazos	24	11	0	0	0	0	0	0	0	0	0	0	0	0						0	0	0	0	0	0
41	P	Andrew Bailey	31	10	0	0	0	0	0	0	0	0	0	0	0	0						0	0	0	0	0	0
42	P	Jose Ramirez	25	3	0	0	0	0	0	0	0	0	0	0	0	0						0	0	0	0	0	0
43	P	Nick Goody	23	7	0	0	0	0	0	0	0	0	0	0	0	0						0	0	0	0	0	0
44	P	Kyle Davies	31	1	0	0	0	0	0	0	0	0	0	0	0	0						0	0	0	0	0	0
45	P	Chris Martin	29	24	0	0	0	0	0	0	0	0	0	0	0	0						0	0	0	0	0	0
46	P	Justin Wilson*	27	74	0	0	0	0	0	0	0	0	0	0	0	0						0	0	0	0	0	0
47	P	Esmil Rogers	29	18	0	0	0	0	0	0	0	0	0	0	0	0						0	0	0	0	0	0
48	P	Chasen Shreve*	24	59	0	0	0	0	0	0	0	0	0	0	0	0						0	0	0	0	0	0
49	P	Nick Rumbelow	23	17	0	0	0	0	0	0	0	0	0	0	0	0						0	0	0	0	0	0
		Team Totals	**31.6**	**162**	**6268**	**5567**	**764**	**1397**	**272**	**19**	**212**	**737**	**63**	**25**	**554**	**1227**	**.251**	**.323**	**.421**	**.744**	**105**	**2343**	**105**	**63**	**24**	**54**	**23**
		Rank in 15 AL teams				**5**	**2**	**7**	**11**	**14**	**4**		**13**	**2**	**2**	**7**	**8**	**6**	**3**	**4**		**4**		**5**		**2**	
		Non-Pitcher Totals	**31.7**	**162**	**6242**	**5542**	**763**	**1396**	**271**	**19**	**212**	**736**	**63**	**25**	**553**	**1218**	**.252**	**.324**	**.422**	**.746**	**106**	**2341**	**105**	**63**	**24**	**54**	**23**
		Pitcher Totals	**24.6**	**162**	**26**	**25**	**1**	**1**	**1**	**0**	**0**	**1**	**0**	**0**	**1**	**9**	**.040**	**.077**	**.080**	**.157**	**-56**	**2**	**0**	**0**	**0**	**0**	**0**
Rk	**Pos**	**Name**	**Age**	**G**	**PA**	**AB**	**R**	**H**	**2B**	**3B**	**HR**	**RBI**	**SB**	**CS**	**BB**	**SO**	**BA**	**OBP**	**SLG**	**OPS**	**OPS+**	**TB**	**GDP**	**HBP**	**SH**	**SF**	**IBB**

*** - batea como zurdo # - batea desde ambos lados**

ESTADÍSTICAS DE PITCHERS EN 2015

Rk	Pos	Name	Age	W	L	W-L%	ERA	G	GS	GF	CG	SHO	SV	IP	H	R	ER	HR	BB	IBB	SO	HBP	BK	WP	BF	ERA+	FIP	WHIP	H9	HR9	BB9	SO9	SO/W
1	SP	CC Sabathia*	34	6	10	.375	4.73	29	29	0	1	0	0	167.1	188	92	88	28	50	3	137	6	1	5	726	83	4.68	1.422	10.1	1.5	2.7	7.4	2.74
2	SP	Michael Pineda	26	12	10	.545	4.37	27	27	0	1	0	0	160.2	176	83	78	21	21	0	156	3	0	4	668	90	3.34	1.226	9.9	1.2	1.2	8.7	7.43
3	SP	Nathan Eovaldi	25	14	3	.824	4.20	27	27	0	0	0	0	154.1	175	72	72	10	49	0	121	3	0	8	673	94	3.42	1.451	10.2	0.6	2.9	7.1	2.47
4	SP	Masahiro Tanaka	26	12	7	.632	3.51	24	24	0	1	0	0	154.0	126	66	60	25	27	0	139	1	0	4	609	112	3.98	0.994	7.4	1.5	1.6	8.1	5.15
5	SP	Ivan Nova	28	6	11	.353	5.07	17	17	0	0	0	0	94.0	99	54	53	13	33	0	63	7	0	5	413	78	4.87	1.404	9.5	1.2	3.2	6.0	1.91
6	SP	Luis Severino	21	5	3	.625	2.89	11	11	0	0	0	0	62.1	53	21	20	9	22	0	56	2	1	2	255	137	4.37	1.203	7.7	1.3	3.2	8.1	2.55
Rk	**Pos**	**Name**	**Age**	**W**	**L**	**W-L%**	**ERA**	**G**	**GS**	**GF**	**CG**	**SHO**	**SV**	**IP**	**H**	**R**	**ER**	**HR**	**BB**	**IBB**	**SO**	**HBP**	**BK**	**WP**	**BF**	**ERA+**	**FIP**	**WHIP**	**H9**	**HR9**	**BB9**	**SO9**	**SO/W**
7	CL	Andrew Miller*	30	3	2	.600	2.04	60	0	53	0	0	36	61.2	33	16	14	5	20	1	100	5	0	2	246	194	2.16	0.859	4.8	0.7	2.9	14.6	5.00
8	RP	Adam Warren	27	7	7	.500	3.29	43	17	5	0	0	1	131.1	114	51	48	10	39	1	104	7	0	7	534	120	3.59	1.165	7.8	0.7	2.7	7.1	2.67
9	RP	Dellin Betances	27	6	4	.600	1.50	74	0	17	0	0	9	84.0	45	17	14	6	40	2	131	3	0	9	332	263	2.48	1.012	4.8	0.6	4.3	14.0	3.28
10	RP	Justin Wilson*	27	5	0	1.000	3.10	74	0	3	0	0	0	61.0	49	21	21	3	20	0	66	2	0	4	244	128	2.69	1.131	7.2	0.4	3.0	9.7	3.30
11	RP	Chasen Shreve*	24	6	2	.750	3.09	59	0	13	0	0	0	58.1	49	21	20	10	33	2	64	1	0	4	251	128	4.92	1.406	7.6	1.5	5.1	9.9	1.94
Rk	**Pos**	**Name**	**Age**	**W**	**L**	**W-L%**	**ERA**	**G**	**GS**	**GF**	**CG**	**SHO**	**SV**	**IP**	**H**	**R**	**ER**	**HR**	**BB**	**IBB**	**SO**	**HBP**	**BK**	**WP**	**BF**	**ERA+**	**FIP**	**WHIP**	**H9**	**HR9**	**BB9**	**SO9**	**SO/W**
12		Chris Capuano*	36	0	4	.000	7.97	22	4	7	0	0	0	40.2	52	38	36	6	22	1	38	3	0	0	196	50	5.03	1.820	11.5	1.3	4.9	8.4	1.73
13		Esmil Rogers	29	1	1	.500	6.27	18	0	3	0	0	0	33.0	41	29	23	5	14	0	31	2	0	6	153	63	4.68	1.667	11.2	1.4	3.8	8.5	2.21
14		Bryan Mitchell	24	0	2	.000	6.37	20	2	8	0	0	1	29.2	37	24	21	4	16	1	29	2	0	6	143	63	4.75	1.787	11.2	1.2	4.9	8.8	1.81
15		Branden Pinder	26	0	2	.000	2.93	25	0	10	0	0	0	27.2	28	9	9	4	14	1	25	0	1	0	122	136	4.72	1.518	9.1	1.3	4.6	8.1	1.79
16		Chris Martin	29	0	2	.000	5.66	24	0	8	0	0	1	20.2	28	13	13	2	6	1	18	1	0	3	99	71	3.67	1.645	12.2	0.9	2.6	7.8	3.00
17		Chase Whitley	26	1	2	.333	4.19	4	4	0	0	0	0	19.1	20	9	9	3	5	0	16	2	0	2	84	96	4.58	1.293	9.3	1.4	2.3	7.4	3.20
18		David Carpenter	29	0	1	.000	4.82	22	0	2	0	0	0	18.2	20	11	10	3	7	1	11	1	0	0	82	83	5.33	1.446	9.6	1.4	3.4	5.3	1.57
19		Nick Rumbelow	23	1	1	.500	4.02	17	0	6	0	0	0	15.2	16	8	7	2	5	1	15	0	1	2	68	100	3.84	1.340	9.2	1.1	2.9	8.6	3.00
20		Diego Moreno	27	1	0	1.000	5.23	4	0	1	0	0	0	10.1	9	6	6	1	3	0	8	2	0	1	45	78	4.30	1.161	7.8	0.9	2.6	7.0	2.67
21		Caleb Cotham	27	1	0	1.000	6.52	12	0	4	0	0	0	9.2	14	7	7	4	1	0	11	0	0	0	45	63	6.55	1.552	13.0	3.7	0.9	10.2	11.00
22		Andrew Bailey	31	0	1	.000	5.19	10	0	3	0	0	0	8.2	9	8	5	2	5	1	6	0	0	0	41	79	6.48	1.615	9.3	2.1	5.2	6.2	1.20
23		Jacob Lindgren*	22	0	0		5.14	7	0	2	0	0	0	7.0	5	4	4	3	4	0	8	0	0	0	29	81	8.13	1.286	6.4	3.9	5.1	10.3	2.00
24		Nick Goody	23	0	0		4.76	7	0	5	0	0	0	5.2	6	3	3	0	3	0	3	1	0	0	26	88	4.19	1.588	9.5	0.0	4.8	4.8	1.00
25		James Pazos*	24	0	0		0.00	11	0	1	0	0	0	5.0	3	0	0	0	3	0	3	0	0	1	21		3.73	1.200	5.4	0.0	5.4	5.4	1.00
26		Jose De Paula*	27	0	0		2.70	1	0	1	0	0	0	3.1	2	1	1	1	4	0	2	0	0	0	15	163	9.43	1.800	5.4	2.7	10.8	5.4	0.50
27		Sergio Santos	31	0	0		6.00	2	0	2	0	0	0	3.0	3	2	2	1	0	0	3	0	0	0	12	74	5.47	1.000	9.0	3.0	0.0	9.0	
28		Jose Ramirez	25	0	0		15.00	3	0	1	0	0	0	3.0	6	5	5	0	4	0	2	1	0	3	20	30	6.80	3.333	18.0	0.0	12.0	6.0	0.50
29		Kyle Davies	31	0	0		0.00	1	0	1	0	0	0	2.1	3	0	0	0	0	0	2	0	0	0	10		1.42	1.286	11.6	0.0	0.0	7.7	
30		Brendan Ryan	33	0	0		0.00	1	0	1	0	0	0	2.0	2	0	0	0	0	0	0	0	0	0	8		3.13	1.000	9.0	0.0	0.0	0.0	
31		Matt Tracy*	26	0	0		0.00	1	0	1	0	0	0	2.0	2	3	0	0	2	0	1	0	0	0	11		5.13	2.000	9.0	0.0	9.0	4.5	0.50
32		Danny Burawa	26	0	0		54.00	1	0	0	0	0	0	0.2	3	4	4	1	1	0	1	0	0	0	6	12	24.13	6.000	40.5	13.5	13.5	13.5	1.00
33		Garrett Jones*	34	0	0		0.00	1	0	1	0	0	0	0.2	0	0	0	0	1	0	0	1	0	0	4		12.13	1.500	0.0	0.0	13.5	0.0	0.00
		Team Totals	**27.4**	**87**	**75**	**.537**	**4.03**	**162**	**162**	**159**	**3**	**0**	**48**	**1457.2**	**1416**	**698**	**652**	**182**	**474**	**16**	**1370**	**56**	**4**	**78**	**6191**	**98**	**3.97**	**1.297**	**8.7**	**1.1**	**2.9**	**8.5**	**2.89**
		Rank in 15 AL teams		**4**	**12**		**8**				**9**	**15**	**3**	**2**	**9**	**8**	**9**	**14**	**6**		**2**												
Rk	**Pos**	**Name**	**Age**	**W**	**L**	**W-L%**	**ERA**	**G**	**GS**	**GF**	**CG**	**SHO**	**SV**	**IP**	**H**	**R**	**ER**	**HR**	**BB**	**IBB**	**SO**	**HBP**	**BK**	**WP**	**BF**	**ERA+**	**FIP**	**WHIP**	**H9**	**HR9**	**BB9**	**SO9**	**SO/W**

*** - lanzador zurdo # - lanzador ambidiestro**

BASEBALL-REFERENCE.COM

Puedes encontrar todas estas estadísticas actualizadas y todos los números de cada equipo y cada jugador en http://www.baseball-reference.com/

TAMPA BAY RAYS

UNA DEFENSA QUE NECESITA DE UN ATAQUE

Los pitchers de los Tampa Bay Rays han mantenido a este equipo en la lucha los últimos tiempos, pero es hora de que el ataque les eche una mano que no sea al cuello

El equilibrio es esencial en el deporte. En casi todas las competiciones de equipo se produce una dicotomía entre aquellos que tienen talento para el ataque y los que quieren detenerlos con táctica, esfuerzo y defensa. Y la conclusión suele ser, salvo casos puntuales, que para ser buenos de verdad hay que serlo en todas las facetas, tanto en ataque como en defensa.

El béisbol no se escapa de esa ley universal. Hemos visto ganar a equipos que eran bombas en ataque, a otros que apenas permitían carreras, a bestias del bullpen y a diablos de velocidad pura robando bases y anotando en cada pequeña ocasión. Sí. Pero lo normal es que para ganar exista un equilibrio.

Ese es el grave problema de los recientes Tampa Bay Rays, que no tienen equilibirio alguno entre ataque y defensa.

Durante las últimas temporadas los Rays han sido capaces de seguir manteniendo su seña de identidad, que no es otra cosa que coger jóvenes pitchers y desarrollarlos hasta que se convierten en estrellas de la MLB.

La rotación de lanzadores titulares de Tampa Bay es profunda, con potencial hasta casi su sexto hombre para ser considerados grandes jugadores de esta liga, o en camino de ello.

Los Tampa Bay Rays sólo existen desde 1998, lo que en una liga que tiene equipos jugando a esto desde el siglo XIX es como una siesta. El público de Florida es muy complicado, por lo general, en todos los deportes profesionales (incluso en los universitarios en casos muy señalados) y no son de los que acuden al campo si su equipo no responde, algo con lo que han tenido que luchar los de Tampa en su exigua historia. Más si tenemos en cuenta que se pasaron años siendo últimos de su división.

Eso les ha llevado a ser capaces de mantener a los ataques rivales controlados y a hacerles sufrir en cada tarde.

Pero, sin embargo, el ataque ha sido incapaz de alcanzar ese nivel y ha dejado vendidos a sus compañeros lanzadores al punto de que, en una era dorada para los pitchers ,resulta que uno de los equipos con mayor talento global en el puesto, con números que refrendan esa sensación, apenas son capaces de alcanzar el .500 en el récord de victorias y derrotas, e incluso quedarse por debajo tal y como sucedió la pasada temporada.

No parece que eso vaya a cambiar esta temporada.

La gran estrella ofensiva del equipo, Evan Longoria, lleva un par de campañas en las que su rendimiento ha ido cuesta abajo. No es que sea muy mayor, pues tiene 30 años y debería estar en lo mejor de su carrera, pero la preocupación empieza a ser notable con su caso. Aún es posible que se trate de algo puntual, claro, pero los aficionados de los Rays tienen miedo. Máxime cuando nadie aparece por detrás para llevar el peso de las carreras.

A eso hay que sumarle que la AL Este parece llamada a ser una de las divisiones duras del 2016, y lo que resulta es que en Tampa Bay pueden volver a ver como se desaprovechan sus pitchers.





JEFF GRIFFITH / USA TODAY SPORTS

SU GRAN ESTRELLA

CHRIS ARCHER

Chris Archer lo tiene todo para ser una estrella de esta liga: el brazo, la edad (27 años), la ambición... y la personalidad. Tras la marcha de David Price ha ocupado el puesto de 'macho alfa' en un grupo que le tiene por líder indiscutible. Ha superado a Longoria en esto.

LOS PRONÓSTICOS DEL SANEDRÍN DE @MLB_AS

	FUERA DE PLAYOFFS	WILD CARD GAME	SERIES DE DIVISIÓN	SERIES DE CAMPEONATO	SERIES MUNDIALES	CAMPEÓN
FERNANDO DÍAZ	X	X	X	X	X	X
PEPE RODRÍGUEZ	X	X	X	X	X	X
IVIS ABURTO	X	X	X	X	X	X
DANI GARCÍA	X	X	X	X	X	X
CARLOS SAIZ	X	X	X	X	X	X
CARLOS COELLO	X	X	X	X	X	X
CARLOS PÉREZ	X	X	X	X	X	X
ANGEL LLUIS CARRILLO	X	X	X	X	X	X
GORKA BALBUENA	X	X	X	X	X	X
ANDRÉS MARCHANTE	X	X	X	X	X	X

LAS TRES CLAVES DEL EQUIPO

1 La profundidad de la rotación de pitchers. Podrían tener hasta seis tipos, si Matt Moore y Alex Cobb vuelven a su nivel anterior a la cirugía Tommy John, de un nivel extraordinario. E, incluso, uno de los mejores pitchers de las ligas menores, Blake Snell, debutará con ellos.

2 La vuelta de Evan Longoria a su mejor nivel. El tercera base lleva dos años seguidos sin rendir al nivel que le convirtió en la referencia ofensiva de este ataque. Si este equipo quiere tener alguna opción su estrella debe superar la treintena de home runs.

3 El bullpen tiene mejores brazos de lo que demostró el año pasado. No sólo en ataque pueden, y deben, mejorar los Rays, sino también a la hora de cerrar partidos. No es descartable que sus números mejoren esta campaña porque el 2015 pudo ser una aberración.

+ LO MEJOR	– LO PEOR
1 Chris Archer, a las puertas de convertirse en un enorme pitcher en la MLB.	1 Uno de los peores ataques de la AL en las dos últimas temporadas.
2 La profundidad de la rotación de pitchers, con hasta seis titulares claros.	2 La caída de rendimiento de Evan Longoria. Le necesitan. Mucho.
3 El fichaje de Corey Dickerson, que debería darles los home runs que tanto añoran.	3 La ineficacia del bullpen genera muchas dudas en los finales de partido.

PROPIETARIO ★★☆☆☆



STUART STERNBERG

Stuart Sternberg compró los Rays en el año 2004 y se ha mantenido como un propietario que no se entromete en la parcela deportiva y trata de mantener las cuentas en orden. Pero se ha quejado muchas veces de que no puede sostener al equipo en un mercado tan pequeño, con unos salarios tan bajos, y ha amenazado con el traslado.

MANAGER GENERAL ★★★★☆



MATTHEW SILVERMAN

Matthew Silverman lleva con Stuart Sternberg desde antes de que éste comprase a los Tampa Bay Rays, cuando era un ejecutivo de Goldman&Sachs y le ayudó en esta adquisición. Luego tiene toda la lógica del mundo que en un equipo de perfil bajo, y un dueño empeñado en mantener la cuenta de beneficios en orden a toda costa, Silverman se hiciese cargo de la gestión también deportiva, tras sustituir a Andrew Friedman. Los resultados, justo es decirlo, han sido muy buenos: una presencia en las World Series (2008) y numerosas presencias en playoff. Silverman ha sido sensato e inteligente en su trabajo, incluso brillante en algunos momentos.



BRIAN BLANCO / AFP

EL MÁS JOVEN. *Con 38 años, Kevin Cash es el entrenador más joven de las grandes ligas de béisbol.*

ENTRENADOR ★★☆☆☆

KEVIN CASH

Kevin Cash es el primer ex-jugador de los Tampa Bay Rays que se convierte en entrenador del equipo. Sucedió a Joe Maddon el año pasado y consiguó un digno récord de 80 victorias y 82 derrotas. No le servirá durante mucho tiempo ser digno, claro, pues la exigencia es siempre la misma en todos los equipos: ganar. Es el entrenador más joven de la MLB y eso le ha llevado a tratar de controlar los partidos desde el banquillo. De hecho, quizás demasiado, según algunos críticos, que le echan en cara que sea un obseso de los cambios de pitchers en las últimas entradas de los partidos, en algunos momentos con evidentes resultados negativos achacables al propio entrenador.

ASÍ ES EL ATAQUE DE LOS TAMPA BAY RAYS ★★★★★

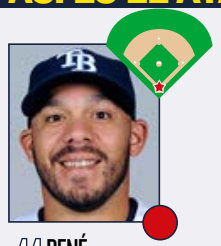

44 RENÉ RIVERA



19 CURT CASALI

CATCHERS ★☆☆☆☆

La historia reciente de los Tampa Bay Rays (y del resto de la MLB) bien podría haber cambiado si en lugar de elegir a Tim Beckham como primer jugador del draft 2008, hubieran escogido a Buster Posey. El resto, como se suele decir, es historia. Ocho años después, los problemas detrás del plate para los Rays persisten y el tándem que forman Rivera y Casali no genera muchas expectativas a los aficionados, aunque es algo a lo que ya están acostumbrados. Rivera fue el titular en 2015, pero sus enormes problemas bateando han abierto las puertas a Curt Casali, que aspira a llevarse la parte del león de los turnos de bateo en esta temporada, gracias a su esperanzador rendimiento. Si es capaz de mejorar en defensa, el puesto será suyo.



21 JAMES LONEY



11 LOGAN FORSYTHE



13 BRAD MILLER



3 EVAN LONGORIA

INFIELDERS ★★☆☆☆

La campaña 2015 no fue especialmente buena para el diamante de los Rays pero la esperanza es que puede mejorar ya que no se puede caer mucho más bajo, ¿no? Loney aporta su habitual sólido guante en primera pero si su bate no despierta, las alternativas que suponen los nuevos Logan Morrison y Steven Pearce, le podrían restar turnos de bateo, sacrificando defensa por ataque. Forsythe fue una más que agradable sorpresa en 2015 pero la lógico nos hace pensar que sufrirá una regresión en esta campaña. En defensa estuvo firme pero fue en ataque donde experimentó una mejora considerable. Los Rays han sustituido a Cabrera por Miller en el short, aunque la diferencia tanto en ataque como en defensa no es especialmente significativa. Evan Longoria iba a convertirse en una de las superestrellas de este deporte y en el primer Hall of Famer del club, pero las lesiones y este campo le han hecho perder parte de su lustre.

★ GRAN ESTRELLA.
● JUGADOR QUE MARCA DIFERENCIAS.
● BUEN JUGADOR DE EQUIPO.
● JORNALERO MEJORABLE.



BRIAN BLANCO / AFP

ESTRELLA OFENSIVA

EVAN LONGORIA

Decir que Evan Longoria se ha estancado es quedarse corto. De hecho, ha ido hacia atrás, como los cangrejos, en sus dos últimas temporadas. Ha pasado de ser un pegador de más de 30 home runs por temporada a alcanzar la veintena a duras penas. Sus estadísticas han ido hacia atrás en la misma proporción. Pero no podemos olvidar que aún cuenta con treinta años y que ha tenido momentos espectaculares en su carrera, tanto en ataque como en defensa en la tercera base, y que tiene el potencial para volver a serlo. Es poco explicable su caída en los últimos tiempos, pero eso no significa que en Tampa Bay no puedan seguir esperando por el resurgir del quien es el líder de la franquicia en home runs, carreras impulsadas y dobles.



8 DESMOND JENNINGS



39 KEVIN KIERMAIER



20 STEVEN SOUZA JR.

OUTFIELDERS

★★★☆☆

La franquicia de Florida sufrió un serio contratiempo en 2015 cuando uno de sus jugadores más destacados, el LF Desmond Jennings, sólo pudo disputar 28 de los 162 partidos de temporada regular. No obstante, Jennings no se ha terminado convirtiendo en un jugador que marque diferencias, pero restaba posibilidades a un ya de por si anémico ataque. Se le espera plenamente recuperado para 2016. Kevin Kiermaier se convirtió en un habitual protagonista de acciones defensivas destacadas en 2015. Ya considerado en el pasado el mejor OF defensivo en Ligas Menores del club, su titularidad le reportó un Guante de Oro como CF, superando a Trout, Cain, Pillar y todo el que se cruzase en su camino. Su bate también fue decisivo. Quizás puede haber regresión, pero el club cuenta y mucho con él. Souza parte, en principio, como titular pero la presencia de Morrison y, sobre todo, de Dickerson le puede restar turnos de bateo. Tendrá que luchar y mucho.



7 LOGAN MORRISON



28 STEVE PEARCE



10 COREY DICKERSON



1 TIM BECKHAM

BATEADOR DESIGNADO Y BANQUILLO

★★☆☆☆

Las distintas operaciones en el mercado de traspasos y en la agencia libre le ha permitido a este club reforzarse en el banquillo, aportando muchas opciones en los distintos duelos (zurdos contra diestros y viceversa) para el técnico Kevin Cash. Morrison puede aspirar a acumular turnos en primera, pero su guante no es nada bueno. Su mejor rol es el de bateador designado. Sin embargo, para ese puesto también ha llegado Pearce y eso puede ser un problema porque sólo hay un puesto. Se puede anticipar una bonita lucha aunque no faltarán oportunidades. Tampoco se espera que Dickerson esté mucho en el banquillo ya que su traspaso está encaminado a que se haga con la posición de Souza. El spring training aclarará mucho este tema y será interesante ver si es capaz de producir fuera del Coors Field. Tim Beckham jugó ya con regularidad con los Rays y logró hits importantes, pero su inconsistencia le relega al banco. Este es su momento.

PITCHER ESTRELLA

DREW SMYLY

Drew Smyly llegó a los Rays en el traspaso que mandó a David Price a Detroit. Entonces, con 24 años, era un prometedor brazo confinado al bullpen. Ahora, con 26 años, es todo un titular en una de las rotaciones de pitchers más profundas de toda la liga. El año pasado ganó 5 partidos y sólo perdió dos, con un ERA de 3.11 y sin apenas apoyo de su equipo en ataque. Está llamado a ser el número dos, tras Chris Archer. La intención del equipo es que se convierta en un lanzador de los que se van a más de 150 entradas al año y mantiene el pegamento entre su gran estrella y el resto del grupo. Smyly parece capacitado de sobra para ello, así como de ser capaz de ganar más de diez partidos al año con la ayuda correcta de su ataque.



DAVE REGINEK / AFP

ASÍ SON LOS PITCHERS DE LOS TAMPA BAY RAYS ★★★½☆



22 CHRIS ARCHER



33 DREW SMYLY



23 JAKE ODORIZZI



55 MATT MOORE



30 ERASMO RAMÍREZ



26 BRAD BOXBERGER



43 DANNY FARQUHAR



31 XAVIER CEDEÑO

ROTACIÓN DE PITCHERS

★★★★☆

Si los Rays son capaces de llegar a octubre, la clave será el grupo de cinco lanzadores titulares que conforman la rotación de los de Florida. Es así de sencillo. Este equipo no necesita anotar un vagón de carreras, sólo las necesarias (como todos), pero con sus titulares, incluso una triste media de carreras por partido puede ser suficiente. Todo comienza con el soberbio Chris Archer, uno de los personajes más fascinantes de la competición y un lanzador maravilloso. Que gane un Cy Young es más que probable y un fijo para los próximos All-Star. Smyly y Odorizzi son dos excelentes complementos a Archer y encargados de lanzar profundamente en los encuentros para evitar la parte más débil del club, esto es, el bullpen. Habrá pasado más tiempo para Moore tras su cirugía TJ y espera que recuperar parte de su mojo, que le convirtió en un zurdo atractivo. Ramírez ocupa el último puesto a la espera de la recuperación de Alex Cobb a lo largo del verano.

★ GRAN ESTRELLA.

● JUGADOR QUE MARCA DIFERENCIAS.

● BUEN JUGADOR DE EQUIPO.

● JORNALERO MEJORABLE.

BULLPEN

★★☆☆☆

En los últimos años, los Rays se habían caracterizado por una magnífica gestión de un bullpen compuesto por muchos retales y que sacaban el trabajo adelante de cualquier manera posible. Sin embargo, la edición 2015 no fue positiva sino todo lo contrario ya que fue clave para que la franquicia acabara con más derrotas que victorias y le costara cualquier aspiración de llegar a los playoffs. Las 37 derrotas lideraron las Grandes Ligas, pero parte de esa culpa recayó en el novato Kevin Cash, que sustituía a los titulares cuando aún les restaba gasolina y el descenso de calidad era más que significativo. La marcha de McGee perjudicará a la franquicia y se confía en que Boxberger y compañía sean capaces de corregir el irregular rendimiento del año pasado.



MIKE EHRMANN / GETTY IMAGES

LA ESENCIA DEL EQUIPO

EL PATITO FEO DE LA AL ESTE

La personalidad de los Tampa Bay Rays viene definida por una serie de factores que le llevan a ser el claro patito feo de la división Este de la Liga Americana. El primero de estos factores es que se creó el equipo a finales del siglo XX. En un deporte en el que la tradición es (casi) todo, eso es una rémora notable. Pero es que, además, juegan en la misma división que nada menos que transatlánticos de esto como son los New York Yankees o los Boston Red Sox. Para rematar la faena se pasaron casi una década quedando últimos de la división hasta que se metieron en la pelea por el título allá por 2008. Por último, el público de Florida no es de los que apoya de manera incondicional a sus equipos, no.

ALTAS Y BAJAS ★★★★★

ALTAS IMPORTANTES

JUGADOR	POS	PROCEDE.	EDAD	CONTR.
Corey Dickerson	OF	Rockies	26	1 año, 0.5 mill.$
Steven Pearce	DH	Orioles	32	1 año, 4.75 mill.$
Brad Miller	SS	Mariners	26	1 año, 0.5 mill.$
Logan Morrison	DH	Mariners	28	1 año, 4.2 mill.$

BAJAS IMPORTANTES

JUGADOR	POS	DESTINO	EDAD	CONTR.
Jake McGee	RP	Rockies	29	1 año, 4.8 mill.$
Nathan Karns	SP	Mariners	28	1 año, 0.5 mill.$
Asdrúbal Cabrera	SS	Mets	30	2 años, 18.5 mill.$
John Jaso	C/1B	Pirates	32	2 años, 8 mill.$

EL ETERNO CAMBIO DE CROMOS

Uno de los eternos problemas que tienen los equipos que pertenecen a mercados pequeños es que tienen que ser muy creativos a la hora de realizar los distintos refuerzos que precisa la plantilla. Ese es el caso de los Rays de cara al 2016 y confían en que estos pequeños retoques les permitan competir en el Este de la Liga Americana. Las distintas operaciones han hecho que las necesidades en el OF, DH y en el puesto de shortstop se hayan visto cubiertos aunque sea cediendo en otras áreas. Los Rays han mostrado ser un equipo bien gestionado, pero uno que no puede permitirse fallar si quiere jugar en octubre. Difícil tarea.

TROPICANA FIELD

EL ÚNICO DOME EN TODA LA MLB

Ubicación	St. Petersburg
Inauguración	31 de marzo de 1998
Capacidad	31.042
Altitud sobre el mar	13 m.

Los Tampa Bay Rays quieren desesperadamente un nuevo parque de béisbol, pero no parece que nadie vaya a sacarles de una de las peores instalaciones del deporte profesional norteamericano. Es el único dome en la MLB ahora mismo, lo que provoca que la habitual falta de aficionados en el campo cree ecos bastante feos. Además, el césped artificial no resulta el mejor amigo para las lesiones. Estar en St. Petersburg tampoco ayuda. Si tiene algo interesante es la gran pecera donde los fans pueden tocar peces raya.

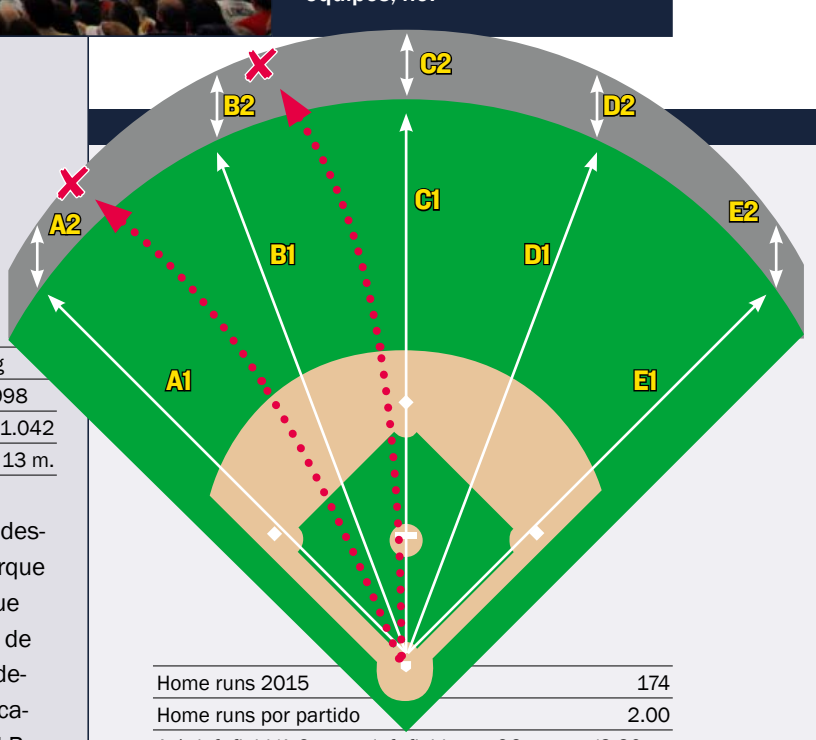

Home runs 2015	174
Home runs por partido	2.00
A-1: left field/A-2: muro left field	96 metros/3.30 m.
B-1: left center/B-2: muro left center	112.7 m./3.30 m.
C-1: center field/C-2: muro center field	123 m./2.70 m.
D-1: right center/D-2: muro right center	112.7 m./3.30 m.
E-1: right field/E-2: muro right field	98 m./3.30 m.

MORTAL PARA LOS DIESTROS. *El campo cubierto de los Rays es uno de esos estadios que favorecen a los lanzadores y es especialmente cruel para los bateadores diestros, a los que les cuesta horrores sacarla del estadio. También favorece los strikeouts pero que esté Chris Archer ayuda.*

ESTADÍSTICAS DE BATEADORES EN 2015

Rk	Pos	Name	Age	G	PA	AB	R	H	2B	3B	HR	RBI	SB	CS	BB	SO	BA	OBP	SLG	OPS	OPS+	TB	GDP	HBP	SH	SF	IBB
1	C	Rene Rivera	31	110	319	298	16	53	14	0	5	26	0	0	11	86	.178	.213	.275	.489	35	82	4	3	5	2	0
2	1B	James Loney*	31	104	388	361	25	101	16	0	4	32	2	4	23	34	.280	.322	.357	.680	89	129	10	1	0	3	5
3	2B	Logan Forsythe	28	153	615	540	69	152	33	2	17	68	9	4	55	111	.281	.359	.444	.804	122	240	12	14	0	6	2
4	SS	Asdrubal Cabrera#	29	143	551	505	66	134	28	5	15	58	6	3	36	107	.265	.315	.430	.744	105	217	14	3	1	6	4
5	3B	Evan Longoria	29	160	670	604	74	163	35	1	21	73	3	1	51	132	.270	.328	.435	.764	110	263	11	6	0	9	8
6	LF	David DeJesus*	35	82	257	232	24	60	8	2	5	26	3	2	19	39	.259	.323	.375	.698	94	87	4	4	0	2	1
7	CF	Kevin Kiermaier*	25	151	535	505	62	133	25	12	10	40	18	5	24	95	.263	.298	.420	.718	97	212	7	2	2	2	0
8	RF	Steven Souza	26	110	426	373	59	84	15	1	16	40	12	6	46	144	.225	.318	.399	.717	98	149	7	5	1	1	0
9	DH	John Jaso*	31	70	216	185	23	53	17	0	5	22	1	2	28	39	.286	.380	.459	.839	132	85	5	1	0	2	1
Rk	**Pos**	**Name**	**Age**	**G**	**PA**	**AB**	**R**	**H**	**2B**	**3B**	**HR**	**RBI**	**SB**	**CS**	**BB**	**SO**	**BA**	**OBP**	**SLG**	**OPS**	**OPS+**	**TB**	**GDP**	**HBP**	**SH**	**SF**	**IBB**
10	OF	Brandon Guyer	29	128	385	332	51	88	21	2	8	28	10	4	25	61	.265	.359	.413	.771	114	137	5	24	3	1	0
11	UT	Joey Butler	29	88	276	257	30	71	12	0	8	30	5	2	16	82	.276	.326	.416	.742	105	107	16	3	0	0	0
12	MI	Tim Beckham	25	82	223	203	24	45	7	4	9	37	3	1	13	69	.222	.274	.429	.702	91	87	3	3	0	4	0
13	LF	Grady Sizemore*	32	58	192	175	20	45	12	0	6	27	3	3	14	37	.257	.318	.429	.746	105	75	1	2	0	1	0
14	1B	Jake Elmore	28	51	158	141	10	29	5	0	2	16	1	1	12	25	.206	.263	.284	.547	52	40	6	0	2	3	1
15	UT	Mikie Mahtook	25	41	115	105	22	31	5	1	9	19	4	3	6	31	.295	.351	.619	.970	162	65	0	3	1	0	0
16	C	Curt Casali	26	38	113	101	13	24	6	0	10	18	0	0	8	34	.238	.304	.594	.898	141	60	2	2	1	1	0
17	IF	Nick Franklin#	24	44	109	101	11	16	4	1	3	7	1	0	7	37	.158	.213	.307	.520	42	31	2	0	1	0	0
18	LF	Desmond Jennings	28	28	108	97	9	26	2	1	1	7	5	3	8	17	.268	.324	.340	.664	86	33	2	1	0	2	0
19	UT	Richie Shaffer	24	31	88	74	11	14	3	0	4	6	0	1	10	32	.189	.307	.392	.699	93	29	2	3	0	1	0
20	RF	Daniel Nava#	32	31	88	73	7	17	2	0	1	3	1	0	12	19	.233	.364	.301	.665	89	22	1	3	0	0	0
21	C	J.P. Arencibia	29	24	73	71	9	22	3	0	6	17	0	0	1	22	.310	.315	.606	.921	148	43	1	0	0	1	0
22	C	Bobby Wilson	32	25	59	55	3	8	0	0	0	4	0	0	4	20	.145	.203	.145	.349	-0	8	1	0	0	0	0
23	1B	Allan Dykstra*	28	13	38	31	3	4	0	0	1	4	0	0	6	12	.129	.289	.226	.515	47	7	2	1	0	0	0
24	C	Luke Maile	24	15	35	35	2	6	3	0	0	2	0	0	0	8	.171	.171	.257	.429	17	9	3	0	0	0	0
25	1B	Marc Krauss*	27	4	10	10	0	1	1	0	0	1	0	0	0	7	.100	.100	.200	.300	-20	2	0	0	0	0	0
26	2B	Ryan Brett#	23	3	4	3	0	2	1	0	0	0	0	0	1	0	.667	.750	1.000	1.750	382	3	0	0	0	0	0
Rk	**Pos**	**Name**	**Age**	**G**	**PA**	**AB**	**R**	**H**	**2B**	**3B**	**HR**	**RBI**	**SB**	**CS**	**BB**	**SO**	**BA**	**OBP**	**SLG**	**OPS**	**OPS+**	**TB**	**GDP**	**HBP**	**SH**	**SF**	**IBB**
27	P	Chris Archer	26	34	5	5	0	0	0	0	0	0	0	0	0	3	.000	.000	.000	.000	-100	0	0	0	0	0	0
28	P	Nate Karns	27	27	5	4	1	1	0	0	1	1	0	0	0	3	.250	.250	1.000	1.250	223	4	0	0	1	0	0
29	P	Jake Odorizzi	25	28	4	4	0	0	0	0	0	0	0	0	0	2	.000	.000	.000	.000	-100	0	0	0	0	0	0
30	P	Matt Moore*	26	12	2	1	0	0	0	0	0	0	0	0	0	0	.000	.000	.000	.000	-100	0	0	0	1	0	0
31	P	Erasmo Ramirez	25	34	2	2	0	0	0	0	0	0	0	0	0	2	.000	.000	.000	.000	-100	0	0	0	0	0	0
32	P	Matt Andriese	25	25	1	1	0	0	0	0	0	0	0	0	0	0	.000	.000	.000	.000	-100	0	0	0	0	0	0
33	P	Ronald Belisario	32	6	1	1	0	0	0	0	0	0	0	0	0	0	.000	.000	.000	.000	-100	0	0	0	0	0	0
34	P	Brandon Gomes	30	64	0	0	0	0	0	0	0	0	0	0	0	0						0	0	0	0	0	0
35	P	Jake McGee*	28	39	0	0	0	0	0	0	0	0	0	0	0	0						0	0	0	0	0	0
36	P	Kevin Jepsen	30	46	0	0	0	0	0	0	0	0	0	0	0	0						0	0	0	0	0	0
37	P	Grant Balfour	37	6	0	0	0	0	0	0	0	0	0	0	0	0						0	0	0	0	0	0
38	P	Xavier Cedeno*	28	61	0	0	0	0	0	0	0	0	0	0	0	0						0	0	0	0	0	0
39	P	Jeff Beliveau*	28	5	0	0	0	0	0	0	0	0	0	0	0	0						0	0	0	0	0	0
40	P	Brad Boxberger	27	69	0	0	0	0	0	0	0	0	0	0	0	0						0	0	0	0	0	0
41	P	Alex Colome	26	43	0	0	0	0	0	0	0	0	0	0	0	0						0	0	0	0	0	0
42	P	Jose Dominguez	24	4	0	0	0	0	0	0	0	0	0	0	0	0						0	0	0	0	0	0
43	P	Kirby Yates*	28	20	0	0	0	0	0	0	0	0	0	0	0	0						0	0	0	0	0	0
44	P	Ernesto Frieri	29	22	0	0	0	0	0	0	0	0	0	0	0	0						0	0	0	0	0	0
45	P	Steve Geltz	27	70	0	0	0	0	0	0	0	0	0	0	0	0						0	0	0	0	0	0
		Team Totals	**28.6**	**162**	**6071**	**5485**	**644**	**1383**	**278**	**32**	**167**	**612**	**87**	**45**	**436**	**1310**	**.252**	**.314**	**.406**	**.720**	**99**	**2226**	**121**	**84**	**19**	**47**	**22**
		Rank in 15 AL teams				**10**	**14**	**9**	**7**	**6**	**8**		**5**	**12**	**11**	**12**	**7**	**9**	**10**	**11**		**10**		**1**		**5**	
		Non-Pitcher Totals	**28.6**	**162**	**6051**	**5467**	**643**	**1382**	**278**	**32**	**166**	**611**	**87**	**45**	**436**	**1300**	**.253**	**.315**	**.406**	**.722**	**99**	**2222**	**121**	**84**	**17**	**47**	**22**
		Pitcher Totals	**24.0**	**162**	**20**	**18**	**1**	**1**	**0**	**0**	**1**	**1**	**0**	**0**	**0**	**10**	**.056**	**.056**	**.222**	**.278**	**-28**	**4**	**0**	**0**	**2**	**0**	**0**
Rk	**Pos**	**Name**	**Age**	**G**	**PA**	**AB**	**R**	**H**	**2B**	**3B**	**HR**	**RBI**	**SB**	**CS**	**BB**	**SO**	**BA**	**OBP**	**SLG**	**OPS**	**OPS+**	**TB**	**GDP**	**HBP**	**SH**	**SF**	**IBB**

*** - batea como zurdo # - batea desde ambos lados**

ESTADÍSTICAS DE PITCHERS EN 2015

Rk	Pos	Name	Age	W	L	W-L%	ERA	G	GS	GF	CG	SHO	SV	IP	H	R	ER	HR	BB	IBB	SO	HBP	BK	WP	BF	ERA+	FIP	WHIP	H9	HR9	BB9	SO9	SO/W
1	SP	Chris Archer	26	12	13	.480	3.23	34	34	0	1	1	0	212.0	175	85	76	19	66	0	252	3	0	13	868	122	2.90	1.137	7.4	0.8	2.8	10.7	3.82
2	SP	Jake Odorizzi	25	9	9	.500	3.35	28	28	0	0	0	0	169.1	149	65	63	18	46	0	150	3	1	5	700	118	3.61	1.152	7.9	1.0	2.4	8.0	3.26
3	SP	Erasmo Ramirez	25	11	6	.647	3.75	34	27	5	0	0	0	163.1	145	73	68	16	40	0	126	9	0	3	666	105	3.76	1.133	8.0	0.9	2.2	6.9	3.15
4	SP	Nate Karns	27	7	5	.583	3.67	27	26	0	0	0	0	147.0	132	62	60	19	56	1	145	5	0	15	621	107	4.09	1.279	8.1	1.2	3.4	8.9	2.59
5	SP	Drew Smyly*	26	5	2	.714	3.11	12	12	0	0	0	0	66.2	58	24	23	11	20	0	77	1	0	2	275	127	3.91	1.170	7.8	1.5	2.7	10.4	3.85
6	SP	Matt Moore*	26	3	4	.429	5.43	12	12	0	0	0	0	63.0	74	40	38	9	23	1	46	4	0	6	278	73	4.82	1.540	10.6	1.3	3.3	6.6	2.00
Rk	**Pos**	**Name**	**Age**	**W**	**L**	**W-L%**	**ERA**	**G**	**GS**	**GF**	**CG**	**SHO**	**SV**	**IP**	**H**	**R**	**ER**	**HR**	**BB**	**IBB**	**SO**	**HBP**	**BK**	**WP**	**BF**	**ERA+**	**FIP**	**WHIP**	**H9**	**HR9**	**BB9**	**SO9**	**SO/W**
7	CL	Brad Boxberger	27	4	10	.286	3.71	69	0	53	0	0	41	63.0	54	29	26	9	32	5	74	2	1	5	271	107	4.26	1.365	7.7	1.3	4.6	10.6	2.31
8	RP	Steve Geltz	27	2	6	.250	3.74	70	2	12	0	0	2	67.1	45	31	28	8	26	3	61	2	0	4	269	106	4.11	1.054	6.0	1.1	3.5	8.2	2.35
9	RP	Brandon Gomes	30	2	6	.250	4.27	63	0	13	0	0	1	59.0	55	28	28	10	15	2	44	3	1	4	245	93	4.76	1.186	8.4	1.5	2.3	6.7	2.93
10	RP	Xavier Cedeno*	28	4	1	.800	2.09	61	0	9	0	0	1	43.0	37	11	10	3	12	2	43	1	0	4	174	190	2.95	1.140	7.7	0.6	2.5	9.0	3.58
11	RP	Kevin Jepsen	30	2	5	.286	2.81	46	0	6	0	0	5	41.2	34	15	13	4	20	1	34	0	0	2	176	141	4.19	1.296	7.3	0.9	4.3	7.3	1.70
Rk	**Pos**	**Name**	**Age**	**W**	**L**	**W-L%**	**ERA**	**G**	**GS**	**GF**	**CG**	**SHO**	**SV**	**IP**	**H**	**R**	**ER**	**HR**	**BB**	**IBB**	**SO**	**HBP**	**BK**	**WP**	**BF**	**ERA+**	**FIP**	**WHIP**	**H9**	**HR9**	**BB9**	**SO9**	**SO/W**
12		Alex Colome	26	8	5	.615	3.94	43	13	5	0	0	0	109.2	112	50	48	9	31	4	88	4	0	8	457	100	3.55	1.304	9.2	0.7	2.5	7.2	2.84
13		Matt Andriese	25	3	5	.375	4.11	25	8	8	0	0	2	65.2	69	32	30	8	18	1	49	2	2	2	282	96	4.14	1.325	9.5	1.1	2.5	6.7	2.72
14		Jake McGee*	28	1	2	.333	2.41	39	0	6	0	0	6	37.1	27	11	10	3	8	1	48	1	0	1	147	165	2.33	0.938	6.5	0.7	1.9	11.6	6.00
15		Enny Romero*	24	0	2	.000	5.10	23	0	7	0	0	0	30.0	39	18	17	1	13	0	31	0	0	2	140	78	2.80	1.733	11.7	0.3	3.9	9.3	2.38
16		Andrew Bellatti	23	3	1	.750	2.31	17	0	6	0	0	0	23.1	16	7	6	4	10	0	18	1	0	0	95	173	5.23	1.114	6.2	1.5	3.9	6.9	1.80
17		Ernesto Frieri	29	1	0	1.000	4.63	22	0	6	0	0	2	23.1	20	12	12	6	11	0	19	1	0	1	100	86	6.39	1.329	7.7	2.3	4.2	7.3	1.73
18		Kirby Yates	28	1	0	1.000	7.97	20	0	10	0	0	0	20.1	23	18	18	10	7	0	21	1	0	0	92	50	8.64	1.475	10.2	4.4	3.1	9.3	3.00
19		C.J. Riefenhauser*	25	1	0	1.000	5.52	17	0	4	0	0	0	14.2	15	10	9	3	7	0	7	0	0	0	62	73	6.27	1.500	9.2	1.8	4.3	4.3	1.00
20		Ronald Belisario	32	0	0		7.88	6	0	3	0	0	0	8.0	8	7	7	0	4	1	6	0	0	3	36	52	3.13	1.500	9.0	0.0	4.5	6.8	1.50
21		Jose Dominguez	24	1	0	1.000	0.00	4	0	2	0	0	0	5.2	2	0	0	0	2	0	5	0	0	0	19		2.43	0.706	3.2	0.0	3.2	7.9	2.50
22		Everett Teaford*	31	0	0		1.59	4	0	2	0	0	0	5.2	5	1	1	0	3	1	4	1	0	0	24	265	3.84	1.412	7.9	0.0	4.8	6.4	1.33
23		Preston Guilmet	27	0	0		5.06	3	0	2	0	0	0	5.1	5	3	3	1	2	0	5	0	0	0	23	83	4.82	1.313	8.4	1.7	3.4	8.4	2.50
24		Grant Balfour	37	0	0		6.23	6	0	1	0	0	0	4.1	3	3	3	1	4	0	0	1	0	1	21	69	9.60	1.615	6.2	2.1	8.3	0.0	0.00
25		Jeff Beliveau*	28	0	0		13.50	5	0	0	0	0	0	2.2	6	4	4	1	1	0	2	0	0	0	15	33	7.63	2.625	20.3	3.4	3.4	6.8	2.00
26		Jake Elmore	28	0	0		9.00	1	0	0	0	0	0	1.0	3	1	1	1	0	0	0	0	0	0	6	61	16.13	3.000	27.0	9.0	0.0	0.0	
27		Nick Franklin	24	0	0		18.00	1	0	1	0	0	0	1.0	3	2	2	1	0	0	0	1	0	0	7	30	19.13	3.000	27.0	9.0	0.0	0.0	
		Team Totals	**26.4**	**80**	**82**	**.494**	**3.74**	**162**	**162**	**161**	**1**	**1**	**60**	**1453.1**	**1314**	**642**	**604**	**175**	**477**	**23**	**1355**	**46**	**5**	**81**	**6069**	**106**	**3.91**	**1.232**	**8.1**	**1.1**	**3.0**	**8.4**	**2.84**
		Rank in 15 AL teams		**10**	**6**		**4**				**14**	**3**	**1**	**3**	**3**	**4**	**4**	**11**	**9**		**4**												
Rk	**Pos**	**Name**	**Age**	**W**	**L**	**W-L%**	**ERA**	**G**	**GS**	**GF**	**CG**	**SHO**	**SV**	**IP**	**H**	**R**	**ER**	**HR**	**BB**	**IBB**	**SO**	**HBP**	**BK**	**WP**	**BF**	**ERA+**	**FIP**	**WHIP**	**H9**	**HR9**	**BB9**	**SO9**	**SO/W**

*** - lanzador zurdo # - lanzador ambidiestro**

BASEBALL-REFERENCE.COM

Puedes encontrar todas estas estadísticas actualizadas y todos los números de cada equipo y cada jugador en http://www.baseball-reference.com/

TORONTO BLUE JAYS

CUANDO LE COGES EL GUSTO A GANAR PARTIDOS

Los Toronto Blue Jays eran el único equipo que no había entrado en playoff desde la creación de las plazas de wild card para jugar la postemporada. En concreto, desde 1993. Es mucho tiempo, para cualquier franquicia de cualquier deporte norteamericano, sin probar las mieles de la pelea por el título.

Pero hete aquí que la temporada pasada, al fin, los astros se alinearon y los Blue Jays no sólo se metieron en playoff sino que pelearon hasta las Series de Campeonato de la Liga Americana con momentos memorables que se han quedado grabados en la memoria colectiva de seguidores de este deporte.

Y una vez que se prueban las mieles del éxito, claro, es muy difícil volver a ser un equipo tristón sin muchas cosas que decir y con todo el pescado del año vendido allá por el mes de agosto. No. Cuando ves a todo tu estadio vibrar, a toda la afición volcada, cuando eres el centro de atención durante todo un mes, lo que quieres es repetir. Y de inmediato.

Lo cierto es que ese es el escenario más plausible para este equipo. Todo lo que construyeron el año pasado sigue intacto. Es cierto que han perdido alguna que otra pieza capital, empezando por David Price, pero la esencia del grupo se mantiene.

Toronto llevaba 21 años sin meterse en playoffs, triste sequía que concluyó en el 2015. Ahora será difícil verles de vuelta en el ostracismo, que esto envicia.

La historia de los Toronto Blue Jays no se hunde en el principio del siglo XX, como la de la mayoría de sus rivales, sino que fueron creados en el año 1977. Durante sus primeras temporadas fueron un equipo del montón, como es lógico en franquicias de una expansión, pero a partir de mitad de los años 80 se convirtieron en una de las grandes potencias de la Liga Americana. Concluyeron aquella etapa dorada con dos títulos seguidos de las World Series, en 1992 y 1993... y no volvieron a playoff hasta la pasada campaña.

No es poca cosa esto. Los seguidores de los Blue Jays se han acostumbrado a que su equipo sea el mejor ataque de la MLB y no quieren bajarse de ahí. Hay una filosofía, una personalidad, clara en estos bateadores de Toronto que agrada y que fideliza a partes iguales y es, sin duda, gran parte de su encanto.

Cuando en la línea de bateo se presenta, sin solución de continuidad, a Josh Donaldson, Edwin Encarnación, José Bautista y Troy Tulowitzki, se puede asegurar que habrá espectáculo ofensivo a raudales. Habrá home runs, habrá carreras, habrá turnos de bateo sensacionales y habrá, en resumen, excitación por ver subir números en el marcador, que es lo que suele llamar a más gente en todos los deportes.

Cuando un equipo le coge el gusto a ganar partidos es muy difícil verle retroceder. Pero hay un riesgo evidente en esta situación, novedosa en Toronto, y es que las exigencias van a ser bastante mayores que en los últimos años, que en las últimas décadas. Y no sabemos como reaccionará el grupo a esa presión extra que van a sentir esta temporada.

Esa es la gran incognita de un equipo llamado a ser una de las atracciones principales de los amantes de los bates agresivos.





TOM SZCZERBOWSKI / AFP

SU GRAN ESTRELLA

JOSH DONALDSON

Donaldson consiguió el MVP de la Liga Americana la pasada temporada con todos los honores. Se salió, literalmente. No es fácil que repita los mismos números extraterrestres pero, aunque baje un poco, seguirá siendo uno de los jugadores más especiales de la MLB.

LOS PRONÓSTICOS DEL SANEDRÍN DE @MLB_AS

	FUERA DE PLAYOFFS	WILD CARD GAME	SERIES DE DIVISIÓN	SERIES DE CAMPEONATO	SERIES MUNDIALES	CAMPEÓN
FERNANDO DÍAZ	X	X	**X**	X	X	X
PEPE RODRÍGUEZ	X	**X**	X	X	X	X
IVIS ABURTO	X	**X**	X	X	X	X
DANI GARCÍA	**X**	X	X	X	X	X
CARLOS SAIZ	X	X	**X**	X	X	X
CARLOS COELLO	X	X	X	**X**	X	X
CARLOS PÉREZ	**X**	X	X	X	X	X
ANGEL LLUIS CARRILLO	**X**	X	X	X	X	X
GORKA BALBUENA	X	X	**X**	X	X	X
ANDRÉS MARCHANTE	X	**X**	X	X	X	X

LAS TRES CLAVES DEL EQUIPO

1 José Bautista y Edwin Encarnación están en año final de contrato, con lo que ello supone de motivación extra... pero también de distracción en el grupo. Ambos son esenciales para seguir manteniendo el estatus de mejor ataque de toda la competición.

2 La rotación de pitchers sin un as claro. El año pasado la presencia de David Price hizo que los lanzadores de los Blue Jays acabasen con muy buena nota, pero ahora habrán de trabajar sin la presencia de una gran estrella de verdad. Esencial el progreso (o no) de Marcus Stroman.

3 La recuperación de Troy Tulowitzki. El magnífico shortstop llegó a Toronto tras ser una gran estrella en los Colorado Rockies pero, por problemas físicos y de adaptación, no encontró su forma en todo el año. Ahora tendrá esa opción con toda una pretemporada en Toronto.

+ LO MEJOR	LO PEOR −
1 Donaldson, Encarnación, Bautista, Tulowitzki... por favor, que alguien les detenga.	1 Una rotación titular de pitchers que adolece de una figura real tras la marcha de Price.
2 Marcus Stroman ante la oportunidad de convertirse en un pitcher líder de rotación.	2 La imposibilidad de que todos los bateadores tengan un año como el pasado.
3 El liderazgo en defensa de un seguro de vida como Russell Martin.	3 Las expectativas generadas en una franquicia históricamente perdedora.

PROPIETARIO ★★★☆☆

ROGERS COMMUNICATION

Los Toronto Blue Jays no son propiedad de una persona, o un grupo de ellas, sino de una empresa, Rogers Communication. Se trata de uno de los grandes gigantes de la telecomunicación canadiense, con diversas secciones, radios, televisiones... además, es parte esencial del mundo del deporte en Toronto.

MANAGER GENERAL ★★☆☆☆



ROSS ATKINS

La llegada de Ross Atkins al puesto de general manager de los Toronto Blue Jays es una de las historias más extrañas del año en la MLB. En el 2015 el equipo consiguió meterse en playoff, cosa que no conseguía desde el año 1993, y no faltaron los elogios al constructor de la plantilla, Alex Anthopoulos. Es lógico, el antiguo general manager consiguió formar el mejor ataque de la liga y arrancó un traspaso estupendo por David Price que los convirtió en el mejor equipo en la segunda mitad del año. Sin embargo, discrepancias 'filosóficas' con el nuevo presidente le hicieron renunciar a su puesto en diciembre. Para sustituirle llegó Ross Atkins, cuya papeleta no es fácil.



TIM HEITMAN / USA TODAY SPORTS

ENTRENADOR ★★★☆☆

JOHN GIBBONS

Gibbons está en su segunda época como entrenador de los Blue Jays. Ya dirigió a Toronto entre los años 2004 y 2008. Su paso por la franquicia estuvo marcado por su carácter, por algunas controversias con jugadores, y por la incapacidad para hacer crecer a un equipo que parecía condenado a ser secundario durante toda su existencia. Pero tras foguearse por otros equipo, en el año 2013 fue contratado de nuevo en Toronto. En esta ocasión, ya más estabilizado y consciente de sus fortalezas y debilidades como entrenador, ha sido capaz de dar en la tecla correcta para convertir a su equipo en una máquina de anotar carreras, en cantidades industriales, respecto a sus rivales.

EN SU SITIO. *Gibbons está en el sitio correcto, en Toronto, el equipo de su vida, en la época precisa del éxito.*

ASÍ ES EL ATAQUE DE LOS TORONTO BLUE JAYS ★★★★★



55 RUSSELL MARTIN



22 JOSH THOLE

CATCHERS ★★★★☆

El retorno del hijo pródigo canadiense a Toronto fue recibido con mucha fanfarria y los resultados se ajustaron a las expectativas. Su gran trabajo con los pitchers y el control dictatorial que ejerció sobre los corredores rivales, eliminándoles en un 44% de las ocasiones, ya suponen un gran activo para los Blue Jays. Si a eso le sumas los 23 home runs y 77 carreras impulsadas que ayudan a prolongar un soberbio turno de bateo, la ganancia es doble. Russell Martin es todo lo que quería la franquicia e incluso un poco más. Se espera que su protagonismo no cambie para 2016. Josh Thole cumplirá con su rol de dar descanso a Martin cuando le toque el turno de lanzar a Dickey, una vez cada cinco días, y actúa como su catcher personal, o se lo parece.



14 JUSTIN SMOAK



17 RYAN GOINS



2 TROY TULOWITZKI



20 JOSH DONALDSON

INFIELDERS ★★★★☆

Todo grupo que comienza con el vigente MVP de la Liga Americana es un grupo a tener en cuenta. Eso es lo que pasa en Toronto, con Josh Donaldson que encontró la horma de su zapato tanto en el club, como con el campo e incluso con la afición. Tras su reciente acuerdo, Donaldson seguirá al norte de la frontera hasta 2017 como mínimo. Su tremendo bate (41 HRs y 123 carreras impulsadas) y su prodigioso guante le han convertido en un ídolo de forma automática. El traspaso que cambió la mentalidad del club, aparte del de David Price, fue el de Tulowitzki. La mejora en ataque y en defensa fue considerable respecto a José Reyes. A pesar de su incapacidad para mantener alejadas a las lesiones, un año completo puede obrar maravillas para este club. Goins no sólo es un guante sino que demostró ser un bateador capaz. Smoak forma parte del tándem en primera junto a Chris Colabello y, de esta manera, se saca el máximo partido a los dos.

★ GRAN ESTRELLA.

● JUGADOR QUE MARCA DIFERENCIAS.

● BUEN JUGADOR DE EQUIPO.

● JORNALERO MEJORABLE.



TOM SZCZERBOWSKI / AFP

ESTRELLA OFENSIVA

JOSÉ BAUTISTA

Hay momentos, instantes, en la vida deportiva de un profesional que quedan grabados en las franquicias como iconos imborrables. Es más que una victoria, más que un título. José Bautista ha sido muy querido en Toronto, y es uno de sus grandes bates. Pero el año pasado en playoffs consiguió algo más: un instante para la historia. Fue en el quinto partido de las Series de División contra los Texas Rangers, en el quinto partido; con el ambiente en absoluta ebullición por una supuesta injusticia arbitral (no lo era), el campo lleno de vasos de cerveza, el juego parado veinte minutos, en la séptima entrada, con la eliminación a la vuelta de la esquina, con compañeros en base... José Bautista enganchó el home run de su vida y un bat flip monumental.



21 MICHAEL SAUNDERS



11 KEVIN PILLAR



19 JOSÉ BAUTISTA

OUTFIELDERS

★★★★☆

José Bautista es el rostro de la franquicia de Blue Jays. Es así de claro y no es descabellado pensar que eso ha sido así desde 2010, año en el que logró liderar la competición con 54 home runs. Hay gente que tarda en explotar pero cuando lo hace, recuperan el tiempo perdido a la velocidad de la luz. Es lo que ha ocurrido con Bautista, uno de los pegadores más temidos de la competición y que sigue siendo excelente a todos los niveles del juego, con una potencia y disciplina en el plate que se salen de la escala. Su inminente llegada (y negociaciones) a la agencia libre añade picante a una campaña vital para el club. Kevin Pillar empezó el 2015 como un jugador que brillaba en defensa pero cuyo bate no había evolucionado. Terminó siendo uno de los más espectaculares CF de la liga y un bastión para la defensa aparte de un bate decente. Michael Saunders jugó sólo 9 partidos el año pasado y el club ha barajado otras opciones por sus ausencias.



10 EDWIN ENCARNACIÓN



15 CHRIS COLABELLO



29 DEVON TRAVIS



3 EZEQUIEL CARRERA

BATEADOR DESIGNADO Y BANQUILLO

★★★★☆

Edwin Encarnación lleva en la liga desde 2005 pero el salto cualitativo lo ha dado al norte de la frontera. Junto a Bautista, ha conformado una de las parejas de bateadores más temibles en la época reciente de la MLB. Su poderío le han convertido en una figura central del turno de bateo. Al igual que Bautista, también acaba contrato al final de la temporada. Chris Colabello forma parte del tándem en primera base del club. Cortado por los Twins, su rendimiento en 2015 fue prodigioso y queda por ver si vuelve a niveles más terrenales en 2016. Si Smoak y Colabello se enfrentan a sus adversarios más favorables, diestros y zurdos respectivamente, la franquicia saca petróleo de esos duelos. Devon Travis fue una de las agradables sorpresas en el incio del año pero sus continuos problemas en el hombro condicionaron un 2015 prometedor. Este año partirá del banquillo. Carrera bien podría ser el cuarto outifielder pero Dalton Pompey está al acecho.

PITCHER ESTRELLA

MARCUS STROMAN

Marcus Stroman tiene sólo 24 años, 25 durante esta temporada, y es la gran esperanza de la rotación de pitchers titular de los Toronto Blue Jays. Tras la marcha de David Price se ha quedado evidentemente coja, sin una gran estrella y con jugadores de media tabla a los que tienen que salirles las cosas muy bien para alcanzar los números que necesita el equipo para competir. El único de todos ellos con el potencial para ser realmente grande, a estas alturas de su carrera, es Stroman. El año pasado sólo fue titular en cuatro partidos, pero los ganó todos con un ERA demencial de 1.37. Nadie le va a pedir tamaña barbaridad, pero sí que se convierta en el líder indiscutible de la rotación. Porque el ataque sólo no va a ganar los partidos.



PETER LLEWELLYN / USA TODAY SPORTS

ASÍ SON LOS PITCHERS DE LOS TORONTO BLUE JAYS ★★★½★



6 MARCUS STROMAN



43 R.A. DICKEY



25 MARCO ESTRADA



33 J.A. HAPP



41 AARON SÁNCHEZ



54 ROBERTO OSUNA



45 DREW STOREN



27 BRETT CECIL

ROTACIÓN DE PITCHERS

★★★☆☆

El agujero negro que ha dejado la marcha de Price y la retirada de Mark Buehrle no va a ser fácil de compensar, tanto en términos de calidad como de número de entradas. Sin embargo, Stroman estará desde el inicio del año. Cuando se tuvo que lanzar el quinto partido de la serie contra los Rangers, fue Stroman y no Price el que lanzó y eso dice mucho sobre la confianza que tiene el club. Si Stroman es capaz de llegar a las 200 entradas con efectividad, las posibilidades se incrementan. Dickey hará lo que hace siempre, acumular entradas y hacer un trabajo aseado gracias a su knucleball. Estrada tiene el desafío de repetir lo logrado en 2015 donde sorprendió a todos. El equipo cuenta con que no fuera fruto de la casualidad al igual que el rendimiento de Happ en los Pirates. Si se confirma, el salto de calidad es notable. El gran spring training de Sánchez le ha hecho ganarse un puesto aunque el club monitorizará las entradas que lance.

★ GRAN ESTRELLA.

● JUGADOR QUE MARCA DIFERENCIAS.

● BUEN JUGADOR DE EQUIPO.

● JORNALERO MEJORABLE.

BULLPEN

★★★★½

Los Blue Jays han sido capaces de acumular un excelente grupo de brazos para el bullpen, con variedad entre zurdos y diestros. Ahora sólo queda por adjudicar papeles, a pesar de que el mexicano Osuna cerrara los partidos durante la segunda mitad del año y lo hiciera con nota. Aunque Sánchez probará como titular durante la pretemporada, la gran velocidad en su recta se adapta como un guante para ser relevista y puede ser su futuro. La baja de Brett Cecil en Series de Campeonato fue capital gracias a su capacidad de anular a los zurdos rivales y 2016 no será una excepción. Drew Storen se ha sentido más cómodo lanzando en la novena que en la octava, pero todavía no está claro si será su rol. El cambio de aires le vendrá bien para olvidar lo ocurrido en D.C.



LA ESENCIA DEL EQUIPO

LA AFICIÓN MÁS GRANDE DE TODA LA MLB

Tiene fama Toronto de ser una afición poco fiel y apasionada con sus Blue Jays, pero hay que entender que se han tirado más de dos décadas siendo una calamidad y eso vacía el estadio de cualquier equipo del mundo. De cualquier deporte. Sin embargo, hay algo que se dice de los seguidores de los Blue Jays y que, aunque suene a broma, es verdad: tienen la mayor afición de la MLB. Y eso es porque tienen detrás a casi todo un país. Desde que Montreal perdió su franquicia profesional de béisbol, que se convirtió en los Washington Nationals, la gran mayoría de aficionados al deporte en Canada, y no son pocos, centraron su pasión y su apoyo en los de Toronro. El año pasado pudo verse.

ALTAS Y BAJAS ★★★★★

ALTAS IMPORTANTES

JUGADOR	POS	PROCEDE.	EDAD	CONTR.
J.A. Happ	SP	Pirates	33	3 años, 36 mill.$
Jesse Chavez	SP	Athletics	32	1 año, 4 mill.$
Drew Storen	RP	Nationals	28	1 año, 8.75 mill.$

BAJAS IMPORTANTES

JUGADOR	POS	DESTINO	EDAD	CONTR.
David Price	SP	Blue Jays	30	7 años, 217 mill.$
Ben Revere	OF	Nationals	27	1 año, 6.25 mill.$
Mark Lowe	RP	Tigers	32	2 años, 11 mill.$
Mark Buehrle	SP	Retirado	36	-

CANTIDAD NO ES IGUAL A CALIDAD

La offseason para los Blue Jays no ha sido ni la más tranquila ni la más productiva. Aunque era lógico pensar que Price se marchara, los movimientos de la nueva gerencia del club no es que hayan ilusionado mucho a la afición. Se ha buscado compensar calidad con cantidad y ahí entran Happ y Chavez que asumirán galones en la rotación, intentando paliar la marcha de Price y la retirada de Buehrle. Buena suerte con ello. El equipo ha encontrado un refuerzo interesante en Drew Storen, aumentando el número de brazos muy útiles en el bullpen con lo que el tramo final de los partidos puede ponerse muy cuesta arriba para los rivales.

ROGERS CENTRE

UN ADELANTADO A SU TIEMPO

Ubicación	Toronto
Inauguración	05 de Junio de 1989
Capacidad	49.282
Altitud sobre el mar	81 m.

El antiguo Skydome era el estadio de moda cuando se estrenó en 1989, con un techo retráctil y el marcador más grande que uno podía ver, causando sensación en la Liga. Hoy se le ve más como una vieja gloria futurista de los 80 pero no deja de ser un parque ideal para disfrutar de un bonito domingo soleado en el downtown. Incluso hay un hotel dentro con 350 habitaciones (70 mirando al campo). La pega es el terreno de juego. Este año han instalado un infield nuevo, pero el césped es motivo de queja de muchos.

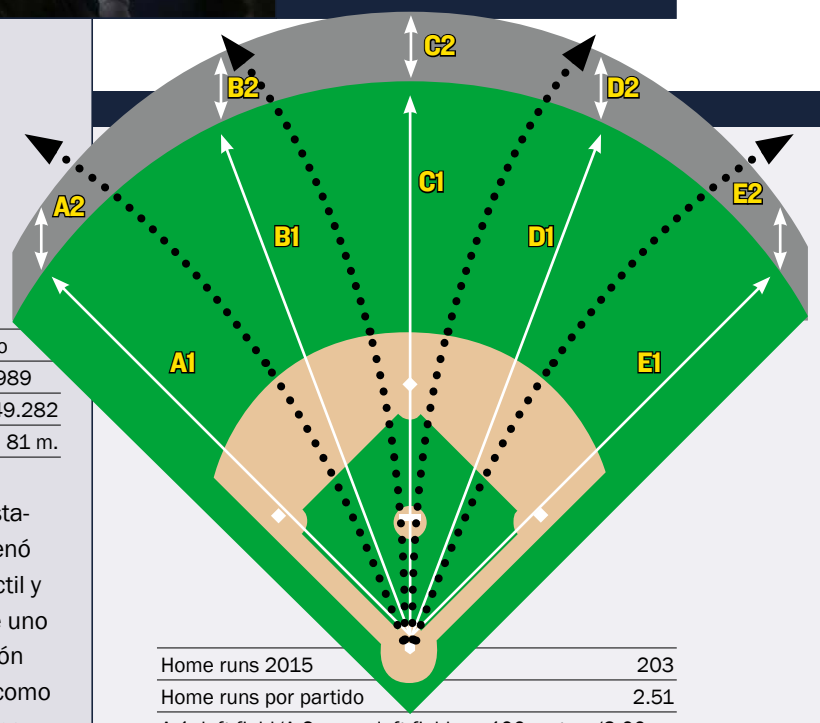

Home runs 2015	203
Home runs por partido	2.51
A-1: left field/A-2: muro left field	100 metros/3.00 m.
B-1: left center/B-2: muro left center	114 m./3.00 m.
C-1: center field/C-2: muro center field	122 m./3.00 m.
D-1: right center/D-2: muro right center	114 m./3.00 m.
E-1: right field/E-2: muro right field	100 m./3.00 m.

PARAÍSO PARA BATEADORES. *Las medidas están por debajo de la media de la competición pero la distancia a izquierda y derecha invita a intentar sacarla de campo. Aquí se producen muchos hits de bases extra, resultado de la hierba artificial.*

ESTADÍSTICAS DE BATEADORES EN 2015

Rk	Pos	Name	Age	G	PA	AB	R	H	2B	3B	HR	RBI	SB	CS	BB	SO	BA	OBP	SLG	OPS	OPS+	TB	GDP	HBP	SH	SF	IBB
1	C	Brian McCann*	31	135	535	465	68	108	15	1	26	94	0	0	52	97	.232	.320	.437	.756	108	203	7	11	0	7	3
2	1B	Mark Teixeira#	35	111	462	392	57	100	22	0	31	79	2	0	59	85	.255	.357	.548	.906	147	215	7	6	0	5	6
Rk	**Pos**	**Name**	**Age**	**G**	**PA**	**AB**	**R**	**H**	**2B**	**3B**	**HR**	**RBI**	**SB**	**CS**	**BB**	**SO**	**BA**	**OBP**	**SLG**	**OPS**	**OPS+**	**TB**	**GDP**	**HBP**	**SH**	**SF**	**IBB**
1	C	Russell Martin	32	129	507	441	76	106	23	2	23	77	4	5	53	106	.240	.329	.458	.787	115	202	22	8	0	5	1
2	1B	Justin Smoak#	28	132	328	296	44	67	16	1	18	59	0	0	29	86	.226	.299	.470	.768	108	139	10	2	0	1	0
3	2B	Ryan Goins*	27	128	428	376	52	94	16	4	5	45	2	1	39	83	.250	.318	.354	.672	86	133	12	1	7	5	0
4	SS	Jose Reyes#	32	69	311	288	36	82	17	0	4	34	16	2	17	38	.285	.322	.385	.708	95	111	3	0	4	2	0
5	3B	Josh Donaldson	29	158	711	620	122	184	41	2	41	123	6	0	73	133	.297	.371	.568	.939	155	352	16	6	2	10	0
6	LF	Ben Revere*	27	56	246	226	35	72	9	1	1	19	7	2	13	28	.319	.354	.381	.734	104	86	1	1	3	3	0
7	CF	Kevin Pillar	26	159	628	586	76	163	31	2	12	56	25	4	28	85	.278	.314	.399	.713	96	234	9	5	4	5	1
8	RF	Jose Bautista	34	153	666	543	108	136	29	3	40	114	8	2	110	106	.250	.377	.536	.913	149	291	19	5	0	8	2
9	DH	Edwin Encarnacion	32	146	624	528	94	146	31	0	39	111	3	2	77	98	.277	.372	.557	.929	153	294	14	9	0	10	5
Rk	**Pos**	**Name**	**Age**	**G**	**PA**	**AB**	**R**	**H**	**2B**	**3B**	**HR**	**RBI**	**SB**	**CS**	**BB**	**SO**	**BA**	**OBP**	**SLG**	**OPS**	**OPS+**	**TB**	**GDP**	**HBP**	**SH**	**SF**	**IBB**
10	UT	Chris Colabello	31	101	360	333	55	107	19	1	15	54	2	0	22	96	.321	.367	.520	.886	142	173	12	3	0	2	0
11	2B	Devon Travis	24	62	239	217	38	66	18	0	8	35	3	1	18	43	.304	.361	.498	.859	135	108	4	2	0	1	0
12	C	Dioner Navarro#	31	54	192	171	17	42	7	0	5	20	0	0	17	29	.246	.307	.374	.682	88	64	0	0	0	4	1
13	OF	Ezequiel Carrera*	28	91	192	172	27	47	8	0	3	26	2	1	11	45	.273	.321	.372	.693	92	64	1	2	5	2	0
14	SS	Troy Tulowitzki	30	41	183	163	31	39	8	0	5	17	1	0	14	42	.239	.317	.380	.697	92	62	4	5	0	1	1
15	LF	Danny Valencia	30	58	173	162	26	48	13	0	7	29	2	1	9	40	.296	.331	.506	.838	128	82	4	0	1	1	0
16	CF	Dalton Pompey#	22	34	103	94	17	21	8	0	2	6	5	1	7	23	.223	.291	.372	.664	82	35	1	2	0	0	0
17	2B	Cliff Pennington#	31	33	92	75	9	12	3	0	2	11	0	0	11	20	.160	.270	.280	.550	53	21	2	1	3	2	0
18	C	Josh Thole*	28	18	52	49	5	10	2	0	0	2	0	0	3	9	.204	.250	.245	.495	38	12	2	0	0	0	0
19	UT	Steven Tolleson	31	19	45	41	9	11	5	1	0	3	2	0	4	9	.268	.333	.439	.772	112	18	1	0	0	0	0
20	OF	Michael Saunders*	28	9	36	31	2	6	0	0	0	3	0	0	5	10	.194	.306	.194	.499	43	6	1	0	0	0	0
21	IF	Munenori Kawasaki*	34	23	34	28	6	6	2	0	0	2	0	1	4	6	.214	.313	.286	.598	68	8	1	0	2	0	0
22	2B	Darwin Barney	29	15	26	23	4	7	1	0	2	4	0	0	1	2	.304	.333	.609	.942	153	14	0	0	2	0	0
23	UT	Jonathan Diaz	30	7	16	13	1	2	0	0	0	2	0	0	1	3	.154	.267	.154	.421	22	2	0	1	1	0	0
24	UT	Matt Hague	29	10	15	12	1	3	1	0	0	0	0	0	2	4	.250	.400	.333	.733	107	4	0	1	0	0	1

Rk	Pos	Name	Age	G	PA	AB	R	H	2B	3B	HR	RBI	SB	CS	BB	SO	BA	OBP	SLG	OPS	OPS+	TB	GDP	HBP	SH	SF	IBB
25	P	Mark Buehrle*	36	32	9	7	0	1	0	0	0	0	0	0	1	3	.143	.250	.143	.393	14	1	0	0	1	0	0
26	P	Marco Estrada	31	34	6	6	0	2	0	0	0	0	0	0	0	2	.333	.333	.333	.667	86	2	0	0	0	0	0
27	P	David Price*	29	11	4	4	0	0	0	0	0	0	0	0	0	0	.000	.000	.000	.000	-100	0	1	0	0	0	0
28	P	R.A. Dickey	40	33	4	3	0	0	0	0	0	0	0	0	0	1	.000	.000	.000	.000	-100	0	0	0	1	0	0
29	P	Scott Copeland	27	5	1	1	0	0	0	0	0	0	0	0	0	1	.000	.000	.000	.000	-100	0	0	0	0	0	0
30	P	Liam Hendriks	26	58	1	0	0	0	0	0	0	0	0	0	1	0		1.000				0	0	0	0	0	0
31	P	Drew Hutchison*	24	31	0	0	0	0	0	0	0	0	0	0	0	0						0	0	0	0	0	0
32	P	Aaron Sanchez	22	41	0	0	0	0	0	0	0	0	0	0	0	0						0	0	0	0	0	0
33	P	Ryan Tepera	27	32	0	0	0	0	0	0	0	0	0	0	0	0						0	0	0	0	0	0
34	P	Brett Cecil	28	63	0	0	0	0	0	0	0	0	0	0	0	0						0	0	0	0	0	0
35	P	Aaron Loup*	27	60	0	0	0	0	0	0	0	0	0	0	0	0						0	0	0	0	0	0
36	P	Bo Schultz	29	31	0	0	0	0	0	0	0	0	0	0	0	0						0	0	0	0	0	0
37	P	Steve Delabar	31	31	0	0	0	0	0	0	0	0	0	0	0	0						0	0	0	0	0	0
38	P	Roberto Osuna	20	68	0	0	0	0	0	0	0	0	0	0	0	0						0	0	0	0	0	0
39	P	LaTroy Hawkins	42	18	0	0	0	0	0	0	0	0	0	0	0	0						0	0	0	0	0	0
40	P	Mark Lowe*	32	23	0	0	0	0	0	0	0	0	0	0	0	0						0	0	0	0	0	0
		Team Totals	**29.7**	**162**	**6232**	**5509**	**891**	**1480**	**308**	**17**	**232**	**852**	**88**	**23**	**570**	**1151**	**.269**	**.340**	**.457**	**.797**	**118**	**2518**	**140**	**54**	**36**	**62**	**12**
		Rank in 15 AL teams				**9**	**1**	**4**	**1**	**15**	**1**		**4**	**1**	**1**	**5**	**2**	**1**	**1**	**1**		**1**		**8**		**1**	
		Non-Pitcher Totals	**29.7**	**162**	**6207**	**5488**	**891**	**1477**	**308**	**17**	**232**	**852**	**88**	**23**	**568**	**1144**	**.269**	**.340**	**.458**	**.798**	**119**	**2515**	**139**	**54**	**34**	**62**	**12**
		Pitcher Totals	**31.6**	**162**	**25**	**21**	**0**	**3**	**0**	**0**	**0**	**0**	**0**	**0**	**2**	**7**	**.143**	**.217**	**.143**	**.360**	**3**	**3**	**1**	**0**	**2**	**0**	**0**
Rk	**Pos**	**Name**	**Age**	**G**	**PA**	**AB**	**R**	**H**	**2B**	**3B**	**HR**	**RBI**	**SB**	**CS**	**BB**	**SO**	**BA**	**OBP**	**SLG**	**OPS**	**OPS+**	**TB**	**GDP**	**HBP**	**SH**	**SF**	**IBB**

*** - batea como zurdo # - batea desde ambos lados**

ESTADÍSTICAS DE PITCHERS EN 2015

Rk	Pos	Name	Age	W	L	W-L%	ERA	G	GS	GF	CG	SHO	SV	IP	H	R	ER	HR	BB	IBB	SO	HBP	BK	WP	BF	ERA+	FIP	WHIP	H9	HR9	BB9	SO9	SO/W
1	SP	R.A. Dickey	40	11	11	.500	3.91	33	33	0	2	0	0	214.1	195	97	93	25	61	1	126	11	2	9	884	101	4.48	1.194	8.2	1.0	2.6	5.3	2.07
2	SP	Mark Buehrle*	36	15	8	.652	3.81	32	32	0	4	1	0	198.2	214	100	84	22	33	4	91	7	0	0	827	104	4.26	1.243	9.7	1.0	1.5	4.1	2.76
3	SP	Marco Estrada	31	13	8	.619	3.13	34	28	3	0	0	0	181.0	134	67	63	24	55	2	131	5	0	2	725	126	4.40	1.044	6.7	1.2	2.7	6.5	2.38
4	SP	Drew Hutchison	24	13	5	.722	5.57	30	28	0	1	1	0	150.1	179	103	93	22	44	0	129	11	0	7	664	71	4.42	1.483	10.7	1.3	2.6	7.7	2.93
5	SP	David Price*	29	9	1	.900	2.30	11	11	0	0	0	0	74.1	57	20	19	4	18	0	87	0	0	1	296	172	2.22	1.009	6.9	0.5	2.2	10.5	4.83
Rk	**Pos**	**Name**	**Age**	**W**	**L**	**W-L%**	**ERA**	**G**	**GS**	**GF**	**CG**	**SHO**	**SV**	**IP**	**H**	**R**	**ER**	**HR**	**BB**	**IBB**	**SO**	**HBP**	**BK**	**WP**	**BF**	**ERA+**	**FIP**	**WHIP**	**H9**	**HR9**	**BB9**	**SO9**	**SO/W**
6	CL	Roberto Osuna	20	1	6	.143	2.58	68	0	39	0	0	20	69.2	48	21	20	7	16	2	75	1	0	5	271	153	3.02	0.919	6.2	0.9	2.1	9.7	4.69
7	RP	Aaron Sanchez	22	7	6	.538	3.22	41	11	4	0	0	0	92.1	74	35	33	9	44	2	61	3	0	8	380	123	4.61	1.278	7.2	0.9	4.3	5.9	1.39
8	RP	Liam Hendriks	26	5	0	1.000	2.92	58	0	14	0	0	0	64.2	59	23	21	3	11	1	71	2	0	4	261	135	2.14	1.082	8.2	0.4	1.5	9.9	6.45
9	RP	Brett Cecil*	28	5	5	.500	2.48	63	0	24	0	0	5	54.1	39	17	15	4	13	3	70	2	0	4	214	159	2.34	0.957	6.5	0.7	2.2	11.6	5.38
10	RP	Aaron Loup*	27	2	5	.286	4.46	60	0	6	0	0	0	42.1	47	24	21	6	7	0	46	6	0	0	186	89	3.72	1.276	10.0	1.3	1.5	9.8	6.57
Rk	**Pos**	**Name**	**Age**	**W**	**L**	**W-L%**	**ERA**	**G**	**GS**	**GF**	**CG**	**SHO**	**SV**	**IP**	**H**	**R**	**ER**	**HR**	**BB**	**IBB**	**SO**	**HBP**	**BK**	**WP**	**BF**	**ERA+**	**FIP**	**WHIP**	**H9**	**HR9**	**BB9**	**SO9**	**SO/W**
11		Bo Schultz	29	0	1	.000	3.56	31	0	10	0	0	1	43.0	32	19	17	7	14	0	31	1	0	2	173	112	4.85	1.070	6.7	1.5	2.9	6.5	2.21
12		Ryan Tepera	27	0	2	.000	3.27	32	0	12	0	0	1	33.0	23	14	12	8	6	0	22	3	0	2	128	122	5.77	0.879	6.3	2.2	1.6	6.0	3.67
13		Steve Delabar	31	2	0	1.000	5.22	31	0	12	0	0	1	29.1	28	19	17	5	14	1	30	1	0	6	129	76	4.84	1.432	8.6	1.5	4.3	9.2	2.14
14		Marcus Stroman	24	4	0	1.000	1.67	4	4	0	0	0	0	27.0	20	5	5	2	6	0	18	1	1	2	103	239	3.54	0.963	6.7	0.7	2.0	6.0	3.00
15		Daniel Norris*	22	1	1	.500	3.86	5	5	0	0	0	0	23.1	23	11	10	3	12	0	18	2	0	2	103	104	5.06	1.500	8.9	1.2	4.6	6.9	1.50
16		Felix Doubront*	27	1	1	.500	4.76	5	4	0	0	0	0	22.2	32	15	12	1	5	1	13	1	0	1	101	84	3.35	1.632	12.7	0.4	2.0	5.2	2.60
17		Jeff Francis*	34	1	2	.333	6.14	14	0	5	0	0	0	22.0	27	16	15	3	9	0	21	1	0	2	100	65	4.36	1.636	11.0	1.2	3.7	8.6	2.33
18		Mark Lowe	32	1	2	.333	3.79	23	0	5	0	0	1	19.0	15	9	8	3	1	0	14	0	0	0	71	106	3.87	0.842	7.1	1.4	0.5	6.6	14.00
19		LaTroy Hawkins	42	1	0	1.000	2.76	18	0	5	0	0	1	16.1	22	7	5	1	3	0	14	0	0	0	73	146	2.77	1.531	12.1	0.6	1.7	7.7	4.67
20		Todd Redmond	30	0	0		7.31	7	1	1	0	0	0	16.0	17	13	13	3	7	0	13	1	0	1	72	55	5.45	1.500	9.6	1.7	3.9	7.3	1.86
21		Scott Copeland	27	1	1	.500	6.46	5	3	2	0	0	0	15.1	24	11	11	1	2	0	6	0	0	0	69	62	3.59	1.696	14.1	0.6	1.2	3.5	3.00
22		Miguel Castro	20	0	2	.000	4.38	13	0	9	0	0	4	12.1	15	7	6	2	6	2	12	0	1	2	57	93	4.76	1.703	10.9	1.5	4.4	8.8	2.00
23		Matt Boyd*	24	0	2	.000	14.85	2	2	0	0	0	0	6.2	15	11	11	5	1	0	7	0	0	2	36	28	11.23	2.400	20.3	6.8	1.4	9.5	7.00
24		Chad Jenkins	27	0	0		4.91	2	0	1	0	0	0	3.2	3	2	2	1	3	0	2	0	0	0	17	89	8.04	1.636	7.4	2.5	7.4	4.9	0.67
25		Colt Hynes*	30	0	0		6.00	5	0	1	0	0	0	3.0	8	2	2	0	2	1	4	0	0	0	18	74	2.47	3.333	24.0	0.0	6.0	12.0	2.00
26		Andrew Albers*	29	0	0		3.38	1	0	0	0	0	0	2.2	1	1	1	1	2	0	1	0	0	0	11	134	9.51	1.125	3.4	3.4	6.8	3.4	0.50
27		Phil Coke*	32	0	0		3.38	2	0	1	0	0	0	2.2	1	1	1	1	2	0	3	0	0	0	11	134	8.01	1.125	3.4	3.4	6.8	10.1	1.50
28		Rob Rasmussen*	26	0	0		0.00	1	0	1	0	0	0	1.0	1	0	0	0	0	0	1	0	0	0	4		1.13	1.000	9.0	0.0	0.0	9.0	
		Team Totals	**30.1**	**93**	**69**	**.574**	**3.80**	**162**	**162**	**155**	**7**	**2**	**34**	**1441.0**	**1353**	**670**	**609**	**173**	**397**	**20**	**1117**	**59**	**4**	**62**	**5984**	**104**	**4.09**	**1.214**	**8.5**	**1.1**	**2.5**	**7.0**	**2.81**
		Rank in 15 AL teams		**2**	**14**		**5**				**2**	**8**	**14**	**11**	**4**	**5**	**5**	**9**	**1**		**12**												
Rk	**Pos**	**Name**	**Age**	**W**	**L**	**W-L%**	**ERA**	**G**	**GS**	**GF**	**CG**	**SHO**	**SV**	**IP**	**H**	**R**	**ER**	**HR**	**BB**	**IBB**	**SO**	**HBP**	**BK**	**WP**	**BF**	**ERA+**	**FIP**	**WHIP**	**H9**	**HR9**	**BB9**	**SO9**	**SO/W**

*** - lanzador zurdo # - lanzador ambidiestro**

BASEBALL-REFERENCE.COM

Puedes encontrar todas estas estadísticas actualizadas y todos los números de cada equipo y cada jugador en http://www.baseball-reference.com/

AL CEN

LOS ROYALS SIGUEN SIENDO EL C

CHICAGO
WHITE SOX
UN ÚLTIMO INTENTO ANTES DE LA RECONSTRUCCIÓN

Los tambores de guerra resuenan en la franquicia, que lleva demasiados años sin asomarse a los playoffs, y todos los implicados saben que están ante una última oportunidad

Cuando un equipo de béisbol se queda en ninguna ocasión sorprende, pero que cercano de profundidad en todo la plantilla, se entrenan, que tiene un buen plan y, sobre todo, dinero, provoca pasos para perder algo de calidad a costa de adquirir profundidad y equilibrio? La respuesta a esta pregunta suele definirse en futuros del grupo.

No es ningún exclusivo del béisbol, pero en este deporte, con tantos descartes, más aún en las ruchas mercosures, el equilibrio de poder dirigir a construir plantillas coperfectas, por defecto, donde gana el que más resuenan y tiroba sus de fondos.

Los Cleveland Indians están en esa situación. Brucharon el 2016 con un buen cartel y con especias rivals notables. No pudieron completar y se quedaron sin entrar en la disputa. Ahora, el 2017 parece ecsteto para, sin embargo, el staso de Terry Francona se encuentra a los habituados en base y por no contemplar a cualquier bate la rotud del temporada, no podrá.

En otras casas, otras managers generales, se aplaudo por traiquese a algunos de los pilotares para contemplar a cualquier bate la rotud del temporada. Algún puede el nivel de la rotación es atlánnica y gente como Corrieus o Salazar, ya no algunos Kluber, tienen un encome enviado y el retorno será notable.

Sin embargo, en Cleveland han optado por la paciencia y por mantener intacto un grupo que está en la mejor de las Grandes Ligas. Y que, además, es muy joven. Una de las posibles muy pudrecido a la del año pasado: nadie ve a dudar de que vendrá a unos brazos tan jovenes la bola, nadie piensa que vayan a verter nuevo balanceado.

Buena decisión arriesgada, pero que tiene todos los visos de salir bien en cuanto que en las últimas tres años los indians han tenido un nivel de atlet bochito y, a pesar de ello, han conseguido asumir la victoria contra los colgores de la organización. De la misma forma, y aunque no es lo mismo, el staso de Francona no es el mismo que el de Terry Francona dado en la tenía adecuado esta vez porque el equipo a pesarlos detalles de ser un poco más completo que el año.

Todo ello a la defensión de los cuatro es hacer la misma toda el staso y esperar resultados diferentes. Los indians pueden estar locos, pero saben a no equipo.

SU GRAN ESTRELLA
JOSÉ ABREU

José Abreu está entre los gran momento. Tras descubrir en su lesión 2016, que le valió gana el premio al mejor del año en la AL, se ha recibiendo como uno de los mejores primeras ses. Pudiera, aunque nos ir sentido en entregar a un buen pundada en muchachos que podría ayudar el de mañana.

Y es que para los White Sox se han dado una última oportunidad antes de la reconstrucción. No es la fal bitual, y tampoco parece que sea la vida semado, pero lo cuni los consegundo es fusionar a la pero, que porque a un emisión que, en principio, tiene que ir hacia arriba, pero que también puede ir hacia bien sumido veteranos que le den un empuje notable a todo el roster. Pero no se han empujado es suficiente para salvar el pro yecto y todos sus protagonistas pero este último intento bien vale la pena seguirlo.

Pero no. Los White Sox han decidido no seguir el camino trillado y han optado por una vía mucho más tenebrosa. Con el mismo tan del ranger general, Rick Hahn, y el ex. tenedor principal, Robin Ventura, lo que se asegura es la continuidad de la filosofía. En modo algo no estos hombres, que saben que tienen un trabajo muy complicado por delante y que no van a ser premiados si, el gran momento cualquier pieza en el interior.

Por eso se han dedicado, en la franquicia, a seguir fichando, en este caso a piezas bien importantes para el vestuario. Todd Frazier, aunque ese a sandos en entregar a un buen puntada en muchachos que podría ayudar el de mañana.

Y es que para los White Sox se han dado una última oportunidad antes de la reconstrucción. No es la fal bitual, y tampoco parece que sea la vida semado, pero lo cuni los consegundo es fusionar a la pero, que porque a un emisión que, en principio, tiene que ir hacia arriba, pero que también puede ir hacia bien sumido veteranos que le den un empuje notable a todo el roster. Pero no se han empujado es suficiente para salvar el proyecto y todos sus protagonistas pero este último intento bien vale la pena seguirlo.

LOS PRONÓSTICOS DEL CAMARÓN DE LA MAR

	1º	2º	3º	4º	5º
FERNANDO DIAZ	X				
PEPE RODRIGUEZ	X				
ED ABURTO	X				
Sara GARCIA	X				
CARLOS DIAZ	X				
SERGIO CUELLAR	X				
CARLOS PEREZ	X				
PEDRO JUAN CARRILLO	X				
EDWIN BAUTISTA	X				
ANDRÉS MARTÍNEZ	X				

LAS TRES CLAVES DEL EQUIPO

1 El fichaje de Todd Frazier tiene que dar resultados. Ha demostrado que puede ser un valioso para convertir grandes hits está haciendo bola duda y empuje le necesitaba como el curmal. Veteado en media de la parte alta de bateo ha de rebundir mucho en los bases.

2 Chris Sale es una megaestrella, pero Jaad Quintana es el que le da profundidad a la rotación con de la que menos. El abogué no les quedó la pesada compañía, por lo que sus números no bueno, pero son dos pilotares como para aumpte las una terbina rotación.

3 Matt Lawrie y Yoiu Avlo son dos muy buenos en el tercera base y en el puesto de pilotar, respectivamente, en relación a la pesada compañía. No es poco cotarlo en un equipo que lleva una clara tendencia asentamiento.

LO MEJOR / LO PEOR

Lo incuestionable es Jaadi Abreu y Todd Frazier es especialmente puro.

Chris Sale tiene el ca 2 mpo de la rotación y es uno de los cuentistas a pulsar del año.

El grupo de ofensiva 3 le al año y ver hacia las ofa Rokpa en todas las zonas sensibles.

1 El equipo ha perdido no pocas piezas de futuro en los fichajes de este año.

2 El cuentista de 28 no ha dado el nivel que se le exige Sache tanto en el juego de pilotares.

3 Robin Ventura entiende con la espada de Damocles sobre su cabeza toda el año.

CLEVELAND
INDIANS
UNA ROTACIÓN DE PITCHERS EN BUSCA DE UN ATAQUE

En Cleveland saben que tienen los lanzadores suficientes, en cantidad y calidad, como para aspirar a meterse en playoffs. Las dudas están en los bateadores.

La ciudad de Cleveland no aprovecha a su edad divisada con un título de deportivo profesional. Y duele. Mucho. El equipo de béisbol, que ha conseguido ganar la Liga en dos ocasiones en los últimos 20 años, dos veces el título de campeones, en una World Series, es 1920 y 2048. Ya ha llovido, desde luego. Durante muchos años han sido el mejor equipo de la división Central de la Liga, pero siempre se han quedado a las puertas de la gloria. Y no solo eso: en los últimos tiempos, ni siquiera han podido ser el mejor de la división. Chicago White Sox, Minnesota Twins y los Kansas City Royals se han llevado los últimos tiempos.



SU GRAN ESTRELLA
MICHAEL BRANTLEY

Brantley ha llegado a jugar como un auténtico crack con su MVP en la AL. Es Cleveland, es el mejor jugador del equipo y la pieza esencial para que la defensa exterior sea competente. Si él pinchara en que no se no pone su nunca bueno, al menos, el resto de equipo.

LOS PRONÓSTICOS DEL CAMARÓN DE LA MAR

	1º	2º	3º	4º	5º
FERNANDO DIAZ	X				
PEPE RODRIGUEZ	X				
ED ABURTO	X				
Sara GARCIA	X				
CARLOS DIAZ	X				
SERGIO CUELLAR		X			
CARLOS PEREZ		X			
PEDRO JUAN CARRILLO	X				
EDWIN BAUTISTA	X				
ANDRÉS MARTÍNEZ	X				

LAS TRES CLAVES DEL EQUIPO

1 Corey Kluber acabó la pasada compañía con un record de 4 victorias y 18 derrotas, pero buena parte de la culpa de tamaño descalabro la tuvo el equipo, que no estuvo bien. Porque lo que es, los dueños no que no demostrado ser uno de los mejores pilotares de la MLB.

2 El retorno de Michael Brantley a su mejor nivel. Si el jugador, que se alejará está de cuerta de su mejor en el hombro en el mes de mayo, puede ser enorme en el ataque. Brantley ha cambiado su cara por completo. Ese es el reto a no poseer lo que del año pasado de. 2016 no cuenta.

3 El pelgrinaje de Francisco Lindor. El shortstop es uno a pocos de los mejores del año la temporada pasada, sólo superado por Carlos Correa, y no hay razón para que no pueda ser el mismo este año, en el que ha pulido la zurda en el que ha pasado a ser mejor bateador.

LO MEJOR / LO PEOR

Los tres mejores pilotares, Kluber, Carrasco y Bauer.

El pueden ser el cinco de Jason Kipnis y Carlos Santana, dos de los pilotares.

El fichaje de Melkey Cabrera, que debe ayudar a dar forma inmediata en primera base.

1 El cuentista. Más allá de Brantley no sabe un duro alcance de un hotel.

2 Un bullpen que no ha dado el nivel profesional no ofrece para ser fiable bala el año.

3 Su falta de pegada en las inversiones de la verdad. El año pasado las cosa pero bala.

DETROIT
TIGERS
UNA CONSTANTE APUESTA A GANADOR QUE NO SE CONCRETA

El dueño, Mike Ilitch, ronda los noventa años y quiere, como sea, que sus Tigers se lleven un título de las World Series, y por eso no para de hacer cambios y gastos excesivos.

Los Tigers, fundadas en el año 1901, tienen cuatro títulos de Liga en su historia, el último de ellos en 1984, en una época en la que la calidad en la franquicia empezaba a ser valiosísima. Desde el 2011 al 2014 ganaron su división y llegaron incluso a la gran final de la MLB en el 2012 y en el 2014, pero el gran objetivo, el anillo de campeón, no ha llegado todavía. Y ya van 29 años en ese periodo.

En lo que sí se han empeñado los dueños Ilitch es en que el equipo tenga una constante: el de ser un equipo que vive siempre en la zona de playoffs. Para ello se recurren a un presupuesto de los más altos de la MLB, y no hay mes en el que no se hable de un nuevo fichaje de los Tigers. Pero, al final, la temporada se queda siempre a las puertas de la gloria.

Esto ha hecho que el club acumule una plantilla bastante buena, con nombres como Verlander y Martínez, y que deberá rendir como tales. Igual de mucho pedir, porque sus mejores años ya han pasado, pero es lo que le queda a la franquicia.



SU GRAN ESTRELLA
MIGUEL CABRERA

El año pasado, MVP de la Liga Americana. Miró 2012 y 2013, es uno de los mejores bateadores de la actualidad y el primero por hacerlo que inspira desazones a los Tigers en la lucha por los playoffs. Pero los de recuperan en los 2014 demasiado bajo para sus estándares.

Los vigentes campeones del mundo seguirán siendo el equipo a batir en su división y nadie debe poner en duda ni su calidad ni su trayectoria.

NTRAL

OCO Y TODOS VAN CONTRA ELLOS

LOS PRONÓSTICOS DEL 'ANALISTA 3D' PARA EL 2017

	CLAVE DE LA TEMPORADA	MVP DEL CLUB	MEJOR DEBUTANTE	MEJOR TEMPORADA ESPERADA	CAERÁ
Fernando Díaz	X				
Pepe Rodríguez	X				
Luis Arturo	X				
Dino García	X				
Carlos Ruiz		X			
Carlos Ocello	X				
Carlos Pérez	X				
Ángel Luis Carrillo	X				
Gómez Bautista	X				
Andrés Manzanete	X				X

LAS CLAVES DE LA TEMPORADA

1. El talento de Miguel Cabrera y Víctor Martínez a su mando tal vez no baste, como mínimo, un par de años. No parten favs, porque no son a ser más jóvenes esta temporada que la pasada. Sin embargo, siguen siendo los bates enemigos de la plantilla.
2. Justin Verlander tiene que volver a ser el as que encabezaba la rotación de pitchers. El antiguo Cy Young de la Liga Americana ha sido "superior", en las últimas dos temporadas, por Max Scherzer y Corey Kluber. Para esta nueva 2018 ocupará, de nuevo, la parcela exacta.
3. Francisco Rodríguez, Mark Lowe y Justin Wilson han llegado como refuerzos para el bullpen, los volteadores en tiempos recientes. Teniendo en cuenta el potencial del bates, del nivel de esta plantilla pitchers deberían ser puntos notables.

+ EL MEJOR | - LO PEOR

+ EL MEJOR	- LO PEOR
Una impresionante 1ª mes del bateo que ha mostrado Víctor Martínez.	Su grupo de bateadores zurdos, muy escasos. Ni, pero bastante vs. pitchers.
Un bullpen renovado con especialidades que han funcionado desde temprano en su carrera.	Pocos equilibrios entre jugadores ausloz, abridores, con profundo de estas últimas.
La vuelta con salud de, o mes imprimir, de Anibal Sánchez a la rotación de pitchers.	La edad y la pasa fla bilidad que gimenta un pitcher que ya no es ni tirella como fantasies.

KANSAS CITY ROYALS

DIVERSIÓN Y FUNDAMENTOS, EL NOMBRE DEL JUEGO EN KC

Los Reales ganaron su primer título en 30 años con un estilo de juego metódico y eficiente que enloquecía a sus rivales. En 2016, no hay razón para cambiar.

Volver a playoffs luego de dos años, no han sido sinsabores y ser lo denominadores los Reales de Kansas City, con la consiguiente del segundo título de Serie Mundial en su historia en 2015 con una actitud sólo dominante.

Ese año, uno de los equipos en las Mayores con la química, interesante, entretenimiento y desafiguran de fundamentals como los Reales, cualidades que hicieron funcionar a la novena como ella sucia a la ofensiva y defensiva.

Esa temporada se convirtió en la mejor virtud de las cualidades de los Reales, que terminaron como el equipo con menos pizcolabs en contra con un total de 977. El siguiente equipo con menos circunstancias fue Atlanta, con casi 100 tiros de Kansas City con 1,077.

Todo resulta ser frustrante y desgastante para los pitchers rivales, que enfrentan en 2016 un ejecutivo lineup de los Reales y ven ofrecerse de su compañero para los ser contados con un alto grado de dificultad.

Esa paciencia pagó dividendos en momentos de suma presión, como en el Juego 2 de la Serie División ante Houston, en el que los Reales remontaron un déficit de cuatro carreras en la octava entrada de para evitar (confirmación) y terminaron ganar la serie, a cuatro, de manera la suerte en el juego 5 de la Serie Mundial para coronarse campeones.

La rotación presentará cambios con el arribo de Ian Kennedy, tras la partida de Johnny Cueto, que en el papel parecer contar un huracán los apartarán, pero la realidad es distinta. Kennedy, quien ha sido parte de un cambio con Cincinnati, el cleveriano ha14 un periodo de premium cuadro atléticas que hizo ver mal la aquarela hecha por los Reales.

El bullpen, el más dominante de las Mayores,el prácticamente esdescuento. Wade Davis, quien se convirtió en un dador intimidador y tan querido con la afición de Kansas City, se marchó de Greg Holland, encabezan el trabajo grupo de relevistas que pero Eso sólo más peligro con mi regreso a Kansas City del mexicano Joakim Soria.

La defensiva fue también una de las claves para el título de la temporada pasada. Si de por sí el Alex Gordon no es muy agradable con los bateadores, la versatilidad y agilidad de Alex Gordon y Lorenzo Cain para cubrir las posiciones les hizo prácticamente imposible pasar en la zona bases. La seguridad defensiva en el infield fue crucial al juego interno.

Bicarmos en pleno era donde del equipo en Kansas City, las cuales otras franquicias pueden mencionar a la cada posición del siglo XX para presumir de su cerca abundoga. Los siguientes de los Royals tienen la carta de poder ser una de las más ricas en la historia:

Es como que ganaron las World Series en 2085, y que en los años 73 fueron un equipo poco mucoso que un par, pero cuadran de jugar dos World Series seguidas y con tres estudios campeones de la conquistan.



LOS PRONÓSTICOS DEL 'ANALISTA 3D' PARA EL 2017

	CLAVE DE LA TEMPORADA	MVP DEL CLUB	MEJOR DEBUTANTE	MEJOR TEMPORADA ESPERADA	CAERÁ
Fernando Díaz					
Pepe Rodríguez		X			
Luis Arturo		X			
Dino García		X			
Carlos Ruiz	X				
Carlos Ocello		X			
Carlos Pérez		X			
Ángel Luis Carrillo					
Gómez Bautista				X	
Andrés Manzanete		X			

LAS TRES CLAVES DEL ÉXITO

1. El bullpen, de de poder mantener el dominio ampliado que ha logrado en las últimas dos temporadas. No será fácil, porque no son pocos los que miran sus números y piensan que es imposible que repitan por tercer año. Pero si lo hacen... volverán a ser candidatos a todo.
2. Volver a mostrar el dinamismo ofensivo que han conseguido entre ataque, defensa, bates, correr entre bases, robar las mismas, pitchers principal y bullpen. Es decir: todas y cada una de las cualidades con formar el juego, aunque no sean los bateos en casi nada.
3. El crecimiento de gente cercano Lorenzo Cain o Yordano Ventura, que ha de llevarles a ser vistos (decaído en esta competición). Lo han prometido algunos momentos y todo hace indicar que aún están en fase de crecimiento, algo esencial para este equipo.

+ EL MEJOR	- LO PEOR
El bullpen. Si sale por dinosio contra ellos en la siguiente entrada, date por muerto.	La ausencia de Greg Holland en el bullpen, uno de los pesados eventos del inicio reciente.
El juego de los suelos y dens, una de las más completas de la competición.	La extensión de pitchers titulares de un hoja corta para todo la temporada.
La extraordinaria defensiva en el grupo que sube a 3 que es gusar y abridear pequeños.	La dependencia de Salvador Pérez, el catcher titular, que es atlético.

MINNESOTA TWINS

UN GRUPO TALENTOSO AL QUE AÚN LE FALTA UN HERVOR

En Minnesota están construyendo un equipo de bisbol de mucha entidad, mucho poso, para volver a ser grandes, pero aún les quedan problemas de acné por superar

Este pasado una de las más grandes sorpresas de la MLB fueron los Minnesota Twins. Como proyecto en reconstrucción que eran, que son, no se les esperaba en la pelea por el título de la división de por lo último pasa de unos años de la Liga Americana hasta los últimos minutos de la competición. Es cierto que la historia por un recorrido/cierra más de mayo, pues en el resto de los meses no pasaron de ser un equipo del montón, pero no escondió tan inoperacional.

La fue, además, porque no todo algunos de sus jóvenes talentos, en especial Miguel Sanó, estuvieran a un nivel extraordinario, sino porque fueron capaces de hacerlo con una plantilla que no es precisamente la que cuenta con el dinero/do. Es por no esta MLB sin lanzadores de primer nivel parecen imposible.

Sin embargo, hay un punto de exceptiones más este éxito muy peculiar. Y a ese nos estamos algo más que a la sorpresa de la primera de la temporada, y por ser, en la mayoría de los casos, que los Minnesota Twins van a ser pero que el año pasado y que los pitcoffs aún les quedan ligula.

Y es que aparece, si un han reforzado de forma muy notable el mismo que en su mismo dosdo los otros cuatro equipos parecen a todos mejorado a en el caso de los Royals, se han mantenido.

En Minnesota saben que no de bien tener prisa. Que ese no sea su año no debería significar nada. Es más, la ensoñada debería ser el 2019, o el mismo ese consistente en el que todo debería encajar.

Para ahora, ya que tienen un proceso de reconstrucción que ya ha está dando frutos. Sus sobre de cerdera es formidable. A la explosión de Miguel Sanó hay que añadir a un Byron Buxton que ha tal vez no ha explotado como se esperaba de él, pero que no es conocer cómodo que ha sido una promesa considerable del mismo sobre durante su periodo de formación. Y nda que decirlo. Los que suponde de que los madurez como grupo aún tendrá que ser el año de la explosión de Nunez. Por eso no las ofrecerán de los Tacos no se han sudito bous fichen ely unfadelanto pesara a la plantilla, comparentemente gimenta sabanos. El objetivo es evitar la desercesión entre veteranos que aspiran a ganar ya y jóvenes que quieren ser más para hacerlo en el futuro cercano. La relación de pitchers y el bullpen seguirán siendo un dolor de cabeza, y los problemas de abandonanza, de serlo, serán normales en este equipo.

Pero, sobre todo, la seguridad de que este tiempo pasado y de que la reconstrucción se está haciendo como Dios manda. Las falta un hervo, pero sólo una.

LOS PRONÓSTICOS DEL 'ANALISTA 3D' PARA EL 2017

	CLAVE DE LA TEMPORADA	MVP DEL CLUB	MEJOR DEBUTANTE	MEJOR TEMPORADA ESPERADA	CAERÁ
Fernando Díaz	X				
Pepe Rodríguez	X				
Luis Arturo	X				
Dino García	X				
Carlos Ruiz	X				
Carlos Ocello	X				
Carlos Pérez	X				
Ángel Luis Carrillo	X				
Gómez Bautista	X				
Andrés Manzanete	X				

LAS TRES CLAVES DEL ÉXITO

1. El despertar de Byron Buxton. Acostumbrados como estamos a que las jóvenes equipos de forma inmediata, la pasada campaña de Buxton dejo un sabor agridulce en las aficionadas. Sin embargo, su condición de tercera en un mismo mes le impusieron demasiado estrés.
2. Ervin Santana sobre una temporada completa. La rotación de pitchers fue muy pasa cosa la pasa de campaña, en parte, fue debido a que Santana estuvo suspendido durante 80 partidos por uno de sudos positivos. En 2018 estará disponible por completo.
3. La adaptación de Byung Ho Park. El fichaje del hombre es un riesgo, casi como el de cualquier jugador oriental que desembarca en la MLB, pues la adaptación no es automática. Pero Park tiene un potencial tremendo, de ahí su carta en la liga en el año.

+ EL MEJOR	- LO PEOR
Miguel Sanó: está listo para ser una de las grandes estrellas de la liga.	Su muy difícil ganar en esta liga si no se ha ganado nunca un título.
La puesta a punto de Ervin Santana, que lleva una temporada entera en un equipo competitivo de ver.	La posición y el hacer bien del grupo tres cuartos de Byron Buxton y Byung Ho Park. pionerdes pero, esta, sólo son promesas de momento.
Ervin Santana, que lleva una temporada entera en un equipo competitivo de ver.	El bullpen de los Twins una montaña rusa de impredecibles resultados.

PETER AIKEN / USA TODAY SPORTS



CHRISTIAN PETERSEN / AFP

RENOVADO. *Salvador Pérez ha ampliado su contrato con los Royals hasta 2021.*

GORKA BALBUENA /

El 2 de Noviembre del 2015 a las 6:30 de la madrugada hora peninsular, los Kansas City Royals cerraban las World Series en NY ante los Mets con un lanzamiento de su closer Wade Davis. Con una fastball a 95 MPH, conseguía el strikeout sobre Wilmer Flores y 30 años después volvían a ser campeones. Tras realizar varias remontadas históricas, sobre todo una en Houston en las series de división con (1-2) en la serie y 6-2 para los Astros en la octava entrada, le dieron la vuelta al marcador con una reacción que siempre recordaran en la franquicia. En unos minutos, de estar eliminados a las primeras de cambio tras haber sido el mejor equipo en la temporada regular en la AL, pasaron a dominar el partido que después sentenciaron en la novena entrada para forzar el quinto y último encuentro de la serie en el Kauffman Stadium. En las series de campeonato se impusieron 4-2 a los Toronto Blue Jays, que eran ligeramente favoritos en los pronósticos. Volvían de nuevo a las World Series tras haber perdido 4-3 en el 2014 ante los San Francisco Giants con un intratable Madison Bumgarner, que les impidió ganar el ansiado título del comisionado. Se enfrentaban ante unos New York Mets que llegaban con la moral por las nubes, tras haber ganado 4-0 a los Chicago Cubs en las Series de Campeonato de la NL. En la parte baja de la novena entrada del primer partido de las World Series, con un eliminado y perdiendo por 4-3, el closer de los Mets Jeurys Familia lanzo una bola rápida a 97 MPH a un Alex Gordon que conectó con fuerza y precisión para sacarla del campo empatando el partido. Momento clave y punto de inflexión ya que después en la parte baja de la 14ª entrada y con bases llenas Eric Hosmer con un flyout productivo permitió que Alcides Escobar pusiese el 1-0 en el Clásico del otoño. Tras esto fueron superiores en las World Series, demostraron que hay que luchar siempre hasta el final y más en este deporte.

Los Royals fueron superiores durante la final y demostraron que siempre hay que luchar hasta el último instante

En la temporada 2016, la División Central de la AL tiene a todos los equipos que quieren ser aspirantes a plantear batalla a los vigentes campeones, que han perdido a dos jugadores importantes como son el 2B Ben Zobrist (Cubs) y al pitcher dominicano Johnny Cueto (Giants) ya que no podían pagar esos contratos. Lo más importante para ellos es que mantienen la columna vertebral, que les ha dado tantos éxitos en las dos últimas temporadas. Gordon firmó una renovación por 4 años y 72 millones, el catcher y M.V.P de las World Series Salvador Pérez también renovó por 5 añosy 52,5 millones. Mientras que el 1B Eric Hosmer busca-



KIM KLEMENT / USA TODAY SPORTS

VITAL. *Miguel Cabrera, el mejor bateador puro de este deporte, volverá a ser clave en las aspiraciones de los Detroit Tigers.*

el pitcher más alto de la MLB, Chris Young y sus 2,08 m y 36 años para aportar victorias en la temporada regular. El bullpen seguirá siendo vital para el equipo de Ned Yost, ya que con Kelvin Herrera y Wade Davis es uno de los mejores y más seguros para mantener ventajas y cerrar los partidos. Son favoritos y tienen que demostrar que siguen siendo los mejores.

Cleveland Indians y Detroit Tigers tuvieron dos temporadas muy diferentes en el 2015. Los Tigers venían de ganar la Central en el 2014 y de caer 3-0 en las Series de División ante los Baltimore Oriols, eran los máximos aspirantes a ganar la división junto a los Royals. Con Miguel Cabrera, Yoenis Cespedes y David Price como referentes, empezaron muy bien la temporada pero una lesión del primera base estrella, que le hizo perderse 43 partidos, cambió la perspectiva de la temporada. Decidieron traspasar a Yoenis Cespedes a los Mets y a David Price a los Blue Jays a cambio de jóvenes promesas y con vistas al futuro, tirando la campaña. Para la temporada 2016 su objetivo es de nuevo volver a los playoffs, con un Miguel Cabrera ya recuperado y del que esperan que vuelva a su nivel habitual. Se han reforzado con el OF Justin Upton que ha firmado por 6 años y 132,5 millones para ser un jugador importante junto a J.D. Martínez. También otros jugadores como Víctor Martínez, José Iglesias, Nick Castellanos, Ian Kinsler y el buen cátcher de 25 años James McCann, confían en dar un paso adelante y sean más regulares. De no conseguirlo, no tendrán

PEGADA. *El recién llegado Frazier y Brian Dozier aportan mucho músculo a sus respectivos equipos.*



JENNIFER STEWART / AFP



BRIAN BLANCO / AFP

rá un gran contrato tras su extraordinarios playoffs. Otros jugadores claves como Lorenzo Cain, Alcides Escobar, Mike Moustakas, Kendrys Morales y Alex Ríos son unos jugadores vitales de un conjunto al que es muy difícil de frenar. No son de los equipos más pegadores pero es muy difícil que no pongan la bola en juego. En cuanto al pitcheo, Yordano Ventura debe asumir más protagonismo y mejorar su nivel de la temporada anterior, mientras que el veterano Edison Volquez ha demostrado ser un pitcher muy sólido. Los demás pitchers que completen la rotación intentaran ayudar como

La lesión de Miguel Cabrera, que le tuvo de baja durante 43 partidos, cambió la perspectiva de la temporada

tantas opciones. En cuanto al pitcheo se han reforzado con Jordan Zimmermann, que ha firmado un contrato de 5 años y 110 millones tras demostrar un buen nivel en los Nationals. Junto a Justin Verlander tienen que tener una gran temporada porque el resto de pitchers no tienen tanta experiencia y nivel. Deberían ser un rival para los Royals si les respetan las lesiones y si varios jugadores suben el nivel, pero lo tienen difícil para ganar la división y las plazas de Wild Card pueden estar muy caras.

Por su parte, los Cleveland Indians tuvieron una temporada 2015 en la que consiguieron cuatro victorias menos que en la anterior (81), pero dejaron buenas sensaciones en líneas generales, para lo esperado en una división con los vigentes campeones. Con el joven SS Francisco Lindor que demostró un gran futuro en sus 99 partidos en el 2015, Carlos Santana, Michael Brantley y Jason Kipnis como referentes. Veremos qué tal rinde el veterano Mike Napoli que ha firmado por 1 año y 7 millones para aportar experiencia a los jóvenes. En el pitcheo Danny Salazar, Carlos Carrasco y Corey Kluber fueron los mejores, pero siendo un poco irregulares por las limitaciones de su ataque. A priori son el equipo que más capacitado está para luchar ante Kansas City Royals y Detroit Tigers en esta temporada regular.

Los dos clubes que a priori menos opciones tienen de competir en el 2016 por intentar meterse en los playoffs y dar batalla en la división son los Chicago White Sox y los Minnesota Twins. Tras un año 2015 en el que los White Sox solo ganaron 76 partidos, se han reforzado con varios jugadores para intentar subir el nivel de la plantilla. Todd Frazier llega desde Cincinnati después de conseguir 158 hits, 35 HR y 89 RBI para aportar en ataque. Lo mismo ocurre con Brett Lawrie y el veterano Jimmy Rollins. José Abreu tendrá que seguir tirando del carro con su gran potencial, que ya dejó muestras de lo gran jugador que es con 178 hits, y 31 HR. En cuanto al pitcheo seguirán con su gran estrella Chris Sale como la mayor esperanza para realizar una mejor temporada.

Por último, los Twins serían la mayor sorpresa para que ganasen la división, aunque puede sorprender ya que realizaron una gran campaña en el 2015 con 83 victorias y quedaron segundos en la división. En una plantilla sin grandes estrellas, Brian Dozier fue el mejor del equipo con 148 hits, 28 HR y 77 hits siendo seleccionado por primera vez para el ASG. Una plantilla que demostró estar compensada y que estuvo luchando hasta el final por la última plaza en los playoffs cuando no tenían ese objetivo. Podrían repetir la fórmula si todos siguen en la línea ascendente, aunque no parece que haya muchas posibilidades de que suceda.

A priori, Cleveland Indians es el club más capacitado para luchar por la división con Kansas City y Detroit.



ROB TRINGALI / AFP

FUTURO. *La llegada de Francisco Lindor a los Indians ha supuesto un golpe de aire fresco al equipo.*

LAS CINCO COSAS QUE PIENSO

POR FERNANDO DÍAZ

1

Los Royals son como un reloj suizo, en el que sus diferentes piezas se complementan a la perfección. A pesar de haber sido cuestionados, nadie saber mejor que Ned Yost la tecla que debe pulsar en cada momento.

2

Mike Ilitch se desvive por traer un título a la ciudad del motor y no cesará en su intento. No le queda otra ya que la columna vertebral del club se encuentra ya en la treintena y los trenes no van a circular muchas veces más para este sobresaliente grupo. Si el tándem venezolano compuesto por Cabrera y Martínez están complementados por el Verlander de la segunda mitad del año, pueden estar ante su última oportunidad.

3

Corey Kluber ganó el Cy Young en Americana en 2014 y se podría pensar que no fue el mismo el año pasado. Eso es un error y el diestro amenaza con liderar una rotación de ensueño que puede llevar a la Tribu hasta octubre.

4

Miguel Sanó fue una de las revelaciones para los Twins durante la campaña anterior y el club estaá experimentando con él como su exterior derecho. Sólo el tiempo dará o quitará la razón, pero un jugador de sus características va a sufrir y mucho si tiene que desenvolverse en ese puesto a lo largo de todo el año. Más le vale a la franquicia encontrar una solución porque la clave es tenerlo fresco al bate y no que llegué sin gasolina.

5

Los White Sox no gestionaron bien la situación con Adam LaRoche, pero ahora hay que centrarse en una campaña en la que hay muchas exigencias. No es favorito para la división, pero se confía en que compitan. Si esto no sucede, habrá consecuencias y no pocas tanto a nivel directivo como también sobre el terreno de juego.

CHICAGO WHITE SOX

UN ÚLTIMO INTENTO ANTES DE LA RECONSTRUCCIÓN

Los tambores de guerra resuenan en la franquicia, que lleva demasiados años sin asomarse a los playoffs, y todos los implicados saben que están ante una última oportunidad

Cuando un equipo de béisbol se pasa muchos años sin entrar en los playoffs puede que esté en algún lado de la siguiente curva: o ha pasado una buena época y, en pleno declive, no está sabiendo reconstruir, o es que ya está en plena reconstrucción. Lo difícil es ver una mezcla de ambos, como parece suceder en los White Sox.

Son siete años ya sin meterse en postemporada para los chicos del Sur de Chicago. Eso les llevó, el pasado año, a ser uno de esos equipos gastadores en la agencia libre que, por la vía del músculo financiero, quería revertir la situación sin asumir los dolores de una reconstrucción profunda.

No funcionó y el 2015 fue muy deccepcionante, quedando cuartos en la AL Central y no viendo, ni de lejos, las ochenta victorias, ya no digamos la opción de pelear por el título cuando el calendario marca octubre.

Con ese pasado lo normal es limpiar la casa. Dado que ni siquiera gastando dinero, y gastando recursos del sistema de promesas, del talento del granero, se ha conseguido hacer un equipo potente lo usual es que los propietarios tomen cartas en el asunto y le digan a los técnicos y a los directivos que adiós, muy buenas, que es hora de encargar el renacimiento a alguien diferente.

Los White Sox siempre han sido considerados los hermanos pequeños de los Cubs, como un equipo de menos pedigrí y abolengo dentro de la ciudad de Chicago. Sin embargo dieron un mazazo, inesperado, a sus vecinos, y a toda la MLB, cuando ganaron las World Series en el año 2005. Hacía más de ochenta años que la ciudad del viento no podía presumir de conquistar un anillo de béisbol y, para disgusto de la gente del Norte de la gran urbe, fueron los White Sox quienes lo consiguieron.

Pero no. Los White Sox han decidido no seguir el camino ortodoxo y han apostado a doble o nada esta temporada. Con el retorno del manager general, Rick Hahn, y el entrenador principal, Robin Ventura, lo que se asegura es la continuidad de la filosofía. En modo alguno estos hombres, que saben que se acaba el tiempo, van a apostar por algo que no sea el presente, el ya, el ganar a cualquier precio ahora mismo.

Por eso se han dedicado, en la franquicia, a seguir fichando, en este caso a piezas tan impresionantes como, por ejemplo, Todd Frazier, aunque sea a cambio de entregar a un buen puñado de muchachos que podría ayudar el día de mañana.

Y es que en los White Sox se han dado una última oportunidad antes de tener que afrontar una verdadera reconstrucción. No es lo habitual, y tampoco parece que sea lo más sensato, pero lo que sí han conseguido es ilusionar a la parroquia porque a un armazón que, en principio, tiene que ir hacia arriba, tanto por talento como por edad, han sumado veteranos que le dan un empaque notable a todo el conjunto. Está por ver si ese empaque es suficiente para salvar el proyecto y a todos sus protagonistas, pero este último intento bien vale la pena seguirlo.





OTTO GREULE JR / AFP

SU GRAN ESTRELLA

JOSÉ ABREU

José Abreu está ante su gran momento. Tras descollar en un brutal 2014, que le valió ganar el premio al rookie del año en la AL, se ha estabilizado como uno de los mejores primeras bases de la competición y un pegador descomunal. En Chicago se confía en el cubano.

LOS PRONÓSTICOS DEL SANEDRÍN DE @MLB_AS

	FUERA DE PLAYOFFS	WILD CARD GAME	SERIES DE DIVISIÓN	SERIES DE CAMPEONATO	SERIES MUNDIALES	CAMPEÓN
FERNANDO DÍAZ	X	X	X	X	X	X
PEPE RODRÍGUEZ	X	X	X	X	X	X
IVIS ABURTO	X	X	X	X	X	X
DANI GARCÍA	X	X	X	X	X	X
CARLOS SAIZ	X	X	X	X	X	X
CARLOS COELLO	X	X	X	X	X	X
CARLOS PÉREZ	X	X	X	X	X	X
ANGEL LLUIS CARRILLO	X	X	X	X	X	X
GORKA BALBUENA	X	X	X	X	X	X
ANDRÉS MARCHANTE	X	X	X	X	X	X

LAS TRES CLAVES DEL EQUIPO

1 El fichaje de Todd Frazier tiene que dar resultados inmediatos en la faceta ofensiva. Su capacidad para conectar grandes hits está fuera de toda duda y el equipo lo necesitaba como el comer. Metido en medio de la parte alta de bateo ha de infundir miedo en los rivales.

2 Chris Sale es una megaestrella, pero José Quintana y Carlos Rodon se han llevado menos atención de la que merecen. El ataque no les ayudó la pasada campaña, por lo que sus números no lucen, pero son dos pitchers como para completar una señora rotación.

3 Brett Lawrie y Alex Avila son dos muy buenos refuerzos que suponen una mejora instantánea en segunda base y en el puesto de catcher, respectivamente, en relación a la pasada campaña. No es poca cosa en un equipo que lleva una clara tendencia ascendente.

+ LO MEJOR	LO PEOR −
1 La conjunción de José Abreu y Todd Frazier es espectáculo puro.	1 El equipo ha perdido no pocas piezas de futuro en los fichajes de este año.
2 Chris Sale tiene el talento para ser uno de los candidatos a pitcher del año.	2 El contrato de 16 millones de dólares de John Danks lastra el grupo de pitchers.
3 El grupo va claramente al alza y se han hecho fichajes en todas las zonas sensibles.	3 Robin Ventura entrenará con la espada de Damocles sobre su cabeza todo el año.

PROPIETARIO ★★★☆☆



JERRY REINSDORF

Jerry Reinsdorf es conocido en Chicago como el hombre que decidió no gastar dinero en los Bulls de Jordan y que precipitó su final. Sí, también posee los Bulls. Pero eso sería no hacer justicia a un señor que consiguió llevar el título de la MLB a Chicago por primera vez en un siglo y que, además, consiguió seis anillos en la NBA.

MANAGER GENERAL ★★☆☆☆



RICK HAHN

A Rick Hahn se le empieza a exigir. La luna de miel ha acabado. Durante una docena de años estuvo en la organización siendo considerado el ejecutivo de la MLB más prometedor. Tuvo ofertas de muchos equipos pero esperó, con paciencia, el momento en su franquicia. Éste le llegó en el año 2012, cuando fue ascendido a general manager y cogió las riendas del equipo. Pero ya no le sirve ser inteligente y bien considerado, ahora tiene que construir algo y por eso se ha pasado toda esta offseason dejándose los cuernos por conseguir grandes piezas, algo que ha logrado. Falta por ver el resultado.



VICTOR DECOLONGON / AFP

ENTRENADOR ★☆☆☆☆

ROBIN VENTURA

Cuando Rick Hahn anunció, a finales de la temporada pasada, que Robin Ventura iba a continuar como técnico de los White Sox se formó un buen revuelo entre los aficionados. Son cuatro años viendo los playoffs desde casa y tres temporadas seguidas con récords negativos. Además, se le considera un mal estratega dentro de los partidos y un tipo de los que no sacan el mejor partido a sus hombres, ni a sus fortalezas ni a su contexto dentro de emparejamientos directos. Pero en la gerencia creen que ha hecho un buen trabajo con la química del grupo y el ambiente en el vestuario y eso le ha conseguido un cuarto año como entrenador de la franquicia. ¿El último?

EN LA CUERDA FLOJA. *Robin Ventura tiene esta temporada como ultimatum para seguir en su puesto.*

ASÍ ES EL ATAQUE DE LOS CHICAGO WHITE SOX ★★★★★



ALEX ÁVILA



DIONER NAVARRO

CATCHERS ★★☆☆☆

Una temporada nueva y dos catchers distintos para los Chicago White Sox. Superada la etapa Flowers-Soto, la gerencia de los de Illinois se ha hecho con los servicios de Alex Ávila y Dioner Navarro. En el caso del primero, ni que su padre sea el GM ha sido clave para seguir con Detroit y es un nuevo comienzo para Ávila, cuyas últimas campañas y, especialmente el año pasado, han estado lastradas por las lesiones y la falta de progresión. Su bate zurdo ha demostrado ser válido con anterioridad, pero la tendencia actual de su carrera deportiva es preocupante. Navarro es la presencia veterana y sustituye a Soto en este sentido. Dados los problemas físicos de Ávila, puede verse obligado a jugar con más asiduidad y está listo para ello.



79 JOSÉ ABREU



BRETT LAWRIE



18 TYLER SALADINO



21 TODD FRAZIER

INFIELDERS ★★★☆☆

Abreu entró con muchísima fuerza en la MLB en 2014, siendo proclamado rookie del año e incluso cuarto en la votación para el MVP. Sin embargo, sus números sufrieron en relación a su estreno en la competición y una de las causas bien pudo ser que era la única fuente de peligro real de ese ataque. Nada hace indicar que haya problemas y verse más respaldado hará que sus números se recuperen. No es un buen defensor en primera aunque irá rotando en el puesto de DH.

Lawrie llega con la etiqueta de potencial y una fragilidad alarmante. No obstante, disputó casi 150 partidos. Tras huir del Coliseum, sus números pueden despegar en un entorno más favorable y mejorar el rendimiento en segunda. Saladino parece la primera opción para el short, pero la buena pretemporada de Rollins le puede complicar la titularidad. La gran promesa, Tim Anderson, debutará a lo largo de esta temporada. Frazier dará una pegada más que necesaria en tercera.

- GRAN ESTRELLA.
- JUGADOR QUE MARCA DIFERENCIAS.
- BUEN JUGADOR DE EQUIPO.
- JORNALERO MEJORABLE.


ROB CARR / GETTY IMAGES

ESTRELLA OFENSIVA

TODD FRAZIER

Todd Frazier es el gran fichaje de la temporada para los White Sox. En un traspaso a tres bandas apostaron gran parte de sus jóvenes promesas para lograr mejorar su línea de bateo. Y de que manera. Frazier era toda una estrella en los Cincinnati Reds, muy querido por la afición. Incluso ganó el año pasado el "home run derby" del All Star en su propio estadio, en medio de un gran fervor popular. Pero los Reds están en reconstrucción y, ahora mismo, los talentos de Frazier pegan más con un equipo que está claramente al alza. Ocupará la tercera base y cerrará una parte alta de pegadores en las alineaciones titulares que a buen seguro hará que el anémico ataque de este equipo del Sur de Chicago deje de serlo en un abrir y cerrar de ojos.


53 MELKY CABRERA


10 AUSTIN JACKSON


1 ADAM EATON

OUTFIELDERS

★★☆☆☆

El aspecto del outfield de los White Sox ha cambiado y ha sido para bien. Tras no lograr las contrataciones de Justin Upton o Céspedes, la franquicia se hizo con los servicios de Jackson para cubrir la posición de CF. Es muy cierto que su bate ha sufrido una regresión considerable (o ausencia de mejora) y que ya no cubre tanto terreno como en sus primeros años, pero es la mejor opción que tendrá el club y mejora automáticamente la defensa. Cabrera llegó el año pasado y perdió casi cien puntos en OPS respecto a su último año en Toronto. El club necesita que produzca más y la defensa nunca ha sido uno de sus puntos fuertes. Eaton pasa del CF al RF y el impacto será automático. A pesar de tener una notable velocidad, sus rutas como exterior central fueron bastante erráticas y no contribuyeron a un buen resultado global. El cambio será para mejor. Ha demostrado que tiene capacidad para sacarla del campo, pasando de un home run a catorce el año pasado.


26 AVISAIL GARCÍA


5 CARLOS SÁNCHEZ


20 J.B. SHUCK


7 JIMMY ROLLINS

BATEADOR DESIGNADO Y BANQUILLO

★★☆☆☆

La pintoresca situación que rodeó a Adam LaRoche y su posterior retirada ha aclarado significativamente el panorama del papel del bateador designado. En principio, García será el que se lleve la mayor parte de los turnos de bateo, pero ese rol irá rotando probablemente a lo largo del año para ir dando descanso a los distintos jugadores. Aunque protagonizó jugadas destacadas en defensa, el balance es más bien malo y ahora le queda centrarse en que su bate sea capaz de mejorar ya que sólo tiene 24 años de edad. Sánchez fue el segunda base titular el año pasado y se ve relegado al banquillo. Dará descanso a los compañeros del diamante. Shuck posee un excelente guante en el OF y el suficiente dinamismo para poder jugar en cualquiera de las tres posiciones. El veterano Rollins ha sido una de las gratas sorpresas y aspira a disputarle tiempo a Saladino en el short, además de optar a turnos de bateo como segunda base o incluso como DH.

PITCHER ESTRELLA

CHRIS SALE

Que Chris Sale es uno de los grandes pitchers de la liga ya nadie lo duda. El formidable lanzador tuvo un 2015 donde despejó las muy pocas dudas que pudiesen quedar al respecto. Durante el mes de junio enlazó ocho partidos consecutivos en los que sacó por la vía del strikeout a diez o más rivales; con ello empató un récord de la MLB con el gran Pedro Martínez. Pero no sólo eso, a finales de año sobrepasó un récord histórico de los White Sox al conseguir más de 270 strikeout en una sóla campaña. Este récord tenía una antigüedad de nada menos que 107 años. Las esperanzas de los White Sox pasan por la mejora de su ataque, sí, pero están fundadas en el hecho de que Chirs Sale es un candidato a Cy Young en la AL.



OTTO GREULE JR. / AFP

ASÍ SON LOS PITCHERS DE LOS CHICAGO WHITE SOX ★★★★★



49 CHRIS SALE



62 JOSÉ QUINTANA



50 JOHN DANKS



55 CARLOS RODÓN



38 MATT LATOS



30 DAVID ROBERTSON



65 NATE JONES



33 ZACH DUKE

ROTACIÓN DE PITCHERS

★★★★☆

Sale es uno de los mejores pítchers de la actualidad. En los últimos cuatro años, un sexto puesto fue su peor resultado en la votación del Cy Young y es una apuesta sólida por él. Con 27 años, está en el mejor momento de su carrera deportiva y su mecánica de lanzamiento, con brazos y piernas en todas las direcciones, supone un enigma para sus rivales. Deberá superar las 200 entradas para competir. Quintana ha sido infravalorado, pero eso ha dejado de ser cierto. La liga ha tomado nota de su regularidad y que llegue constantemente a la cifra mágica de las 200 entradas. Danks ha sido una constante a lo largo de los años y su 2015 fue para olvidar. Distintos ajustes durante el spring training ofrecen optimismo para la nueva campaña. Rodón llegó a la liga y le costó encontrar su hueco aunque su final fue muy esperanzador. Su slider es demoledor. Latos quiere olvidar su horrible 2015 y es una apuesta inteligente por parte del club.

★ GRAN ESTRELLA.

● JUGADOR QUE MARCA DIFERENCIAS.

● BUEN JUGADOR DE EQUIPO.

● JORNALERO MEJORABLE.

BULLPEN

★★★☆☆

En su primer año como closer, Robertson aportó la solidez de la que hizo gala con los Yankees. Capaz de abrumar con la recta y los lanzamientos con efecto, su campaña tuvo luces y sombras y es que su porcentaje de éxito fue un mejorable 83%. Un closer de élite tiene que superar el 90% y Robertson debe ser ese hombre. Jones es una presencia a tener en cuenta y los resultados han acompañado. A pesar de ya no ser ningún jovencito, posee la capacidad de superar a los adversarios y ser el diestro que preceda a Robertson en los partidos junto al veterano Alberts. Duke llegó como el relevista zurdo principal el año pasado y tuvo una actuación destacada, pero su control debe mejorar para que los finales de los partidos no sean más estresantes para Robin Ventura.



LA ESENCIA DEL EQUIPO

UNA CIUDAD DIVIDIDA EN DOS POR EL BÉISBOL

En Chicago hay un Norte y hay un Sur. En el Norte juegan los simpáticos perdedores, los orgullosos Cubs. Pero en el Sur quien manda son los White Sox. La rivalidad sse denomina “Crosstown” y tiene la particularidad de que entre 1906, cuando se vieron las caras en las World Series, y 1997 nunca jugaron entre ellos. Además, como ninguno de los dos ganaba nunca se volvió un enfrentamiento más cómico que otra cosa. Pero en el 2005 los White Sox se llevaron el gran trofeo y hundieron en la depresión, aún más, a sus vecinos. Dentro de su propia división, las batallas con los Detroit Tigers son las más sonadas y las que más esperan cada año los seguidores del Sur de la ciudad de Chicago.

ALTAS Y BAJAS ★★★★★

ALTAS IMPORTANTES

JUGADOR	POS	PROCEDE.	EDAD	CONTR.
Todd Frazier	3B	Reds	30	1 año, 8.25 mill.$
Brett Lawrie	2B	Athletics	26	1 año, 4.1 mill.$
Alex Ávila	C	Tigers	29	1 año, 2.5 mill.$
Austin Jackson	OF	Cubs	29	1 año, 5 mill.$

BAJAS IMPORTANTES

JUGADOR	POS	DESTINO	EDAD	CONTR.
Jeff Samardzija	SP	Giants	31	5 años, 90 mill.$
Alexei Ramírez	SS	Padres	34	1 año, 4 mill.$
Tyler Flowers	C	Braves	30	2 años, 5.3 mill.$
Geovanny Soto	C	Angels	33	1 año, 2.8 mill.$

ACTIVOS EN TODOS LOS FRENTES

Tras la decepcionante campaña del 2015, en la que algunos pronósticos le daban como equipo para playoffs, se mostraron mucho más activos para inyectar más productividad a un ataque anémico que fue un lastre para sus opciones. Gracias a esas decisiones, llegan Frazier y Lawrie, que mejorarán en gran medida lo ocurrido el año pasado. La defensa en el OF también ha mejorado con Jackson como exterior central y hay una nueva pareja de catchers. Más allá de la despedida de un fijo como el cubano Ramírez, que será sustituido por el prometedor Tim Anderson a largo plazo, la baja de Samardzija será suplida de forma interna.

U.S. CELLULAR FIELD

MAL MOMENTO PARA ESTRENAR ESTADIO

Ubicación	Chicago
Inauguración	18 de abril de 1991
Capacidad	40.615
Altitud sobre el mar	181 m.

Fue un mal momento el que escogieron los White Sox para construir su nuevo estadio. Se inauguró en 1991, justo un año antes que Camden Yards que ha sido el ejemplo de diseño retro para otros muchos ballparks después, y con muy poquitas reminiscencias a Comiskey Park, casa del equipo del sur de Chicago durante ochenta años. A partir de 2000, el equipo inició algunas renovaciones sabiendo de la poca elegancia de la arquitectura de cara a disfrazar un poco este monstruoso y simétrico parque con vistas a los ‘projects’ de Chicago.

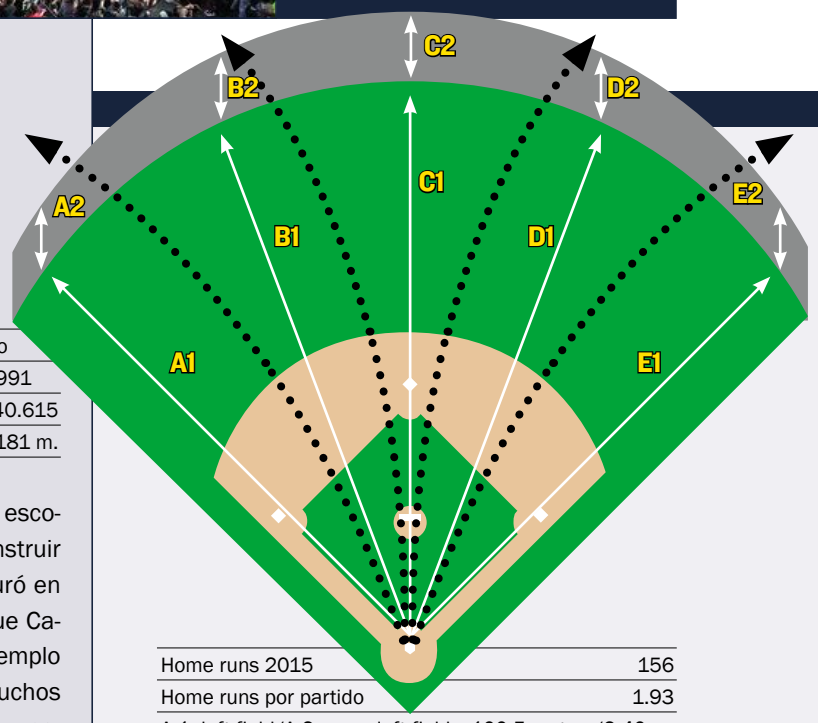

Home runs 2015	156
Home runs por partido	1.93
A-1: left field/A-2: muro left field	100.5 metros/2.40 m.
B-1: left center/B-2: muro left center	115 m./ 2.40 m.
C-1: center field/C-2: muro center field	122 m./2.40 m.
D-1: right center/D-2: muro right center	113 m./2.40 m.
E-1: right field/E-2: muro right field	102 m./2.40 m.

FAVORABLE PARA LOS HOME RUNS.
Históricamente, ha sido un estadio muy favorable para los home runs en todas las direcciones y la potencia se suele traducir en grandes resultados. Esta ‘facilidad’ para sacarla del campo le perjudica para lograr el resto de hits de bases extra.

ESTADÍSTICAS DE BATEADORES EN 2015

Rk	Pos	Name	Age	G	PA	AB	R	H	2B	3B	HR	RBI	SB	CS	BB	SO	BA	OBP	SLG	OPS	OPS+	TB	GDP	HBP	SH	SF	IBB
1	C	Tyler Flowers	29	112	361	331	21	79	12	0	9	39	0	1	21	104	.239	.295	.356	.652	82	118	8	6	2	1	0
2	1B	Jose Abreu	28	154	668	613	88	178	34	3	30	101	0	0	39	140	.290	.347	.502	.850	135	308	16	15	0	1	11
3	2B	Carlos Sanchez#	23	120	420	389	40	87	23	1	5	31	2	2	19	81	.224	.268	.326	.595	66	127	9	5	6	1	0
4	SS	Alexei Ramirez	33	154	622	583	54	145	33	0	10	62	17	7	31	68	.249	.285	.357	.642	79	208	18	1	1	6	2
5	3B	Tyler Saladino	25	68	254	236	33	53	6	4	4	20	8	2	12	51	.225	.267	.335	.602	68	79	9	2	3	1	0
6	LF	Melky Cabrera#	30	158	683	629	70	172	36	2	12	77	3	0	40	88	.273	.314	.394	.709	97	248	18	2	2	10	2
7	CF	Adam Eaton*	26	153	689	610	98	175	28	9	14	56	18	8	58	131	.287	.361	.431	.792	122	263	5	14	5	2	2
8	RF	Avisail Garcia	24	148	601	553	66	142	17	2	13	59	7	7	36	141	.257	.309	.365	.675	89	202	13	8	0	4	3
9	DH	Adam LaRoche*	35	127	484	429	41	89	21	0	12	44	0	0	49	133	.207	.293	.340	.634	78	146	10	4	0	2	0
Rk	**Pos**	**Name**	**Age**	**G**	**PA**	**AB**	**R**	**H**	**2B**	**3B**	**HR**	**RBI**	**SB**	**CS**	**BB**	**SO**	**BA**	**OBP**	**SLG**	**OPS**	**OPS+**	**TB**	**GDP**	**HBP**	**SH**	**SF**	**IBB**
10	3B	Gordon Beckham	28	100	237	211	24	44	8	0	6	20	0	1	19	43	.209	.275	.332	.607	70	70	6	2	1	4	1
11	C	Geovany Soto	32	78	210	187	20	41	8	0	9	21	0	1	21	63	.219	.301	.406	.708	96	76	2	1	1	0	0
12	3B	Conor Gillaspie*	27	58	185	173	10	41	11	1	3	15	0	1	9	34	.237	.276	.364	.640	78	63	2	1	0	2	1
13	RF	J.B. Shuck*	28	79	165	143	15	38	8	2	0	15	7	5	16	16	.266	.340	.350	.689	95	50	2	1	3	2	0
14	OF	Trayce Thompson	24	44	135	122	17	36	8	3	5	16	1	0	13	26	.295	.363	.533	.896	147	65	3	0	0	0	0
15	2B	Micah Johnson*	24	36	114	100	10	23	4	0	0	4	3	2	9	30	.230	.306	.270	.576	64	27	0	2	2	0	0
16	3B	Mike Olt	26	24	86	79	6	16	0	0	3	4	0	1	7	29	.203	.267	.316	.584	63	25	2	0	0	0	0
17	UT	Emilio Bonifacio#	30	47	82	78	5	13	2	0	0	4	1	4	2	27	.167	.198	.192	.390	10	15	1	1	1	0	0
18	C	Rob Brantly*	25	14	36	33	3	4	1	0	1	6	0	0	2	8	.121	.167	.242	.409	13	8	1	0	0	1	0
19	UT	Leury Garcia#	24	18	15	14	0	3	0	0	0	1	1	0	1	7	.214	.267	.214	.481	38	3	0	0	0	0	0
Rk	**Pos**	**Name**	**Age**	**G**	**PA**	**AB**	**R**	**H**	**2B**	**3B**	**HR**	**RBI**	**SB**	**CS**	**BB**	**SO**	**BA**	**OBP**	**SLG**	**OPS**	**OPS+**	**TB**	**GDP**	**HBP**	**SH**	**SF**	**IBB**
20	P	Jose Quintana	26	32	9	8	0	0	0	0	0	0	0	0	0	5	.000	.000	.000	.000	-100	0	0	0	1	0	0
21	P	Chris Sale*	26	31	9	9	1	1	0	0	0	0	0	0	0	4	.111	.111	.111	.222	-37	1	0	0	0	0	0
22	P	Carlos Rodon*	22	26	3	1	0	0	0	0	0	0	0	0	0	1	.000	.000	.000	.000	-100	0	0	0	2	0	0
23	P	Jeff Samardzija	30	32	2	2	0	1	0	0	0	0	0	0	0	1	.500	.500	.500	1.000	183	1	0	0	0	0	0
24	P	Zach Duke*	32	71	0	0	0	0	0	0	0	0	0	0	0	0						0	0	0	0	0	0
25	P	Jake Petricka	27	62	0	0	0	0	0	0	0	0	0	0	0	0						0	0	0	0	0	0
26	P	Hector Noesi	28	10	0	0	0	0	0	0	0	0	0	0	0	0						0	0	0	0	0	0
27	P	Junior Guerra	30	3	0	0	0	0	0	0	0	0	0	0	0	0						0	0	0	0	0	0
28	P	Zach Putnam	27	49	0	0	0	0	0	0	0	0	0	0	0	0						0	0	0	0	0	0
29	P	David Robertson	30	60	0	0	0	0	0	0	0	0	0	0	0	0						0	0	0	0	0	0
30	P	Scott Carroll	30	18	0	0	0	0	0	0	0	0	0	0	0	0						0	0	0	0	0	0
31	P	Daniel Webb	25	27	0	0	0	0	0	0	0	0	0	0	0	0						0	0	0	0	0	0
		Team Totals	**28.3**	**162**	**6070**	**5533**	**622**	**1381**	**260**	**27**	**136**	**595**	**68**	**42**	**404**	**1231**	**.250**	**.306**	**.380**	**.686**	**91**	**2103**	**125**	**65**	**30**	**37**	**22**
		Rank in 15 AL teams				**7**	**15**	**10**	**13**	**9**	**15**		**12**	**11**	**14**	**8**	**10**	**14**	**15**	**15**		**15**		**4**		**12**	
		Non-Pitcher Totals	**28.3**	**162**	**6047**	**5513**	**621**	**1379**	**260**	**27**	**136**	**595**	**68**	**42**	**404**	**1220**	**.250**	**.307**	**.381**	**.688**	**92**	**2101**	**125**	**65**	**27**	**37**	**22**
		Pitcher Totals	**24.6**	**162**	**23**	**20**	**1**	**2**	**0**	**0**	**0**	**0**	**0**	**0**	**0**	**11**	**.100**	**.100**	**.100**	**.200**	**-43**	**2**	**0**	**0**	**3**	**0**	**0**
Rk	**Pos**	**Name**	**Age**	**G**	**PA**	**AB**	**R**	**H**	**2B**	**3B**	**HR**	**RBI**	**SB**	**CS**	**BB**	**SO**	**BA**	**OBP**	**SLG**	**OPS**	**OPS+**	**TB**	**GDP**	**HBP**	**SH**	**SF**	**IBB**

*** - batea como zurdo # - batea desde ambos lados**

ESTADÍSTICAS DE PITCHERS EN 2015

Rk	Pos	Name	Age	W	L	W-L%	ERA	G	GS	GF	CG	SHO	SV	IP	H	R	ER	HR	BB	IBB	SO	HBP	BK	WP	BF	ERA+	FIP	WHIP	H9	HR9	BB9	SO9	SO/W
1	SP	Jeff Samardzija	30	11	13	.458	4.96	32	32	0	2	2	0	214.0	228	122	118	29	49	0	163	12	0	5	910	79	4.23	1.294	9.6	1.2	2.1	6.9	3.33
2	SP	Chris Sale*	26	13	11	.542	3.41	31	31	0	1	0	0	208.2	185	88	79	23	42	0	274	13	0	7	854	114	2.73	1.088	8.0	1.0	1.8	11.8	6.52
3	SP	Jose Quintana*	26	9	10	.474	3.36	32	32	0	1	1	0	206.1	218	81	77	16	44	4	177	8	0	5	862	116	3.18	1.270	9.5	0.7	1.9	7.7	4.02
4	SP	John Danks*	30	7	15	.318	4.71	30	30	0	2	1	0	177.2	195	104	93	24	56	1	124	3	1	8	768	83	4.49	1.413	9.9	1.2	2.8	6.3	2.21
5	SP	Carlos Rodon*	22	9	6	.600	3.75	26	23	1	1	0	0	139.1	130	63	58	11	71	0	139	8	0	7	607	104	3.87	1.443	8.4	0.7	4.6	9.0	1.96
Rk	**Pos**	**Name**	**Age**	**W**	**L**	**W-L%**	**ERA**	**G**	**GS**	**GF**	**CG**	**SHO**	**SV**	**IP**	**H**	**R**	**ER**	**HR**	**BB**	**IBB**	**SO**	**HBP**	**BK**	**WP**	**BF**	**ERA+**	**FIP**	**WHIP**	**H9**	**HR9**	**BB9**	**SO9**	**SO/W**
6	CL	David Robertson	30	6	5	.545	3.41	60	0	53	0	0	34	63.1	46	27	24	7	13	2	86	1	0	4	250	115	2.52	0.932	6.5	1.0	1.8	12.2	6.62
7	RP	Zach Duke*	32	3	6	.333	3.41	71	0	14	0	0	1	60.2	47	26	23	9	32	4	66	3	0	0	255	115	4.62	1.302	7.0	1.3	4.7	9.8	2.06
8	RP	Dan Jennings*	28	2	3	.400	3.99	53	0	17	0	0	0	56.1	55	28	25	3	24	6	46	0	0	4	244	98	3.47	1.402	8.8	0.5	3.8	7.3	1.92
9	RP	Jake Petricka	27	4	3	.571	3.63	62	0	18	0	0	2	52.0	56	21	21	2	18	4	33	1	0	2	220	108	3.46	1.423	9.7	0.3	3.1	5.7	1.83
10	RP	Zach Putnam	27	3	3	.500	4.07	49	0	16	0	0	0	48.2	42	24	22	7	24	5	64	4	0	5	212	96	4.10	1.356	7.8	1.3	4.4	11.8	2.67
Rk	**Pos**	**Name**	**Age**	**W**	**L**	**W-L%**	**ERA**	**G**	**GS**	**GF**	**CG**	**SHO**	**SV**	**IP**	**H**	**R**	**ER**	**HR**	**BB**	**IBB**	**SO**	**HBP**	**BK**	**WP**	**BF**	**ERA+**	**FIP**	**WHIP**	**H9**	**HR9**	**BB9**	**SO9**	**SO/W**
11		Matt Albers	32	2	0	1.000	1.21	30	0	5	0	0	0	37.1	31	6	5	3	9	2	28	1	0	0	149	326	3.48	1.071	7.5	0.7	2.2	6.8	3.11
12		Scott Carroll	30	1	1	.500	3.44	18	0	8	0	0	0	36.2	40	19	14	2	13	2	27	3	0	4	162	114	3.68	1.445	9.8	0.5	3.2	6.6	2.08
13		Erik Johnson	25	3	1	.750	3.34	6	6	0	0	0	0	35.0	32	14	13	8	17	0	30	1	0	3	151	118	5.93	1.400	8.2	2.1	4.4	7.7	1.76
14		Hector Noesi	28	0	4	.000	6.89	10	5	4	0	0	0	32.2	41	26	25	7	17	1	22	1	1	3	154	57	6.23	1.776	11.3	1.9	4.7	6.1	1.29
15		Daniel Webb	25	1	0	1.000	6.30	27	0	6	0	0	0	30.0	41	26	21	3	22	1	22	1	0	2	150	63	5.27	2.100	12.3	0.9	6.6	6.6	1.00
16		Nate Jones	29	2	2	.500	3.32	19	0	3	0	0	0	19.0	12	7	7	5	6	0	27	0	0	0	72	120	4.66	0.947	5.7	2.4	2.8	12.8	4.50
17		Frankie Montas	22	0	2	.000	4.80	7	2	2	0	0	0	15.0	14	8	8	1	9	1	20	0	0	0	66	83	3.13	1.533	8.4	0.6	5.4	12.0	2.22
18		Chris Beck	24	0	1	.000	6.00	1	1	0	0	0	0	6.0	10	5	4	0	4	0	3	0	0	0	31	69	4.13	2.333	15.0	0.0	6.0	4.5	0.75
19		Kyle Drabek	27	0	0		5.06	3	0	3	0	0	0	5.1	9	3	3	1	2	0	3	0	0	0	26	83	5.57	2.063	15.2	1.7	3.4	5.1	1.50
20		Junior Guerra	30	0	0		6.75	3	0	3	0	0	0	4.0	7	3	3	1	1	1	3	0	0	1	18	63	5.63	2.000	15.8	2.3	2.3	6.8	3.00
21		Javy Guerra	29	0	0		0.00	3	0	0	0	0	0	1.2	2	0	0	0	1	0	0	0	0	0	7		4.93	1.800	10.8	0.0	5.4	0.0	0.00
22		Alexei Ramirez	33	0	0		0.00	1	0	1	0	0	0	1.0	1	0	0	0	0	0	0	1	0	0	5		6.13	1.000	9.0	0.0	0.0	0.0	
23		Adam LaRoche*	35	0	0		0.00	1	0	1	0	0	0	1.0	0	0	0	0	0	0	1	0	0	0	3		1.13	0.000	0.0	0.0	0.0	9.0	
24		Leury Garcia	24	0	0		0.00	1	0	0	0	0	0	1.0	1	0	0	0	0	0	1	1	0	1	5		4.13	1.000	9.0	0.0	0.0	9.0	
		Team Totals	**27.5**	**76**	**86**	**.469**	**3.98**	**162**	**162**	**155**	**7**	**4**	**37**	**1452.2**	**1443**	**701**	**643**	**162**	**474**	**34**	**1359**	**62**	**2**	**61**	**6181**	**98**	**3.82**	**1.320**	**8.9**	**1.0**	**2.9**	**8.4**	**2.87**
		Rank in 15 AL teams		**12**	**3**		**7**				**2**	**12**	**12**	**4**	**11**	**10**	**7**	**4**	**6**		**3**												

*** - lanzador zurdo # - lanzador ambidiestro**

BASEBALL-REFERENCE.COM

Puedes encontrar todas estas estadísticas actualizadas y todos los números de cada equipo y cada jugador en http://www.baseball-reference.com/

CLEVELAND INDIANS

UNA ROTACIÓN DE PITCHERS EN BUSCA DE UN ATAQUE

Los equipos que tienen talento en alguna unidad concreta, pero que carecen de profundidad en toda la plantilla, se enfrentan, cuando llega la offseason, al mismo dilema: ¿movemos piezas para perder algo de calidad a costa de adquirir profundidad y equilibrio? La respuesta a esta pregunta suele delimitar el futuro del grupo.

No es algo exclusivo del béisbol, ni mucho menos. En casi todos los deportes, más aún en los norteamericanos, el equilibrio de poder obliga a construir plantillas imperfectas, por defecto, donde gana el que más esconde y limita sus defectos.

Los Cleveland Indians están en esa situación. Afrontaron el 2015 con un buen cartel y con expectativas notables. No pudieron cumplirlas y se quedaron sin entrar en playoffs. Su rotación de pitchers era estelar pero, sin embargo, el ataque, ya fuese por dejar demasiadas veces a los bateadores en base o por no comenzar a carburar hasta mitad de temporada, no ayudó.

En otras casas, otros managers generales, se optaría por traspasar a alguno de los pitchers para conseguir mejorar el ataque. Es un movimiento lógico pues el nivel de la rotación es altísimo y gente como Carrasco o Salazar, ya no digamos Kluber, tienen un enorme mercado y el retorno sería notable.

> En Cleveland saben que tienen los lanzadores suficientes, en cantidad y calidad, como para aspirar a meterse en playoffs. Las dudas están en los bateadores.

La ciudad de Cleveland se aproxima a su sexta década sin un título deportivo profesional. Y duele. Mucho. El equipo de béisbol, sus queridos muchachos de "la tribu", sólo han conseguido levantar dos veces el trofeo de campeones en unas World Series, en 1920 y 1948. Ya ha llovido, desde luego. Durante muchos años han sido el mejor equipo de la división Central de la AL, pero ahora están en proceso de remontada tras haber sido adelantados por los Detroit Tigers y los Kansas City Royals en los últimos tiempos.

Sin embargo, en Cleveland han optado por la paciencia y por mantener intacto un grupo que está entre lo mejor de las Grandes Ligas. Es por eso que afrontan el 2016 en una posición muy parecida a la del año pasado: nadie va a dudar de que serán unas bestias lanzando la bola, nadie piensa que vayan a meter miedo bateando.

Es una decisión arriesgada, pero que puede dar frutos. Hay que tener en cuenta que en los últimos tres años los Indians han tenido un mes de abril horrible y, a partir de ahí, han conseguido acumular victorias como los mejores de la competición. De la misma forma, y como he dicho antes, han sido especialistas en dejar bateadores en base en una proporción poco común. ¿Y si corrigen esos dos aspectos? ¿Bastaría para meterse en playoff? Ese bien podría ser el modo de pensar de los mandamases de la franquicia. Que existe el talento, que no es necesario destruir una rotación de pitchers monumental, santo y seña del equipo ahora mismo, y que Terry Francona dará en la tecla adecuada esta vez porque están a pequeños detalles de ser verdaderamente aspirantes.

Dicen que la definición de locura es hacer lo mismo todo el rato y esperar resultados diferentes. Los Indians pueden estar locos, pero creen en su equipo.





ED ZURGA / AFP

SU GRAN ESTRELLA

MICHAEL BRANTLEY

Brantley ha llegado a jugar como un verdadero candidato a MVP de la AL. El leftfielder es el mejor pegador del equipo y la pieza esencial para que la defensa exterior sea competente. El problema es que no se espera su concurso hasta, al menos, el mes de mayo.

LOS PRONÓSTICOS DEL SANEDRÍN DE @MLB_AS

	FUERA DE PLAYOFFS	WILD CARD GAME	SERIES DE DIVISIÓN	SERIES DE CAMPEONATO	SERIES MUNDIALES	CAMPEÓN
FERNANDO DÍAZ	X					
PEPE RODRÍGUEZ	X					
IVIS ABURTO	X					
DANI GARCÍA	X					
CARLOS SAIZ	X					
CARLOS COELLO	X					
CARLOS PÉREZ			X			
ANGEL LLUIS CARRILLO	X					
GORKA BALBUENA	X					
ANDRÉS MARCHANTE			X			

LAS TRES CLAVES DEL EQUIPO

1 Corey Kluber acabó la pasada campaña con un récord de 9 victorias y 16 derrotas, pero buena parte de la culpa de tamaño descalabro la tuvo el equipo, que no acompañó. Porque lo que no es dudoso es que estamos hablando de uno de los mejores pitchers de la MLB.

2 El retorno de Michael Brantley a su mejor nivel. Si el jugador, que se espera esté de vuelta de su lesión en el hombro en el mes de mayo, puede dar empaque al outfield este equipo cambiará su cara por completo. Si se arrima a su porcentaje de bateo del año pasado de .310 ni os cuento.

3 El progreso de Francisco Lindor. El shortstop estuvo a punto de ser el rookie del año la temporada pasada, sólo superado por Carlos Correa, y no está tan claro que no vaya a poder ser incluso mejor que este, en un duelo que podría marcar el futuro del puesto en este deporte.

+ LO MEJOR	− LO PEOR
1 Los tres mejores pitchers del equipo, Kluber, Carrasco y Salazar.	1 El outfield. Más allá de Brantley se abre un duro abismo de calidad.
2 El poder con el bate de Jason Kipnis y Carlos Santana, dos duros pegadores.	2 Un bullpen que no tiene la profundidad necesaria para ser fiable todo el año.
3 El fichaje de Mike Napoli, que debe ayudar de forma inmediata en primera base.	3 Su falta de pegada en los momentos de la verdad. El año pasado les costó partidos.

PROPIETARIO ★★☆☆☆



LARRY DOLAN

Larry Dolan compró los Indians en el año 2000 y, quitando dos presencias en playoff, no se puede decir que su presencia en la franquicia se pueda considerar como un éxito. Además, algunos seguidores le acusan de no querer gastar lo suficiente en salarios. La dirección de Dolan es la del clásico hombre de negocios familiar.

MANAGER GENERAL ★★☆☆☆



MIKE CHERNOFF

Tras diez años en la franquicia, el pasado mes de octubre Mike Chernoff fue ascendido al puesto de general manager. En su primer año en el puesto ha estado bastante activo persiguiendo jugadores que mejoren aspectos de obvia necesidad en la plantilla. Así, apostó por una vieja gloria como Mike Napoli por tan sólo un año y un muy sensato contrato de siete millones de dólares. Y también quiso reforzar un anémico outfield con la adquisición de Rajai Davis, que también ha visto tiempos mejores. Ambos veteranos muestran que Chernoff quiere ganar ya. En cuanto al debe, no quiso, o no pudo, retener a Mike Aviles y Ryan Raburn.



ENTRENADOR ★★★★☆

TERRY FRANCONA

Terry Francona está en pleno proceso de reconstrucción de su propia leyenda. No se puede olvidar que es el mismo técnico que consiguió llevar a los Boston Red Sox a la increíble remontada contra los New York Yankees y el subsiguiente título de las World Series en 2004, probablemente una de las gestas más importantes de la historia del deporte norteamericano. Aún tendría tiempo de ganar otras World Series con Boston en 2007. Pero cayó en las garras del fracaso y del colapso, también histórico, de 2011, y, desde entonces, lucha por recuperar su prestigio. Por eso firmó con los Indians en 2013, a los que llevó a playoff en aquel mismo año, y espera repetir en 2016.

LEGENDARIO. *El nombre de Terry Francona está asociado, para siempre, a los Boston Red Sox de 2004.*

ASÍ ES EL ATAQUE DE LOS CLEVELAND INDIANS ★★★★★



10 YAN GOMES



55 ROBERTO PÉREZ

CATCHERS ★★☆☆☆

El equipo ha notado tanto la baja productividad como las ausencias del brasileño Yan Gomes a lo largo de 2015 y más teniendo en cuenta el excelente 2014 que había realizado. El regreso a la efectividad (y también el escalón superior entre los catchers de la Liga Americana) sería un plus para un equipo que necesita aprovechar al máximo las contribuciones de todos sus activos.
Sin embargo, la defensa sigue siendo un plus para Gomes, con el que se sienten muy cómodos los miembros de su rotación, y el juego de carrera no puede permitirse muchas alegrías cuando se encuentra tras el plate. Roberto Pérez es un sòlido suplente que mostró explosividad en su bate, aprovechando la baja de Gomes durante un período significativo del año.



26 MIKE NAPOLI



22 JASON KIPNIS



12 FRANCISCO LINDOR

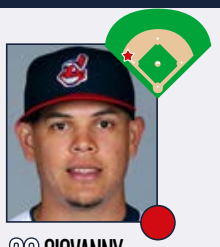

39 GIOVANNY URSHELA

INFIELDERS ★★★☆☆

Siempre se dice que un equipo debe ser fuerte justo por el centro y los Indians se ajustan a ese guión con la presencia de Jason Kipnis en segunda y del emergente Francisco Lindor como shortstop. Los dos volverán a ser candidatos a representar al club en el All-Star y Lindor puede convertirse en uno de los mejores en su puesto de la Liga Americana si es que no lo es ya, especialmente en defensa. Su bate ha sido una agradable sorpresa y será un aspirante al Guante de Oro en un futuro no muy lejano. Mike Napoli intentará aportar el músculo necesario además de mejorar la defensa del club en primera base, algo que será de agradecer. Si los problemas de lesiones son cosa del pasado, los Indians habrán encontrado a un jugador que volverá a marcar diferencias. La defensa de Urshela fue buena en la esquina caliente pero sería interesante ver si su bate evoluciona tal como se espera. Si es así, este grupo causará problemas.

★ GRAN ESTRELLA.
● JUGADOR QUE MARCA DIFERENCIAS.
● BUEN JUGADOR DE EQUIPO.
● JORNALERO MEJORABLE.


JIM MCISAAC / AFP

ESTRELLA OFENSIVA

FRANCISCO LINDOR

El año pasado, en su temporada rookie, Francisco Lindor tomó al asalto la AL acabando con un porcentaje de bateo de .313, 12 home runs, 12 bases robadas y 51 bases impulsadas. Estos números le valieron ser segundo en la votación de rookie del año, siendo superado sólo por esa maravilla que es Carlos Correa. Sin embargo, mirando los números de manera más detenida, resulta que fue mejorando a lo largo de toda la temporada. Lindor, que juega de shortstop, es uno de los motivos más claros de ilusión y esperanza en el seno de "la tribu". A poco que siga progresando, incluso sólo si mantiene lo mostrado en el 2015, será una de las futuras estrellas de este deporte. El portorriqueño sólo cuenta con 22 años de edad.


23 MICHAEL BRANTLEY


20 RAJAI DAVIS


8 LONNIE CHISENHALL

OUTFIELDERS

★★★☆☆

Pocas lesiones van a ser más claves en los primeros compases de la temporada que la de Michael Brantley en los Cleveland Indians. En circunstancias normales, este jugador se encuentra entre la élite en su posición dentro de la Liga Americana pero su operación para corregir esos problemas en el hombro derecho le van a obligar a perderse los primeros compases de la campaña. Si esa ausencia es más prolongada de lo esperado, las opciones del club a la hora de estar en los playoffs se van a ver muy mermadas. Mientras tanto, es probable ver a Collin Cowgill o al rookie Tyler Naquin en el campo y con Rajai Davis deslizándose a la izquierda aunque todo esto se concretará durante el spring training. En el right field, Lonnie Chisenhall se adaptó al puesto a pesar de una experiencia limitada en su carrera y fue un activo para el club. Sin embargo, el tiempo empieza a acabarse para que su bate demuestre que puede estar a la altura en las Grandes Ligas.


41 CARLOS SANTANA


11 JOSÉ RAMÍREZ


4 JUAN URIBE


7 COLLIN COWGILL

BATEADOR DESIGNADO Y BANQUILLO

★★☆☆☆

La temporada 2016 debe convertirse en una de redención para Santana y más teniendo en cuenta que va a dejar de lado sus obligaciones en primera base para dedicarse a lo que mejor saber hacer: batear. La llegada de Napoli hace que se encuentre más centrado en la faceta ofensiva y eso sólo puede traer la mejor versión posible. O eso es lo que esperan en Ohio ya que ha perdido casi 80 puntos en su OPS en los últimos tres años. Sin duda, una tendencia peligrosa cuando Santana se acerca a la treintena. Ramírez aportará profundidad de banquillo, ya sea en el puesto de segunda base o como shortstop pero lo ideal es que intervenga exclusivamente para los descansos habituales. Si no es así, el equipo se resentirá. Cowgill es el principal sustituto en el outfield, pero el fichaje de Byrd le puede complicar. Uribe es la principal alternativa en tercera y su bate aporta trueno desde el banquillo. No se descarta que juegue a menudo incluso más de lo previsto.

PITCHER ESTRELLA

COREY KLUBER

Corey Kluber, conocido como "Klubot" o "Hans Kluber", en honor al malvado antagonista de la primera entrega de "Jungla de Cristal", es una de las grandes bazas de los Indians para alcanzar los playoffs esta temporada. Lleva dos años instalado en la élite de los pitchers de la AL. Este diestro no tuvo números espectaculares en el 2015, con tan sólo nueve victorias y un ERA de 3.49, pero en ello tuvo bastante más que ver el poco nivel de sus compañeros que su propio desempeño. Esperad verle por debajo de 3.00 de ERA esta temporada y liderando una rotación bastante más contundente. O eso, o se verán abocados a otro año de fracaso, porque Kluber es, en esencia, el termómetro que marcará lo bien o mal que lo hagan en este 2016.



DAVID RICHARD / USA TODAY SPORTS

ASÍ SON LOS PITCHERS DE LOS CLEVELAND INDIANS ★★★★★



28 COREY KLUBER



59 CARLOS CARRASCO



31 DANNY SALAZAR



47 TREVOR BAUER



56 CODY ANDERSON



37 CODY ALLEN



34 ZACH MCALLISTER



27 BRYAN SHAW

ROTACIÓN DE PITCHERS

★★★★☆

Si hay una parcela de la que los Cleveland Indians pueden presumir y mucho es su rotación de pitchers titulares. Pocos equipos disponen de jugadores de tanto nivel y a un coste tan razonable. Si Kluber hubiese contado con el favor de la Diosa Fortuna en 2015, su temporada no hubiera sido muy distinta a la que tuvo en 2014 cuando ganó el Cy Young en la Liga Americana. La gran diferencia respecto a otras franquicias es que los Indians tienen a jugadores como Carrasco o Salazar que podrían ser perfectamente el pitcher número uno en cualquier otra rotación mientras que aquí son el número dos o tres. Incluso Trevor Bauer es capaz de abrumar con los rivales vía strikeout con la maestría de sus compañeros. Como suele decirse, hay que escoger tu veneno y ninguno es agradable en potencia. Incluso el sinkerballer Anderson es un más que digno quinto pitcher. Si los Indians logran llegar a playoffs, ellos serán los máximos culpables.

★ GRAN ESTRELLA.

● JUGADOR QUE MARCA DIFERENCIAS.

● BUEN JUGADOR DE EQUIPO.

● JORNALERO MEJORABLE.

BULLPEN

★★★☆☆

Los Cleveland Indians cuentan con uno de los closers más infravalorados de toda la competición en Cody Allen, uno que logró la friolera de 99 strikeouts en 69 entradas más 34 saves. El resto del bloque es muy sólido, empezando por McAllister y también por Bryan Shaw, que cubrirán el hueco que dejan los miembros de la rotación antes de llegar al terreno de Cody Allen. El club cuenta con el refuerzo de Tommy Hunter, que no tuvo una etapa feliz tras ser traspasado de los Orioles a los Cubs pero que lanza a 100 millas por hora. Los Indians cuentan incluso con la tabla de salvación que supone Josh Tomlin por si llega alguna lesión para los miembros de la rotación y pocas franquicias pueden presumir de esa profundidad de banquillo.



LA ESENCIA DEL EQUIPO

LA SIEMPRE PRESENTE RIVALIDAD ENTRE OHIO Y MICHIGAN

Entre 1835 y 1836 se produjo una disputa territorial entre los estados de Ohio y Michigan que se saldó sin excesiva sangre y en relativo corto tiempo; se llamó la "Toledo War". Un episodio sin demasiada importancia en la historia americana. Sí, pero crucial para entender la encarnizada lucha que todos los equipos, profesionales y universitarios, de ambos estados mantienen y el profundo odio que se tienen. Por eso los Cleveland Indians tienen en los Detroit Tigers a sus más detestados enemigos. También mantienen animosidad con los Cincinnati Reds, vecinos de estado, pero tienen la "desgracia" de ser, históricamente, bastante peores que éstos y, por lo tanto, les miran por encima del hombro.

ALTAS Y BAJAS ★★★★★

ALTAS IMPORTANTES

JUGADOR	POS	PROCEDE.	EDAD	CONTR.
Mike Napoli	1B	Rangers	34	1 año, 7 mill.$
Rajai Davis	OF	Tigers	35	1 año, 5.25 mill.$
Tommy Hunter	RP	Cubs	29	1 año, 2 mill.$
Juan Uribe	3B	Mets	36	1 año, 4 mill.$

BAJAS IMPORTANTES

JUGADOR	POS	DESTINO	EDAD	CONTR.
Mike Avilés	INF/OF	Tigers	34	1 año, 2 mill.$
Ryan Raburn	OF	Rockies	34	1 año, 0.5 mill.$
Ryan Webb	RP	Rays	30	1 año, 1 mill.$
Chris Johnson	3B	Marlins	31	1 año, 0.5 mill.$

LA MISMA BASE MÁS PEQUEÑOS RETOQUES

En ocasiones, los mejores movimientos son los que no se llegan a realizar y es que durante toda la pretemporada el equipo no ha parado de recibir llamadas para interesarse por los magníficos pitchers titulares que tienen en la plantilla. De esta manera, algunas de las carencias del club no se han cubierto a través de traspasos pero sí han buceado de forma razonable en la agencia libre y obtienen a ilustres veteranos en Mike Napoli y Rajai Davis mientras echarán de menos la profesionalidad y veteranía de Mike Avilés en el banco al igual que el bate de Raburn contra los zurdos.

PROGRESSIVE FIELD

SIGUE EL ESTILO DEL ORIOLE PARK

Ubicación	Cleveland
Inauguración	4 de abril de 1994
Capacidad	37.675
Altitud sobre el mar	199 m.

Arquitectónicamente, el estadio casa con el estilo del downtown de Cleveland, es decir, oficinas nada espectaculares, mucho acero como los puentes de la zona norte de la ciudad, y la seriedad de la zona industrial. No le falta nada y tampoco tiene nada especial, a excepción del mini Green Monster en el left field, pero fue un parque de béisbol que registró 455 llenos consecutivos entre 1995 y 2001, en lo que era por entonces Jacobs Field y coincidiendo con la época de éxitos más reciente de la franquicia de Ohio.

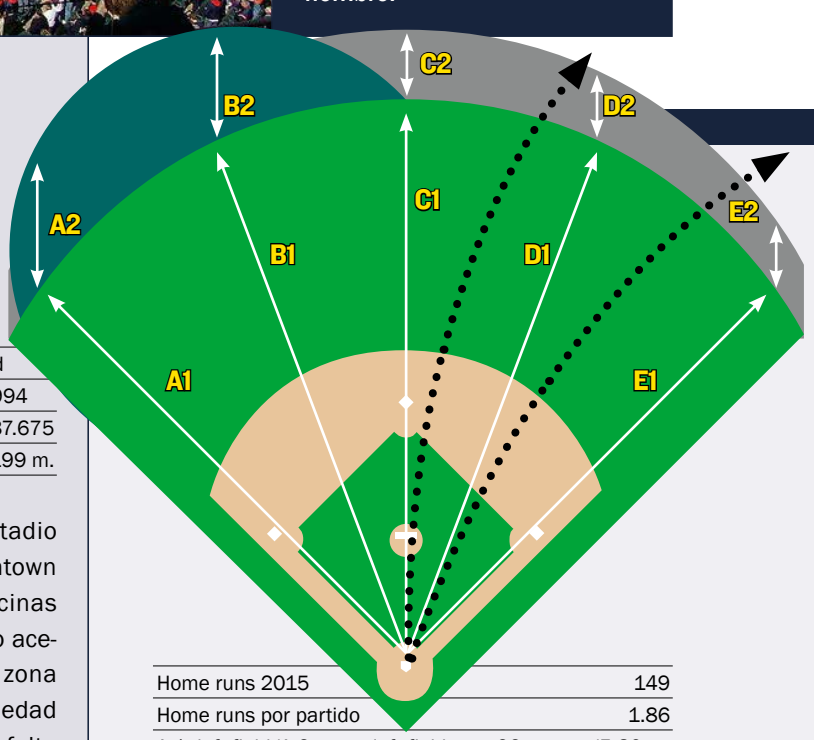

Home runs 2015	149
Home runs por partido	1.86
A-1: left field/A-2: muro left field	99 metros/5.80 m.
B-1: left center/B-2: muro left center	112.7 m./5.80 m.
C-1: center field/C-2: muro center field	123.4 m./2.70 m.
D-1: right center/D-2: muro right center	114.3 m./2.70 m.
E-1: right field/E-2: muro right field	99 m./2.70 m.

FAVORABLE PARA LOS ZURDOS. *Este campo es uno de los estadios más favorables para los pegadores desde el lado izquierdo y la mayor diferencia es la altura que hay entre el centro-izquierda y el centro-derecha, que supone un obstáculo a tener en cuenta.*

ESTADÍSTICAS DE BATEADORES EN 2015

Rk	Pos	Name	Age	G	PA	AB	R	H	2B	3B	HR	RBI	SB	CS	BB	SO	BA	OBP	SLG	OPS	OPS+	TB	GDP	HBP	SH	SF	IBB
1	C	Yan Gomes	27	95	389	363	38	84	22	0	12	45	0	0	13	104	.231	.267	.391	.659	74	142	11	7	0	6	1
2	1B	Carlos Santana#	29	154	666	550	72	127	29	2	19	85	11	3	108	122	.231	.357	.395	.752	103	217	20	3	0	5	8
3	2B	Jason Kipnis*	28	141	641	565	86	171	43	7	9	52	12	8	57	107	.303	.372	.451	.823	121	255	5	9	4	6	6
4	SS	Francisco Lindor#	21	99	438	390	50	122	22	4	12	51	12	2	27	69	.313	.353	.482	.835	122	188	12	1	13	7	0
5	3B	Giovanny Urshela	23	81	288	267	25	60	8	1	6	21	0	1	18	58	.225	.279	.330	.608	63	88	9	2	1	0	0
6	LF	Michael Brantley*	28	137	596	529	68	164	45	0	15	84	15	1	60	51	.310	.379	.480	.859	130	254	14	2	0	5	8
7	CF	Michael Bourn*	32	95	326	289	29	71	12	1	0	19	13	5	29	76	.246	.313	.294	.608	66	85	2	0	7	1	0
8	RF	Brandon Moss*	31	94	375	337	36	73	17	1	15	50	0	0	32	106	.217	.288	.407	.695	84	137	9	3	0	3	2
9	DH	Ryan Raburn	34	82	201	173	22	52	16	1	8	29	0	0	23	44	.301	.393	.543	.936	149	94	5	4	0	1	3
Rk	**Pos**	**Name**	**Age**	**G**	**PA**	**AB**	**R**	**H**	**2B**	**3B**	**HR**	**RBI**	**SB**	**CS**	**BB**	**SO**	**BA**	**OBP**	**SLG**	**OPS**	**OPS+**	**TB**	**GDP**	**HBP**	**SH**	**SF**	**IBB**
10	UT	Lonnie Chisenhall*	26	106	362	333	38	82	19	1	7	44	4	1	23	69	.246	.294	.372	.667	78	124	0	1	2	3	3
11	MI	Jose Ramirez#	22	97	355	315	50	69	14	3	6	27	10	4	32	39	.219	.291	.340	.631	70	107	5	1	5	2	0
12	UT	Mike Aviles	34	98	317	290	37	67	10	0	5	17	3	1	20	38	.231	.282	.317	.599	61	92	18	1	5	1	0
13	DH	David Murphy*	33	84	229	206	22	61	12	1	5	27	0	1	16	29	.296	.344	.437	.781	108	90	4	1	1	4	1
14	C	Roberto Perez	26	70	226	184	30	42	9	1	7	21	0	0	33	64	.228	.348	.402	.751	102	74	9	2	5	2	1
15	CF	Abraham Almonte#	26	51	196	178	30	47	9	5	5	20	6	0	16	33	.264	.321	.455	.776	106	81	4	0	0	2	0
16	RF	Jerry Sands	27	50	133	123	11	29	5	1	4	19	0	0	9	36	.236	.286	.390	.676	80	48	0	0	0	1	0
17	DH	Nick Swisher#	34	30	111	101	6	20	4	0	2	8	0	0	8	24	.198	.261	.297	.558	50	30	2	1	0	1	1
18	UT	Chris Johnson	30	27	93	90	6	26	4	0	1	7	0	0	3	25	.289	.312	.367	.678	82	33	2	0	0	0	0
19	C	Brett Hayes	31	14	36	32	4	5	0	0	3	6	0	0	3	7	.156	.229	.438	.666	73	14	0	0	1	0	0
20	UT	Michael Martinez#	32	16	32	30	7	8	2	0	0	2	0	1	1	12	.267	.290	.333	.624	68	10	1	0	1	0	0
21	UT	Zach Walters#	25	12	30	30	0	4	0	0	0	3	0	0	0	15	.133	.133	.133	.267	-28	4	0	0	0	0	0
22	OF	Tyler Holt	26	9	21	20	2	2	0	0	0	0	0	0	1	9	.100	.143	.100	.243	-33	2	0	0	0	0	0
23	UT	Jesus Aguilar	25	7	20	19	0	6	1	0	0	2	0	0	0	7	.316	.350	.368	.718	94	7	0	1	0	0	0
24	C	Adam Moore	31	1	4	4	0	1	0	0	0	1	0	0	0	2	.250	.250	.250	.500	36	1	0	0	0	0	0
Rk	**Pos**	**Name**	**Age**	**G**	**PA**	**AB**	**R**	**H**	**2B**	**3B**	**HR**	**RBI**	**SB**	**CS**	**BB**	**SO**	**BA**	**OBP**	**SLG**	**OPS**	**OPS+**	**TB**	**GDP**	**HBP**	**SH**	**SF**	**IBB**
25	P	Trevor Bauer	24	31	7	6	0	1	0	0	0	0	0	0	1	1	.167	.286	.167	.452	27	1	0	0	0	0	0
26	P	Corey Kluber	29	32	6	6	0	0	0	0	0	0	0	0	0	3	.000	.000	.000	.000	-100	0	1	0	0	0	0
27	P	Danny Salazar*	25	30	4	4	0	0	0	0	0	0	0	0	0	4	.000	.000	.000	.000	-100	0	0	0	0	0	0
28	P	Carlos Carrasco	28	30	3	1	0	1	0	0	0	0	0	0	0	0	1.000	1.000	1.000	2.000	443	1	0	0	2	0	0
29	P	Cody Anderson	24	15	3	3	0	0	0	0	0	0	0	0	0	3	.000	.000	.000	.000	-100	0	0	0	0	0	0
30	P	Austin Adams	28	28	1	1	0	0	0	0	0	0	0	0	0	0	.000	.000	.000	.000	-100	0	1	0	0	0	0
31	P	Kyle Crockett*	23	31	0	0	0	0	0	0	0	0	0	0	0	0						0	0	0	0	0	0
32	P	Nick Hagadone*	29	36	0	0	0	0	0	0	0	0	0	0	0	0						0	0	0	0	0	0
33	P	Cody Allen	26	70	0	0	0	0	0	0	0	0	0	0	0	0						0	0	0	0	0	0
34	P	Jeff Manship	30	32	0	0	0	0	0	0	0	0	0	0	0	0						0	0	0	0	0	0
35	P	Zach McAllister	27	61	0	0	0	0	0	0	0	0	0	0	0	0						0	0	0	0	0	0
36	P	Bryan Shaw#	27	74	0	0	0	0	0	0	0	0	0	0	0	0						0	0	0	0	0	0
37	P	Ryan Webb	29	40	0	0	0	0	0	0	0	0	0	0	0	0						0	0	0	0	0	0
38	P	Marc Rzepczynski*	29	45	0	0	0	0	0	0	0	0	0	0	0	0						0	0	0	0	0	0
		Team Totals	**28.0**	**161**	**6109**	**5439**	**669**	**1395**	**303**	**29**	**141**	**640**	**86**	**28**	**533**	**1157**	**.256**	**.325**	**.401**	**.725**	**94**	**2179**	**134**	**39**	**47**	**50**	**34**
		Rank in 15 AL teams				**14**	**11**	**8**	**2**	**8**	**13**		**6**	**5**	**3**	**6**	**6**	**3**	**11**	**9**		**13**		**14**		**4**	
		Non-Pitcher Totals	**28.0**	**161**	**6085**	**5418**	**669**	**1393**	**303**	**29**	**141**	**640**	**86**	**28**	**532**	**1146**	**.257**	**.325**	**.402**	**.727**	**95**	**2177**	**132**	**39**	**45**	**50**	**34**
		Pitcher Totals	**24.7**	**161**	**24**	**21**	**0**	**2**	**0**	**0**	**0**	**0**	**0**	**0**	**1**	**11**	**.095**	**.136**	**.095**	**.232**	**-36**	**2**	**2**	**0**	**2**	**0**	**0**
Rk	**Pos**	**Name**	**Age**	**G**	**PA**	**AB**	**R**	**H**	**2B**	**3B**	**HR**	**RBI**	**SB**	**CS**	**BB**	**SO**	**BA**	**OBP**	**SLG**	**OPS**	**OPS+**	**TB**	**GDP**	**HBP**	**SH**	**SF**	**IBB**

*** - batea como zurdo # - batea desde ambos lados**

ESTADÍSTICAS DE PITCHERS EN 2015

Rk	Pos	Name	Age	W	L	W-L%	ERA	G	GS	GF	CG	SHO	SV	IP	H	R	ER	HR	BB	IBB	SO	HBP	BK	WP	BF	ERA+	FIP	WHIP	H9	HR9	BB9	SO9	SO/W
1	SP	Corey Kluber	29	9	16	.360	3.49	32	32	0	4	0	0	222.0	189	92	86	22	45	3	245	11	1	6	886	122	2.97	1.054	7.7	0.9	1.8	9.9	5.44
2	SP	Danny Salazar	25	14	10	.583	3.45	30	30	0	0	0	0	185.0	156	79	71	23	53	1	195	7	2	3	757	123	3.62	1.130	7.6	1.1	2.6	9.5	3.68
3	SP	Carlos Carrasco	28	14	12	.538	3.63	30	30	0	3	1	0	183.2	154	75	74	18	43	2	216	5	0	5	730	118	2.84	1.073	7.5	0.9	2.1	10.6	5.02
4	SP	Trevor Bauer	24	11	12	.478	4.55	31	30	1	1	0	0	176.0	152	90	89	23	79	1	170	5	1	7	744	94	4.33	1.313	7.8	1.2	4.0	8.7	2.15
5	SP	Cody Anderson	24	7	3	.700	3.05	15	15	0	1	0	0	91.1	77	32	31	9	24	1	44	1	1	0	365	140	4.27	1.106	7.6	0.9	2.4	4.3	1.83
Rk	**Pos**	**Name**	**Age**	**W**	**L**	**W-L%**	**ERA**	**G**	**GS**	**GF**	**CG**	**SHO**	**SV**	**IP**	**H**	**R**	**ER**	**HR**	**BB**	**IBB**	**SO**	**HBP**	**BK**	**WP**	**BF**	**ERA+**	**FIP**	**WHIP**	**H9**	**HR9**	**BB9**	**SO9**	**SO/W**
6	CL	Cody Allen	26	2	5	.286	2.99	70	0	58	0	0	34	69.1	56	26	23	2	25	2	99	2	0	9	286	143	1.82	1.168	7.3	0.3	3.2	12.9	3.96
7	RP	Zach McAllister	27	4	4	.500	3.00	61	1	9	0	0	1	69.0	70	28	23	7	23	4	84	3	0	3	299	143	3.15	1.348	9.1	0.9	3.0	11.0	3.65
8	RP	Bryan Shaw	27	3	3	.500	2.95	74	0	19	0	0	2	64.0	59	24	21	8	19	1	54	1	0	3	265	145	4.01	1.219	8.3	1.1	2.7	7.6	2.84
9	RP	Ryan Webb	29	1	0	1.000	3.20	40	0	11	0	0	0	50.2	46	21	18	4	12	2	31	2	0	1	204	134	3.77	1.145	8.2	0.7	2.1	5.5	2.58
10	RP	Marc Rzepczynski*	29	2	3	.400	4.43	45	0	6	0	0	0	20.1	23	15	10	1	10	3	24	1	0	1	94	98	3.04	1.623	10.2	0.4	4.4	10.6	2.40
Rk	**Pos**	**Name**	**Age**	**W**	**L**	**W-L%**	**ERA**	**G**	**GS**	**GF**	**CG**	**SHO**	**SV**	**IP**	**H**	**R**	**ER**	**HR**	**BB**	**IBB**	**SO**	**HBP**	**BK**	**WP**	**BF**	**ERA+**	**FIP**	**WHIP**	**H9**	**HR9**	**BB9**	**SO9**	**SO/W**
11		Josh Tomlin	30	7	2	.778	3.02	10	10	0	2	0	0	65.2	47	22	22	13	8	0	57	2	0	1	251	142	4.43	0.838	6.4	1.8	1.1	7.8	7.13
12		Jeff Manship	30	1	0	1.000	0.92	32	0	7	0	0	0	39.1	20	4	4	1	10	0	33	1	0	0	144	469	2.63	0.763	4.6	0.2	2.3	7.6	3.30
13		Shaun Marcum	33	3	2	.600	5.40	7	6	1	0	0	0	35.0	32	21	21	9	11	3	30	1	0	2	142	80	5.79	1.229	8.2	2.3	2.8	7.7	2.73
14		Austin Adams	28	2	0	1.000	3.78	28	0	9	0	0	1	33.1	37	15	14	2	13	0	23	0	0	1	149	114	3.70	1.500	10.0	0.5	3.5	6.2	1.77
15		Nick Hagadone*	29	0	1	.000	4.28	36	0	6	0	0	0	27.1	30	16	13	3	12	1	28	0	0	2	124	101	3.83	1.537	9.9	1.0	4.0	9.2	2.33
16		Scott Atchison	39	1	1	.500	6.86	23	0	7	0	0	0	19.2	23	15	15	6	4	0	12	1	0	3	87	63	6.64	1.373	10.5	2.7	1.8	5.5	3.00
17		Kyle Crockett*	23	0	0		4.08	31	0	4	0	0	0	17.2	17	9	8	1	7	0	15	1	0	0	74	106	3.53	1.358	8.7	0.5	3.6	7.6	2.14
18		Gavin Floyd	32	0	0		2.70	7	0	2	0	0	0	13.1	11	4	4	0	4	0	7	1	0	1	55	162	3.21	1.125	7.4	0.0	2.7	4.7	1.75
19		Anthony Swarzak	29	0	0		3.38	10	0	3	0	0	0	13.1	18	9	5	1	4	1	13	0	0	0	61	129	3.06	1.650	12.2	0.7	2.7	8.8	3.25
20		T.J. House*	25	0	4	.000	13.15	4	4	0	0	0	0	13.0	21	19	19	1	12	1	7	2	0	0	73	33	6.29	2.538	14.5	0.7	8.3	4.8	0.58
21		Shawn Armstrong	24	0	0		2.25	8	0	5	0	0	0	8.0	5	2	2	1	2	0	11	0	0	0	30	198	2.76	0.875	5.6	1.1	2.3	12.4	5.50
22		Bruce Chen*	38	0	1	.000	12.79	2	2	0	0	0	0	6.1	17	9	9	3	1	1	4	0	0	0	35	35	8.50	2.842	24.2	4.3	1.4	5.7	4.00
23		Toru Murata	30	0	1	.000	8.10	1	1	0	0	0	0	3.1	4	5	3	2	1	0	2	0	0	0	16	58	10.63	1.500	10.8	5.4	2.7	5.4	2.00
24		Giovanni Soto*	24	0	0		0.00	6	0	1	0	0	0	3.1	3	0	0	0	0	0	0	0	0	0	13		3.13	0.900	8.1	0.0	0.0	0.0	
25		C.C. Lee	28	0	0		5.40	2	0	0	0	0	0	1.2	4	1	1	0	1	0	3	0	0	0	10	96	1.33	3.000	21.6	0.0	5.4	16.2	3.00
26		Ryan Raburn	34	0	0		0.00	1	0	0	0	0	0	0.2	1	2	0	0	1	0	0	0	0	0	4		7.63	3.000	13.5	0.0	13.5	0.0	0.00
27		David Murphy*	33	0	0		0.00	1	0	1	0	0	0	0.1	2	5	0	1	1	0	0	1	0	0	6		60.13	9.000	54.0	27.0	27.0	0.0	0.00
		Team Totals	**27.3**	**81**	**80**	**.503**	**3.67**	**161**	**161**	**150**	**11**	**1**	**38**	**1432.2**	**1274**	**640**	**584**	**161**	**425**	**27**	**1407**	**48**	**5**	**48**	**5904**	**116**	**3.62**	**1.186**	**8.0**	**1.0**	**2.7**	**8.8**	**3.31**
		Rank in 15 AL teams		**8**	**8**		**2**				**1**	**8**	**11**	**15**	**1**	**2**	**2**	**3**	**4**		**1**												
Rk	**Pos**	**Name**	**Age**	**W**	**L**	**W-L%**	**ERA**	**G**	**GS**	**GF**	**CG**	**SHO**	**SV**	**IP**	**H**	**R**	**ER**	**HR**	**BB**	**IBB**	**SO**	**HBP**	**BK**	**WP**	**BF**	**ERA+**	**FIP**	**WHIP**	**H9**	**HR9**	**BB9**	**SO9**	**SO/W**

*** - lanzador zurdo # - lanzador ambidiestro**

BASEBALL-REFERENCE.COM

Puedes encontrar todas estas estadísticas actualizadas y todos los números de cada equipo y cada jugador en http://www.baseball-reference.com/

DETROIT TIGERS

UNA CONSTANTE APUESTA A GANADOR QUE NO SE CONCRETA

La característica principal que define la actual etapa de los Detroit Tigers se puede resumir en un número: 90. No se trata del número de victorias soñadas, no, sino de la edad a la que se aproxima su dueño, Mike Ilitch. Y eso, por increíble que parezca, es lo más importante que sucede con el equipo de béisbol de Michigan.

Porque durante años, y ya van demasiados, la edad del propietario ha servido para que el dinero fluya como por pocas franquicias de la liga. Siento ser tan crudo, pero la cercanía a la muerte de Ilitch le ha llevado a querer tener un anillo, un triunfo en las World Series, como guinda final a su vida.

Es por eso que en tiempos recientes ha lanzado una cantidad indecente de dinero a sus jugadores, ya fuese Miguel Cabrera, Justin Verlander o Victor Martínez, y a ser un agente muy activo en la persecución de agentes libres y traspasos que dieran el plus necesario a la plantilla para ganar la liga.

Eso ha servido para jugar un par de World Series y para ser un perenne aspirante a jugar playoffs como campeón de la AL Central... pero no para conseguir el ansiado triunfo final.

De hecho, la ventana ha comenzado a cerrarse con violenta velocidad. La pasada campaña fue un desastre que acabó con los traspasos de David Price y Yoenis Cespedes a mitad de año. El grupo se hundió tras un buen inicio y se dejó llevar hasta ser una mera caricatura. Aquello sirvió, además, para un muy necesario, por higiénico, cambio de general manager.

Este cambio es una de las grandes claves del equipo en este 2016. Dave Dombrowski llevaba trece años dirigiendo la franquicia con criterios clásicos y su sustituto, Al Avila, es un tipo que cree en las estadísticas avanzxadas y en una aproximación más científica al juego. Habrá que ver en qué se traduce.

De momento lo que se ha visto en los fichajes y movimientos de la agencia libre no parece muy diferentes a los del pasado reciente, con mucho dinero comprometido en Jordan Zimmerman o Justin Upton, probablemente sobrepagados para arrebatarselos al mercado. Y se ha hecho un enorme esfuerzo en reforzar un bullpen que ha sido una piedra atada al tobillo del equipo en el último lustro.

Pero, al final, la temporada se decidirá por esos jugadores estrellas a los que se está pagando una absoluta barbaridad, los citados Cabrera, Verlander y Martínez, y que deben rendir como tales. Igual es mucho pedir, porque sus mejores años ya han pasado, pero es lo que le queda a la franquicia.

El dueño, Mike Ilicht, ronda los noventa años y quiere, como sea, que sus Tigers se lleven un título de las World Series, y por eso no para de hacer cambios y gastos excesivos.

Los Tigers, fundados en el año 1901, tienen cuatro títulos de las World Series, pero el último se remonta a 1984, por lo que la ansiedad en la franquicia empieza a ser asfixiante. Desde el 2011 al 2014 ganaron su división y han estado en la gran final de la MLB en el 2006 y en el 2012, pero siguen de vacío en este siglo. Vivieron una época dorada entre 1934 y 1945, pues es en ese periodo en el que consiguieron dos de sus títulos mundiales además de otras dos presencias en las series finales.



SU GRAN ESTRELLA

MIGUEL CABRERA

El dos veces MVP de la Liga Americana, años 2012 y 2013, es uno de los mejores bateadores de la actualidad y el principal factor que impide descartar a los Tigers en la lucha por los playoffs. Pero ha de recuperarse de un 2015 demasiado bajo para sus estándares.



DAVE REGINEK / AFP

LOS PRONÓSTICOS DEL SANEDRÍN DE @MLB_AS

	FUERA DE PLAYOFFS	WILD CARD GAME	SERIES DE DIVISIÓN	SERIES DE CAMPEONATO	SERIES MUNDIALES	CAMPEÓN
FERNANDO DÍAZ	X					
PEPE RODRÍGUEZ	X					
IVIS ABURTO	X					
DANI GARCÍA	X					
CARLOS SAIZ		X				
CARLOS COELLO	X					
CARLOS PÉREZ	X					
ANGEL LLUIS CARRILLO	X					
GORKA BALBUENA	X					
ANDRÉS MARCHANTE					X	

LAS TRES CLAVES DEL EQUIPO

1 El retorno de Miguel Cabrera y Victor Martínez a su nivel de bateo de hace, como mínimo, un par de años. No parece fácil, porque no van a ser más jóvenes esta temporada que la pasada. Sin embargo, siguen siendo los bates estelares de la plantilla.

2 Justin Verlander tiene que volver a ser el as que encabece la rotación de pitchers. El antiguo Cy Young de la Liga Americana ha sido "tapado", en las últimas dos temporadas, por Max Scherzer y por David Price. Pero en este 2016 ocupará, de nuevo, la posición estelar.

3 Francisco Rodríguez, Mark Lowe y Justin Wilson han llegado como refuerzos para el bullpen, tan calamitoso en tiempos recientes. Teniendo en cuenta el potencial de bateo, del nivel de esta unidad podrían depender no pocas victorias para la franquicia.

+ LO MEJOR	− LO PEOR
1 Una impresionante línea de bateo que ha de asustar a todos los pitchers .	1 Su grupo de bateadores es impresionante, sí, pero también veterano.
2 Un bullpen remozado con especialistas que han funcionado decentemente en su carrera.	2 Poco equiblibrio entre pegadores zurdos y diestros, con profusión de estos últimos.
3 La vuelta con salud, o eso esperan, de Anibal Sánchez a la rotación de pitchers.	3 La edad y la poca fiabilidad que genera un pitcher que ya no es estrella como Verlander.

PROPIETARIO ★★★★★



MIKE ILICHT

Ilicht tiene su fortuna gracias al negocio de la comida rápida, pues es el dueño y fundador de Little Caesar Pizza. Compró los Tigers en 1992 y su obsesión ha sido 'comprar' un anillo para su equipo, algo que se le resiste, y no porque no arroje un buen montón de dinero al mismo cada año.

MANAGER GENERAL ★★☆☆☆



AL AVILA

Avila lleva desde 2012 en la organización, pero fue el año pasado, con el despido de su antecesor, Dave Dombrowski, que le llegó su gran oportunidad como general manager. En su ideario tienen gran peso las estadísticas avanzadas y el uso de las nuevas tecnologías para medir lo que sucede en el campo. Sus primeros movimientos ha sido audaces, tanto en fichajes como en traspasos, y es obvio que tiene un mentalidad de ganar ahora mismo sin esperar al futuro. Se ha convertido en el primer cubano nativo que llega a ser el jefe de operaciones de una franquicia de la MLB. Su padre, ejecutivo en los Dodgers, y su hijo, en los White Sox, forman una peculiar familia.



ENTRENADOR ★★☆☆☆

BRAD AUSMUS

Brad Ausmus no lo ha tenido fácil desde que aterrizó, en 2014, en el banquillo de los Tigers. Sucedió en el cargo a toda una leyenda como Jim Leyland y sus resultados no han estado a la altura de lo esperado. También es verdad que el equipo se ha ido diluyendo como un azucarillo tras la presencia en las World Series de 2012. Está en medio de un cambio de ciclo, algo que siempre sucede cuando se cambia de general manager, y se va a encontrar con un equipo diferente del que ha tenido para trabajar los últimos años. Eso sí, seguirá siendo eminentemente pegador y con poca finura para esas sutilezas que definen el juego más allá de sacar la pelota del estadio.

CONTESTADO. *Sus resultados al frente de los Tigers no han asegurado el futuro a Brad Ausmus.*

ASÍ ES EL ATAQUE DE LOS DETROIT TIGERS ★★★★★



34 JAMES MCCANN



39 JARROD SALTALAMACCHIA

CATCHERS ★★☆☆☆

James McCann es joven, pues sólo tiene 25 años, y hay expectativas de que mejore con el paso del tiempo. Al menos eso es lo que piensan en las oficinas para que se confíe en él el puesto de titular en una de las posiciones más sensibles del campo. Pero el hecho es que está, ahora mismo, entre la parte baja de todos los titulares en el puesto en la MLB. Su ataque está por encima de la media, lo que evita que sea un desastre, pero la importancia del catcher radica en la capacidad estratégica de dominar la defensa desde las indicaciones que le da a su pitcher y, ahí, McCann aún tiene mucho que aprender. Es uno de los evidentes puntos débiles del equipo y uno de los que tiene mayor margen de mejora. También de los pocos donde hay juventud, la verdad.



24 MIGUEL CABRERA



3 IAN KINSLER



1 JOSÉ IGLESIAS



9 NICK CASTELLANOS

INFIELDERS ★★★☆☆

El grupo de infielders es francamente poderoso, si se mira, sobre todo, al aspecto ofensivo. Poco queda por decir de Miguel Cabrera, uno de los mejores bateadores que se han visto en la liga en épocas recientes y capaz de ganar, como sucedió, la triple corona: porcentaje de bateo, carreras impulsadas y home runs. Ian Kinsler tampoco tiene mucho de lo que ser acusado en los recientes duelos del equipo porque ha cumplido con su parte, al menos en lo que al ataque se refiere. De José Iglesias se tenían muchas dudas tras perderse el 2014, pero su 2015 fue más que digno y alcanzó su mejor nivel, o estuvo cerca de él, por lo que se estima que podría ser mejor aún en este 2016. Y Nick Castellanos se ha asentado en la tercera base con una mejora, sensible pero constante, en todos sus números y en su entendimiento del juego; a sus 24 años debería ser más muleta que nunca de sus veteranos compañeros.

★ GRAN ESTRELLA.
● JUGADOR QUE MARCA DIFERENCIAS.
● BUEN JUGADOR DE EQUIPO.
● JORNALERO MEJORABLE.



FOTO: LEON HALIP / AFP

ESTRELLA OFENSIVA

VÍCTOR MARTÍNEZ

El Víctor Martínez de 2014 es un jugador capaz de ayudar a los Tigers a conseguir cualquier objetivo que se propongan. En ese año lideró la liga en OPS, estadística que mide la capacidad de los jugadores para alcanzar la primera base más la potencia de su bateo. Es un designated hitter de primerísimo nivel con capacidad para golpear tanto con la izquierda como con la derecha, con la ventaja estratégica que eso aporta al equipo. Pero ha estado lesionado y su 2015 fue muy mediocre. Tiene 37 años y es difícil imaginarle volviendo al gran nivel de hace sólo un par de años. Sin embargo, Detroit necesita de sus grandes nombres, y pocos rivalizan con Martínez en ese aspecto, pues es un bateador de los que cambian partidos.



8 JUSTIN UPTON



4 CAMERON MAYBIN



28 J.D. MARTÍNEZ

OUTFIELDERS

★★★☆☆

El club identificó sus necesidades para 2016 y el elegido no ha sido otro que Justin Upton, que ha mostrado regularidad a lo largo de los años a pesar de no ser la superestrella que se preveía. Con 28 años, añade juventud a este club y si puede recuperar la versión del 2011, cuando acabó cuarto en la votación para el MVP con Arizona, los Tigers habrán encontrado una joya. Otro recién llegado es Cameron Maybin, que regresa al club que le drafteó en 2005 y que le utilizó de moneda de cambio para traer a Miguel Cabrera dos años después. Su buen año en Atlanta le hace encabezar la lucha por ser el center fielder titular, pero Anthony Gose le pondrá las cosas difíciles tras su lesión en la muñeca sufrida durante el spring training. J.D. Martínez ha demostrado que su 2014 no fue fruto de la casualidad y el 2015 le vio elevar aún más su nivel de juego. Sus 38 home runs le colocaron entre la élite de la liga y seguirá vinculado al club hasta el 2017 como mínimo.



41 VICTOR MARTÍNEZ



14 MIKE AVILES



12 ANTHONY GOSE



17 ANDREW ROMINE

BATEADOR DESIGNADO Y BANQUILLO

★★★☆☆

Los Tigers tienen en sus filas a uno de los mejores bateadores profesionales en Víctor Martínez pero las lesiones han mermado mucho su capacidad y las opciones del club pasan en gran medida por un retorno efectivo. El equilibrio que aporta como bateador ambidiestro es incalculable y es un complemento excelente a Miguel Cabrera. Otro jugador que aportará versatilidad a la franquicia es Mike Avilés, que puede desenvolverse en múltiples posiciones, ya sea en el diamante o en el exterior. Su gran experiencia viene a reforzar un aspecto clave en los Tigers. Anthony Gose es una alternativa viable a Cameron Maybin como exterior central y da alternativas si las lesiones llegan en otros puestos aunque no es el escenario ideal. Andrew Romine dará profundidad de banquillo para el puesto de shortstop e incluso segunda base pero lo ideal es que intervenga más bien poco debido al salto de calidad que hay respecto a los titulares.

PITCHER ESTRELLA

JUSTIN VERLANDER

Justin Verlander ganó el premio Cy Young, como mejor pitcher de la temporada en la AL en el año 2011 y, desde entonces, comenzó una cuesta abajo que es una de las claves que han llevado a los Tigers de finalistas en las World Series a no meterse si quiera en playoff. La gran extensión de contrato que firmó antes de la campaña 2014, de 162 millones de dólares por seis años, hizo que el equipo no pudiese retener a Max Scherzer y, por eso, el nivel del grupo se ha resentido. Eso es entendible. El problema es que Verlander no ha rendido al nivel de un pitcher estrella en los últimos tiempos y, por salario, ha de liderar al equipo. La esperanza para los fans de los Tigers es que la segunda parte del 2015 de Verlander fue para sentirse opimistas.



JEROME MIRON / USA TODAY SPORTS

ASÍ SON LOS PITCHERS DE LOS DETROIT TIGERS ★★★★★


35 JUSTIN VERLANDER


27 JORDAN ZIMMERMANN


19 ANIBAL SÁNCHEZ


37 MIKE PELFREY


44 DANIEL NORRIS


57 FRANCISCO RODRÍGUEZ


21 MARK LOWE


38 JUSTIN WILSON

ROTACIÓN DE PITCHERS

★★★☆☆

Hubo un tiempo en el que la rotación de los Detroit Tigers era la envidia de toda la Liga Americana pero esa época pertenece ya al pasado. Aunque Justin Verlander y Anibal Sánchez permanecen, las bajas de Max Scherzer y David Price han hecho mucho daño. El objetivo es volver a recuperar parte de su prestigio y ahí entra el flamante fichaje de Jordan Zimmerman, que tendrá que demostrar que puede rendir a alto nivel en la Liga Americana.

La salud de Anibal Sánchez se antoja clave al igual que confirmar que la segunda parte de la temporada de Justin Verlander es la real y no es un espejismo.

Mike Pelfrey viene a reforzar la rotación aunque no es mucho más allá que el cuarto en la rotación.

Pieza clave puede ser el que llegó en el traspaso de Price a Toronto, que no es otro sino Daniel Norris, que partirá con ventaja. Si se convierte en una realidad, esta rotación será estimables.

★ GRAN ESTRELLA.

● JUGADOR QUE MARCA DIFERENCIAS.

● BUEN JUGADOR DE EQUIPO.

● JORNALERO MEJORABLE.

BULLPEN

★★★☆☆

El bullpen ha sido el Talón de Aquiles de la franquicia a lo largo de los últimos años y los fichajes que se han hecho vienen a reforzar un área, que no fue la más positiva del club en 2015.

La presencia del veterano Francisco Rodríguez viene a aportar seguridad en la novena entrada, demostrando que la pérdida de velocidad en su recta no ha evitado que siga haciendo su trabajo con nota.

Las llegadas de Mark Lowe como diestro y de Justin Wilson como zurdo, le proporciona a Brad Ausmus dos brazos con los que contar cuando los partidos se aprieten en el último tercio, algo que agradecerá la sufrida parroquia del Comerica Park en Detroit.



LA ESENCIA DEL EQUIPO

RIVALIDADES QUE PARTEN POR LA MITAD ESTADOS UNIDOS

Los Tigers tienen unas rivalidades definidas más por su situación geográfica que por su historia deportiva. Las gentes de Cleveland, Ohio, y las gentes de Detroit, Michigan, no acaban de llevarse bien. Los Indians, junto a los White Sox de Chicago, son los enemigos preferidos de los Tigers. En el año 2013, por ejemplo, con los Tigers y los Indians jugándose el título de división, muchos fans de Detroit acudieron al estadio de Cleveland a defender a su equipo; ganando en la novena entrada se les podía escuchar, orgullosos, entonando el "let's go Tigers", a lo que la afición de Cleveland, molesta por "perder""el factor cancha, respondió con un "Detroit's bankrupt!" al respecto de la economía de la ciudad.

ALTAS Y BAJAS ★★★★★

ALTAS IMPORTANTES

JUGADOR	POS	PROCEDE.	EDAD	CONTR.
Justin Upton	OF	Padres	28	6 años, 132.75 mill.$
Jordan Zimmerman	SP	Nationals	30	5 años, 110 mill.$
Francisco Rodríguez	RP	Brewers	34	1 año, 7.5 mill.$
Cameron Maybin	OF	Braves	29	2 años, 17 mill.$

BAJAS IMPORTANTES

JUGADOR	POS	DESTINO	EDAD	CONTR.
Alex Ávila Jr.	C	White Sox	29	1 año, 2.5 mill.$
Alfredo Simón	SP	Sin equipo	34	-
Rajai Davis	OF	Indians	35	1 año, 5.25 mill.$
Al Alburquerque	RP	Angels	29	1 año, 1.1 mill.$

REFUERZAN OUTFIELD, ROTACIÓN Y BULLPEN

El mánager general tuvo muy claro desde el inicio de la offseason las prioridades del club, es decir, reforzar la rotación, el outfield y el bullpen de la franquicia. Se podría decir que cubrió todas las necesidades con la llegada de grandes agentes libres como Jordan Zimmerman y Justin Upton más se adentró en el mercado de traspasos para conseguir a su closer en el venezolano Francisco Rodríguez y al zurdo Justin Wilson. La primera offseason de Alex Ávila ha sido muy agitada y ahora sólo falta ver si esos refuerzos son los necesarios para volver a situar en el mapa a un equipo que terminó con récord negativo por primera vez desde 2008.

COMERICA PARK

UNA JOYA EN PLENO DOWNTOWN

Ubicación	Detroit
Inauguración	11 de abril de 2000
Capacidad	41.574
Altitud sobre el mar	176 m.

En la situación de decadencia que vive Detroit desde hace décadas, es complicado ver algo bonito, y menos en el downtown, pero es una joya escondida. Está bien pensado, bien ejecutado y situado entre otros edificios emblemáticos como el Ford Field y el Fox Theater. A medida que te acercas, ves el exterior de ladrillo, las enormes torres de luz y las grandes esculturas de jugadores a la entrada. El juego se ve de forma casi perfecta desde cualquier punto, hasta tal punto que puedes bordear el contorno sin perderte un segundo de partido.

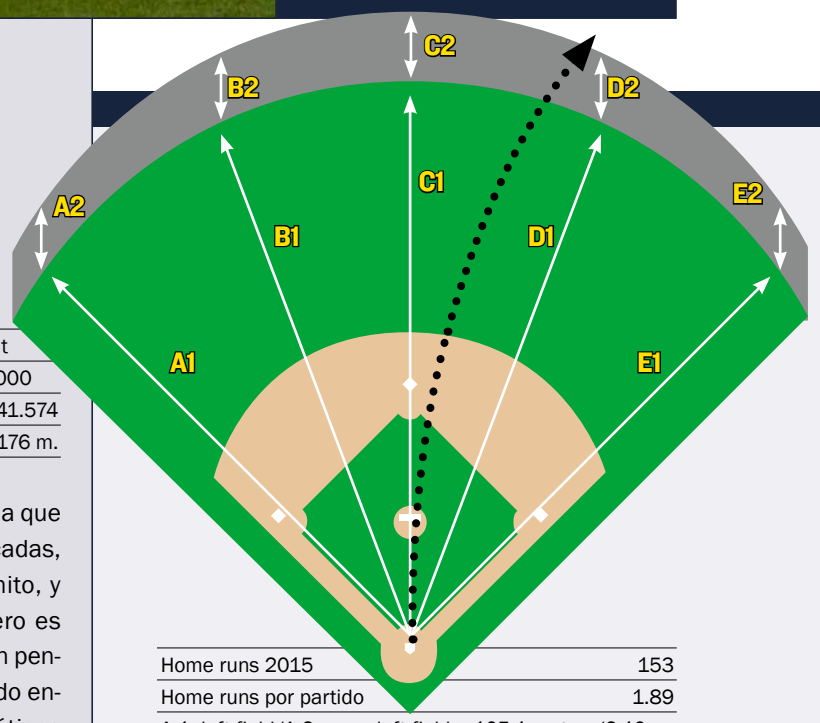

Home runs 2015	153
Home runs por partido	1.89
A-1: left field/A-2: muro left field	105.1 metros/2.10 m.
B-1: left center/B-2: muro left center	113 m./2.70 m.
C-1: center field/C-2: muro center field	128 m./2.40 m.
D-1: right center/D-2: muro right center	118 m./3.60 m.
E-1: right field/E-2: muro right field	102 m./2.40 m.

LOS DIESTROS SE BENEFICIAN. *Este estadio no se parece en nada al que se estrenó en 2000. Ahora se trata de uno mucho más neutro para los bateadores aunque los diestros se ven más beneficiados por el espacio que hay en el centro-derecha y favorece los hits de bases extra que se puedan producir.*

ESTADÍSTICAS DE BATEADORES EN 2015

Rk	Pos	Name	Age	G	PA	AB	R	H	2B	3B	HR	RBI	SB	CS	BB	SO	BA	OBP	SLG	OPS	OPS+	TB	GDP	HBP	SH	SF	IBB
1	C	James McCann	25	114	425	401	32	106	18	5	7	41	0	1	16	90	.264	.297	.387	.683	88	155	17	3	4	1	0
2	1B	Miguel Cabrera	32	119	511	429	64	145	28	1	18	76	1	1	77	82	.338	.440	.534	.974	170	229	19	3	0	2	15
3	2B	Ian Kinsler	33	154	675	624	94	185	35	7	11	73	10	6	43	80	.296	.342	.428	.770	113	267	13	3	0	5	0
4	SS	Jose Iglesias	25	120	454	416	44	125	17	3	2	23	11	8	25	44	.300	.347	.370	.717	100	154	10	6	4	3	2
5	3B	Nick Castellanos	23	154	595	549	42	140	33	6	15	73	0	3	39	152	.255	.303	.419	.721	98	230	21	1	0	6	1
6	LF	Yoenis Cespedes	29	102	427	403	62	118	28	2	18	61	3	4	19	87	.293	.323	.506	.829	126	204	9	1	0	4	2
7	CF	Anthony Gose*	24	140	535	485	73	123	24	8	5	26	23	11	45	145	.254	.321	.367	.688	91	178	11	3	2	0	0
8	RF	J.D. Martinez	27	158	657	596	93	168	33	2	38	102	3	2	53	178	.282	.344	.535	.879	140	319	11	5	0	3	7
9	DH	Victor Martinez#	36	120	485	440	39	108	20	0	11	64	0	0	31	52	.245	.301	.366	.667	85	161	18	7	0	7	8
Rk	**Pos**	**Name**	**Age**	**G**	**PA**	**AB**	**R**	**H**	**2B**	**3B**	**HR**	**RBI**	**SB**	**CS**	**BB**	**SO**	**BA**	**OBP**	**SLG**	**OPS**	**OPS+**	**TB**	**GDP**	**HBP**	**SH**	**SF**	**IBB**
10	OF	Rajai Davis	34	112	370	341	55	88	16	11	8	30	18	8	22	76	.258	.306	.440	.746	104	150	5	3	1	3	0
11	C	Alex Avila*	28	67	219	178	21	34	5	0	4	13	0	1	40	66	.191	.339	.287	.626	77	51	4	0	1	0	0
12	LF	Tyler Collins*	25	60	207	192	18	51	11	3	4	25	2	1	13	43	.266	.316	.417	.732	102	80	2	1	1	0	0
13	IF	Andrew Romine#	29	109	203	184	25	47	5	0	2	15	10	5	11	46	.255	.307	.315	.622	74	58	4	3	4	1	1
14	CI	Jefry Marte	24	33	90	80	9	17	4	0	4	11	0	0	8	22	.213	.284	.413	.697	91	33	2	0	2	0	0
15	SS	Dixon Machado	23	24	78	68	6	16	3	0	0	5	1	0	7	14	.235	.307	.279	.586	65	19	3	0	3	0	0
16	C	Bryan Holaday	27	24	65	64	3	18	5	0	2	13	0	0	1	13	.281	.292	.453	.745	103	29	0	0	0	0	0
17	UT	Josh Wilson	34	21	41	38	4	12	3	0	0	5	0	0	0	15	.316	.350	.395	.745	107	15	1	2	1	0	0
18	UT	Hernan Perez	24	22	34	33	1	2	0	0	0	0	1	0	1	11	.061	.088	.061	.149	-57	2	2	0	0	0	0
19	1B	Marc Krauss*	27	12	33	33	1	5	0	0	1	2	0	0	0	13	.152	.152	.242	.394	7	8	0	0	0	0	0
20	UT	Steven Moya*	23	9	25	22	1	4	0	1	0	0	0	0	3	10	.182	.280	.273	.553	55	6	0	0	0	0	0
21	LF	Daniel Fields*	24	1	3	3	1	1	1	0	0	0	0	0	0	2	.333	.333	.667	1.000	168	2	0	0	0	0	0
Rk	**Pos**	**Name**	**Age**	**G**	**PA**	**AB**	**R**	**H**	**2B**	**3B**	**HR**	**RBI**	**SB**	**CS**	**BB**	**SO**	**BA**	**OBP**	**SLG**	**OPS**	**OPS+**	**TB**	**GDP**	**HBP**	**SH**	**SF**	**IBB**
22	P	David Price*	29	21	5	5	0	0	0	0	0	0	0	0	0	3	.000	.000	.000	.000	-100	0	0	0	0	0	0
23	P	Alfredo Simon	34	31	5	5	0	0	0	0	0	0	0	0	0	2	.000	.000	.000	.000	-100	0	0	0	0	0	0
24	P	Shane Greene	26	18	5	5	0	0	0	0	0	0	0	0	0	5	.000	.000	.000	.000	-100	0	0	0	0	0	0
25	P	Buck Farmer*	24	14	4	4	0	1	0	0	0	0	0	0	0	3	.250	.250	.250	.500	40	1	0	0	0	0	0
26	P	Anibal Sanchez	31	25	4	4	0	0	0	0	0	0	0	0	0	4	.000	.000	.000	.000	-100	0	0	0	0	0	0
27	P	Daniel Norris*	22	8	3	2	1	1	0	0	1	2	0	0	1	1	.500	.667	2.000	2.667	600	4	0	0	0	0	0
28	P	Blaine Hardy*	28	70	1	1	0	0	0	0	0	0	0	0	0	0	.000	.000	.000	.000	-100	0	0	0	0	0	0
29	P	Ian Krol*	24	33	0	0	0	0	0	0	0	0	0	0	0	0						0	0	0	0	0	0
30	P	Joba Chamberlain	29	30	0	0	0	0	0	0	0	0	0	0	0	0						0	0	0	0	0	0
31	P	Joakim Soria	31	43	0	0	0	0	0	0	0	0	0	0	0	0						0	0	0	0	0	0
32	P	Tom Gorzelanny	32	48	0	0	0	0	0	0	0	0	0	0	0	0						0	0	0	0	0	0
33	P	Bruce Rondon	24	35	0	0	0	0	0	0	0	0	0	0	0	0						0	0	0	0	0	0
34	P	Guido Knudson	25	4	0	0	0	0	0	0	0	0	0	0	0	0						0	0	0	0	0	0
35	P	Neftali Feliz	27	30	0	0	0	0	0	0	0	0	0	0	0	0						0	0	0	0	0	0
36	P	Matt Boyd*	24	11	0	0	0	0	0	0	0	0	0	0	0	0						0	0	0	0	0	0
37	P	Drew VerHagen	24	20	0	0	0	0	0	0	0	0	0	0	0	0						0	0	0	0	0	0
38	P	Alex Wilson	28	59	0	0	0	0	0	0	0	0	0	0	0	0						0	0	0	0	0	0
39	P	Al Alburquerque	29	67	0	0	0	0	0	0	0	0	0	0	0	0						0	0	0	0	0	0
40	P	Angel Nesbitt	24	24	0	0	0	0	0	0	0	0	0	0	0	0						0	0	0	0	0	0
		Team Totals	**28.4**	**161**	**6159**	**5605**	**689**	**1515**	**289**	**49**	**151**	**660**	**83**	**51**	**455**	**1259**	**.270**	**.328**	**.420**	**.748**	**106**	**2355**	**152**	**41**	**23**	**35**	**36**
		Rank in 15 AL teams				**2**	**10**	**1**	**5**	**1**	**11**		**7**	**15**	**9**	**10**	**1**	**2**	**5**	**3**		**3**		**11**		**13**	
		Non-Pitcher Totals	**28.5**	**161**	**6132**	**5579**	**688**	**1513**	**289**	**49**	**150**	**658**	**83**	**51**	**454**	**1241**	**.271**	**.329**	**.421**	**.750**	**107**	**2350**	**152**	**41**	**23**	**35**	**36**
		Pitcher Totals	**26.4**	**161**	**27**	**26**	**1**	**2**	**0**	**0**	**1**	**2**	**0**	**0**	**1**	**18**	**.077**	**.111**	**.192**	**.303**	**-18**	**5**	**0**	**0**	**0**	**0**	**0**
Rk	**Pos**	**Name**	**Age**	**G**	**PA**	**AB**	**R**	**H**	**2B**	**3B**	**HR**	**RBI**	**SB**	**CS**	**BB**	**SO**	**BA**	**OBP**	**SLG**	**OPS**	**OPS+**	**TB**	**GDP**	**HBP**	**SH**	**SF**	**IBB**

*** - batea como zurdo # - batea desde ambos lados**

ESTADÍSTICAS DE PITCHERS EN 2015

Rk	Pos	Name	Age	W	L	W-L%	ERA	G	GS	GF	CG	SHO	SV	IP	H	R	ER	HR	BB	IBB	SO	HBP	BK	WP	BF	ERA+	FIP	WHIP	H9	HR9	BB9	SO9	SO/W
1	SP	Alfredo Simon	34	13	12	.520	5.05	31	31	0	2	1	0	187.0	201	112	105	24	68	1	117	8	0	14	820	78	4.77	1.439	9.7	1.2	3.3	5.6	1.72
2	SP	Anibal Sanchez	31	10	10	.500	4.99	25	25	0	1	1	0	157.0	152	89	87	29	49	1	138	1	3	5	660	79	4.73	1.280	8.7	1.7	2.8	7.9	2.82
3	SP	David Price*	29	9	4	.692	2.53	21	21	0	3	1	0	146.0	133	50	41	13	29	2	138	3	0	3	592	156	3.06	1.110	8.2	0.8	1.8	8.5	4.76
4	SP	Justin Verlander	32	5	8	.385	3.38	20	20	0	1	1	0	133.1	113	56	50	13	32	1	113	3	0	2	535	117	3.49	1.088	7.6	0.9	2.2	7.6	3.53
5	SP	Shane Greene	26	4	8	.333	6.88	18	16	1	0	0	0	83.2	103	67	64	13	27	4	50	6	0	1	373	57	5.14	1.554	11.1	1.4	2.9	5.4	1.85
6	SP	Kyle Lobstein*	25	3	8	.273	5.94	13	11	2	0	0	0	63.2	78	43	42	7	23	1	32	0	1	2	280	67	4.64	1.586	11.0	1.0	3.3	4.5	1.39
Rk	**Pos**	**Name**	**Age**	**W**	**L**	**W-L%**	**ERA**	**G**	**GS**	**GF**	**CG**	**SHO**	**SV**	**IP**	**H**	**R**	**ER**	**HR**	**BB**	**IBB**	**SO**	**HBP**	**BK**	**WP**	**BF**	**ERA+**	**FIP**	**WHIP**	**H9**	**HR9**	**BB9**	**SO9**	**SO/W**
7	CL	Joakim Soria	31	3	1	.750	2.85	43	0	35	0	0	23	41.0	32	13	13	8	11	1	36	2	0	0	165	139	4.87	1.049	7.0	1.8	2.4	7.9	3.27
8	RP	Alex Wilson	28	3	3	.500	2.19	59	1	16	0	0	2	70.0	61	19	17	5	11	1	38	2	0	2	273	181	3.53	1.029	7.8	0.6	1.4	4.9	3.45
9	RP	Al Alburquerque	29	4	1	.800	4.21	67	0	12	0	0	0	62.0	63	29	29	4	33	3	58	1	4	5	271	94	3.75	1.548	9.1	0.6	4.8	8.4	1.76
10	RP	Blaine Hardy*	28	5	3	.625	3.08	70	0	11	0	0	0	61.1	61	23	21	2	22	2	55	1	0	5	265	128	2.89	1.353	9.0	0.3	3.2	8.1	2.50
11	RP	Tom Gorzelanny*	32	2	2	.500	5.95	48	0	14	0	0	0	39.1	45	28	26	4	23	2	36	2	0	1	181	67	4.53	1.729	10.3	0.9	5.3	8.2	1.57
Rk	**Pos**	**Name**	**Age**	**W**	**L**	**W-L%**	**ERA**	**G**	**GS**	**GF**	**CG**	**SHO**	**SV**	**IP**	**H**	**R**	**ER**	**HR**	**BB**	**IBB**	**SO**	**HBP**	**BK**	**WP**	**BF**	**ERA+**	**FIP**	**WHIP**	**H9**	**HR9**	**BB9**	**SO9**	**SO/W**
12		Kyle Ryan*	23	2	4	.333	4.47	16	6	3	0	0	0	56.1	60	29	28	9	20	0	30	1	0	1	237	89	5.26	1.420	9.6	1.4	3.2	4.8	1.50
13		Matt Boyd*	24	1	4	.200	6.57	11	10	0	0	0	0	50.2	56	39	37	12	19	0	36	1	0	2	216	60	5.98	1.480	9.9	2.1	3.4	6.4	1.89
14		Buck Farmer	24	0	4	.000	7.36	14	5	0	0	0	0	40.1	53	35	33	10	17	2	24	3	0	1	186	54	6.65	1.736	11.8	2.2	3.8	5.4	1.41
15		Daniel Norris*	22	2	1	.667	3.68	8	8	0	0	0	0	36.2	30	20	15	6	7	0	27	0	0	1	148	108	4.36	1.009	7.4	1.5	1.7	6.6	3.86
16		Randy Wolf*	38	0	5	.000	6.23	8	7	0	0	0	0	34.2	46	28	24	5	15	1	28	1	0	3	161	64	4.78	1.760	11.9	1.3	3.9	7.3	1.87
17		Bruce Rondon	24	1	0	1.000	5.81	35	0	15	0	0	5	31.0	31	22	20	3	19	1	36	2	0	2	145	69	4.10	1.613	9.0	0.9	5.5	10.5	1.89
18		Neftali Feliz	27	2	2	.500	7.62	30	0	12	0	0	4	28.1	33	24	24	3	9	3	23	1	0	2	121	52	3.95	1.482	10.5	1.0	2.9	7.3	2.56
19		Ian Krol*	24	2	3	.400	5.79	33	0	6	0	0	0	28.0	31	19	18	4	17	1	26	2	0	0	129	69	5.17	1.714	10.0	1.3	5.5	8.4	1.53
20		Drew VerHagen	24	2	0	1.000	2.05	20	0	2	0	0	0	26.1	18	6	6	1	14	2	13	1	0	1	106	195	4.35	1.215	6.2	0.3	4.8	4.4	0.93
21		Joba Chamberlain	29	0	2	.000	4.09	30	0	10	0	0	0	22.0	32	15	10	5	5	0	15	1	0	1	101	98	5.54	1.682	13.1	2.0	2.0	6.1	3.00
22		Angel Nesbitt	24	1	1	.500	5.40	24	0	6	0	0	0	21.2	22	14	13	2	8	2	14	4	0	3	98	74	4.70	1.385	9.1	0.8	3.3	5.8	1.75
23		Jeff Ferrell	24	0	0		6.35	9	0	2	0	0	0	11.1	12	8	8	3	4	0	6	0	0	0	50	64	6.58	1.412	9.5	2.4	3.2	4.8	1.50
24		Jose Valdez	25	0	1	.000	4.00	7	0	3	0	0	0	9.0	10	4	4	2	4	0	4	0	0	2	39	103	6.47	1.556	10.0	2.0	4.0	4.0	1.00
25		Guido Knudson	25	0	0		18.00	4	0	2	0	0	0	5.0	13	10	10	5	3	1	6	0	0	1	31	24	15.53	3.200	23.4	9.0	5.4	10.8	2.00
26		Josh Wilson	34	0	0		9.00	1	0	1	0	0	0	1.0	2	1	1	1	0	0	0	0	0	0	4	61	16.13	2.000	18.0	9.0	0.0	0.0	
27		Joe Nathan	40	0	0		0.00	1	0	1	0	0	1	0.1	0	0	0	0	0	0	1	0	0	0	1		-2.87	0.000	0.0	0.0	0.0	27.0	
		Team Totals	**28.8**	**74**	**87**	**.460**	**4.64**	**161**	**161**	**154**	**7**	**4**	**35**	**1447.0**	**1491**	**803**	**746**	**193**	**489**	**32**	**1100**	**46**	**8**	**60**	**6188**	**85**	**4.46**	**1.368**	**9.3**	**1.2**	**3.0**	**6.8**	**2.25**
		Rank in 15 AL teams		**14**	**2**		**15**				**2**	**3**	**13**	**7**	**14**	**15**	**15**	**15**	**12**		**13**												
Rk	**Pos**	**Name**	**Age**	**W**	**L**	**W-L%**	**ERA**	**G**	**GS**	**GF**	**CG**	**SHO**	**SV**	**IP**	**H**	**R**	**ER**	**HR**	**BB**	**IBB**	**SO**	**HBP**	**BK**	**WP**	**BF**	**ERA+**	**FIP**	**WHIP**	**H9**	**HR9**	**BB9**	**SO9**	**SO/W**

*** - lanzador zurdo # - lanzador ambidiestro**

BASEBALL-REFERENCE.COM

Puedes encontrar todas estas estadísticas actualizadas y todos los números de cada equipo y cada jugador en http://www.baseball-reference.com/

KANSAS CITY ROYALS

DIVERSIÓN Y FUNDAMENTOS, EL NOMBRE DEL JUEGO EN KC

Volver a playoffs luego de 29 años no fue casualidad y así lo demostraron los Reales de Kansas City con la conquista del segundo título de Serie Mundial en su historia en 2015 con una actuación dominante.

No existe otro equipo en las Mayores con la química, irreverencia, entretenimiento y despliegue de fundamentos como los Reales, cualidades que hicieron funcionar a la novena como reloj suizo a la ofensiva y defensiva.

La paciencia se convirtió en la mayor virtud de los bats de los Reales, que terminaron como el equipo con menos ponches en contra con un total de 973. El siguiente equipo con menos chocolates fue Atlanta, que quedó lejos de Kansas City con mil 107 chocolates.

Nada resultó tan frustrante y desgastante para los pitchers rivales que enfrentar en 2015 al persistente lineup de los Reales y ser víctimas de su capacidad para hacer contacto con un alto grado de efectividad.

Esa paciencia pagó dividendos en momentos de suma presión, como en el Juego 4 de la Serie Divisional en Houston, en el que los Reales remontaron un déficit de cuatro carreras en la octava entrada para evitar la eliminación y eventualmente ganar la serie, o cuando le dieron la vuelta al Juego 5 de la Serie Mundial para coronarse campeones.

La rotación presentará cambios con el arribo de Ian Kennedy tras la partida de Johnny Cueto, que en el papel parece crear un hueco importante, pero la realidad es distinta, pues tras llegar a Kansas City en un cambio con Cincinnati, el dominicano sufrió un periodo de pronunciados altibajos que hizo ver mal la apuesta hecha por los Reales.

El bullpen, el más dominante de las Mayores al prácticamente reducir a seis entradas los partidos si los Reales llegaban al séptimo inning con ventaja en la pizarra, sufrió ligeras modificaciones. Kelvin Herrera como preparador y Wade Davis, quien se convirtió en un lanzador intransitable y se quedó con el puesto de cerrador por la lesión de Greg Holland, encabezan al talentoso grupo de relevistas que perfila aún más peligro con el regreso a Kansas City del mexicano Joakim Soria.

La defensiva fue también una cualidad de los Reales que frustró a los rivales. Si de por si el Kauffman Stadium no es muy agradable con los bateadores, la velocidad y agilidad de Alex Gordon y Lorenzo Cain para cubrir las praderas les hizo prácticamente imposible pensar en extra bases. La seguridad defensiva en el infield fue similar al juego interior.

Los Reales ganaron su primer título en 30 años con un estilo de juego metódico y eficiente que enloquecía a sus rivales. En 2016, no hay razón para cambiar.

Estamos en plena era dorada del equipo de Kansas City. Así como otras franquicias pueden remontarse a lo más profundo del siglo XX para presumir de su rancio abolengo, los seguidores de los Royals tienen la suerte de poder decir que es ahora mismo cuando mejores son en toda su historia. Es cierto que ganaron las World Series en 1985, y que en los años 70 fueron un equipo poco menos que ye-ye, pero acaban de jugar dos World Series seguidas y son los actuales campeones de la competición.



SU GRAN ESTRELLA

LORENZO CAIN

Cain no ha parado de mejorar en los últimos años, pero lo que consiguió la pasada campaña lo mete de lleno en la conversación entre los mejores de la liga. Sus estadísticas individuales, tanto en ataque como en defensa, son de las de dejar boquiabierto.



DENNY MEDLEY / USA TODAY SPORTS

LOS PRONÓSTICOS DEL SANEDRÍN DE @MLB_AS

	FUERA DE PLAYOFFS	WILD CARD GAME	SERIES DE DIVISIÓN	SERIES DE CAMPEONATO	SERIES MUNDIALES	CAMPEÓN
FERNANDO DÍAZ	X	X	X	X	**X**	X
PEPE RODRÍGUEZ	X	X	**X**	X	X	X
IVIS ABURTO	X	X	X	**X**	X	X
DANI GARCÍA	X	X	**X**	X	X	X
CARLOS SAIZ	X	X	X	**X**	X	X
CARLOS COELLO	X	X	**X**	X	X	X
CARLOS PÉREZ	X	X	**X**	X	X	X
ANGEL LLUIS CARRILLO	X	X	**X**	X	X	X
GORKA BALBUENA	X	X	X	X	**X**	X
ANDRÉS MARCHANTE	**X**	X	X	X	X	X

LAS TRES CLAVES DEL EQUIPO

1 El bullpen ha de poder mantener el dominio imposible que ha logrado en las últimas dos temporadas. No será fácil, porque no son pocos los que miran sus números y piensan que es imposible que repitan por tercer año. Pero si lo hacen... volverán a ser candidatos a todo.

2 Volver a mostrar el dificilísimo equilibrio que han conseguido entre ataque, defensa, bateo, correr entre bases, robar las mismas, pitcheo principal y bullpen. Es decir: todas y cada una de las cosas que conforman el juego, aunque no sean estelares en casi nada.

3 El crecimiento de gente como Lorenzo Cain o Yordano Ventura, que ha de llevarles a ser verdadera élite en esta competición. Lo han parecido en algunos momentos y todo hace indicar que aún están en fase de crecimiento, algo esencial para este equipo.

+ LO MEJOR

1 El bullpen. Si vas perdiendo contra ellos en la séptima entrada, date por muerto.

2 El juego de los outfielders, uno de los más completos de la competición.

3 La autoconfianza de un grupo que sabe lo que es ganar y derribar prejuicios.

− LO PEOR

1 La ausencia de Greg Holland en el bullpen, una de las piezas esenciales del éxito reciente.

2 La rotación de pitchers titulares se antoja corta para toda la temporada.

3 La dependencia de Salvador Pérez, el catcher titular, que es absoluta.

PROPIETARIO ★★☆☆☆



DAVID GLASS

David Glass, antiguo presidente de Wal-Mart, entró en los Royals en 1993 y los compró en el año 2000. Conocido tacaño, convirtió una franquicia siempre aspirante en los años 70 y 80 en poco menos que un chiste durante el inicio del siglo XXI. Los dos últimos años de grandes éxitos no deben hacer olvidar sus muchos fracasos.

MANAGER GENERAL ★★★★☆



DAYTON MOORE

Dayton Moore se convirtió en el general manager de los Royals en el año 2006 tras haber trabajado con los Braves y no llegar a un acuerdo con los Boston Red Sox, que le pretendían para el mismo puesto. En su haber hay que poner una serie de virtudes que han acabado por darle unas World Series a la franquicia; la primera es el haber hecho virguerías con la tacañería del dueño, David Glass; la segunda es el haber mantenido en el puesto a Ned Yost, el entrenador, cuando mucha gente pedía su cabeza; y la tercera es el haber construdio una plantilla a contra corriente, basada en el bullpen y en tener todos los puestos cubiertos con un nivel de notable.



JAMIE SQUIRE / AFP

ENTRENADOR ★★★☆☆

NED YOST

La historia de Ned Yost en los Royals es fantástica. Es el entrenador del equipo desde el año 2010 y no es exagerado señalar que para el año 2013 era el más criticado en el puesto de toda la liga. Se le acusaba, y con razón, de ser tan de la vieja escuela que despreciaba cada dato en favor de sus propias intuiciones. Los resultados fueron tan desastrosos que se llegó a acuñar el término 'Yosted' para describir derrotas en las que el entrenador cometiera algún error de bulto, algo habitual. Pero, con medio mundo pidiendo su cabeza, no sólo se mantuvo en sus trece sino que consiguió, recurriendo al más básico y clásico béisbol, jugar dos World Series seguidas.

EL ORTODOXO HETERODOXO. *Yost sigue tan a rajatabla el método clásico que es una rareza en la MLB.*

ASÍ ES EL ATAQUE DE LOS KANSAS CITY ROYALS ★★★★★



13 SALVADOR PÉREZ



7 TONY CRUZ



35 ERIC HOSMER



14 OMAR INFANTE



2 ALCIDES ESCOBAR



8 MIKE MOUSTAKAS

CATCHERS ★★★★☆

Kansas City Royals tienen en sus filas al equivalente de Superman detrás del plate. El venezolano Salvador Pérez tiene una increíble capacidad para estar siempre disponible para Ned Yost y existe una gran comunicación con los pitchers generada a lo largo de los años. Que sea capaz de anular el juego del carrera rival no viene mal ni tampoco un bate que le hizo ser MVP de las pasadas Series Mundiales. Sin embargo, sería interesante que los Royals no recurrieran de forma tan intensiva a sus servicios a pesar de tener únicamente 25 años. Una ausencia prolongada sería catastrófica para las posibilidades del club y para evitar ese escenario, llegar un suplente capaz como Tony Cruz, para darle ese más que merecido descanso al gran Salvador Pérez.

INFIELDERS ★★★☆☆

El gran acierto de los Royals en la primera ronda del draft del 2007 (Moustakas) y 2008 (Hosmer) forman la columna vertebral de un diamante que no ha dejado de dar buenas noticias en las últimas dos temporadas, con jugadores que han elevado su nivel de juego incluso cuando más importaba como son los playoffs. La mala noticia es que tanto Hosmer como Moose seguirán bajo contrato hasta 2017 inclusive con lo que la ventana de oportunidad del club se reduce hasta ese mismo instante.
También obtenido en las inteligentes maniobras del GM llegó Alcides Escobar, MVP de las Series de Campeonato, y un bastión como shortstop además de ser un atípico hombre que abre el turno de bateo. La clave para el club será el rendimiento del veterano Omar Infante, que tuvo un horrible 2015. Si no es capaz de corregir una peligrosa tendencia a la baja, la titularidad podría correr peligro por la promoción de Christian Colón.

★ GRAN ESTRELLA.
● JUGADOR QUE MARCA DIFERENCIAS.
● BUEN JUGADOR DE EQUIPO.
● JORNALERO MEJORABLE.



ELSA / AFP

ESTRELLA OFENSIVA

SALVADOR PÉREZ

Salvador Pérez es uno de los mejores catchers de la MLB y una de las piezas esenciales para entender porque los Royals han ganado las World Series. Hace todas las pequeñas cosas que son necesarias en un parque de béisbol y dirige a la defensa con enorme maestría. Pero es que, además, el año pasado se descolgó con 21 home runs, con mucho la cifra más alta de su carrera, El éxito de los de Kansas City este año pasará porque sigan haciendo todo aquello que no luce mucho, que no es espectacular, pero que te acaba dando partidos todas las semanas de la temporada. Entre ellas estará el juego de su catcher estrella, uno de los más inteligentes, y ahora también con capacidad para anotar, de cuantos juegan en la liga.

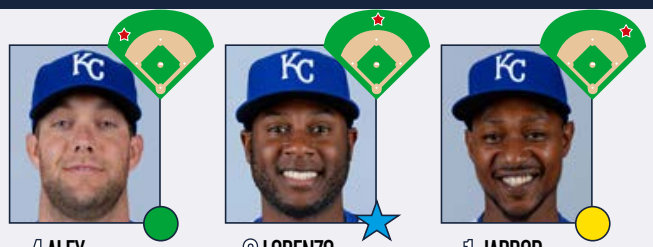

4 ALEX GORDON

6 LORENZO CAIN

1 JARROD DYSON

OUTFIELDERS

★★★★☆

Los Royals tienen en su plantilla a una gran estrella como Lorenzo Cain, uno de los exteriores más completos de toda la competición y que fue obtenido en el traspaso de Zack Greinke a Milwaukee hace ya muchos años. A pesar de haber explotado tarde, la aportación de Cain al juego del club a todos los niveles se antoja vital y lo confirma su tercer puesto en la votación del MVP. Al igual que en el caso de Hosmer y Moose, será agente libre tras el 2017.

Pieza clave en el club ha sido el regreso de Alex Gordon tras haber sido agente libre por primera vez en su carrera. La comodidad que tiene con el club ha sido vital para su vuelta y el club seguirá contando con los servicios de uno de los mejores en su puesto.

Oportunidad de oro para Jarrod Dyson, que alcanza la titularidad aunque compartirá turnos de bateo con el brasileño Paulo Orlando como parte de ese tándem zurdo (Dyson) y diestro (Orlando).



25 KENDRYS MORALES



24 CHRISTIAN COLÓN



16 PAULO ORLANDO



0 TERRANCE GORE

BATEADOR DESIGNADO Y BANQUILLO

★★★☆☆

Pocos esperaban que el impacto del bateador designado Kendrys Morales alcanzase los niveles del 2015 pero los 22 home runs y 106 carreras impulsadas como DH fueron vitales como complemento del juego de contacto del club, liderando a la franquicia en ambas categorías. Los Royals tienen que seguir contando con el cubano ambidiestro aunque sigue siendo más peligroso desde el perfil izquierdo.

La figura de Christian Colón será clave a la hora de rejuvenecer las filas del club y su momento puede llegar en la propia pretemporada de cara a asaltar la titularidad de Infante. Ha llegado la oportunidad para la antigua primera ronda.

Los exteriores Orlando y Gore añaden profundidad de banquillo y defensa, especialmente en el caso de Gore, que le dará más de un descanso a los titulares. El brasileño Orlando formará parte de ese comité a la hora de repartirse los turnos de bateo dependiendo del rival que tengan enfrente.

PITCHER ESTRELLA

WADE DAVIS

Es muy extraño considerar como el mejor pitcher de un equipo a un miembro del bullpen, pero sería muy injusto no señalar cual es, cual ha sido, la mayor fortaleza de los Royals en esta época dorada de la franquicia. Wade Davis será el closer este año y, por lo tanto, el tipo más importante del grupo. Ya van dos años, sobre todo en playoff, que los rivales de los de Kansas City tienen muy claro cuando ven salir a Davis, o a sus compañeros, en las últimas entradas saben que se les han acabado las oportunidades de anotar. Davis tendrá que asumir el rol que, hasta ahora, tenía su compañero Greg Holland y será el encargado de aparecer en la novena entrada para arrebatar cualquier ilusión de remontada a los bateadores a los que se enfrente.



DENNY MEDLEY / USA TODAY SPORTS

ASÍ SON LOS PITCHERS DE LOS KANSAS CITY ROYALS ★★★★★



30 YORDANO VENTURA



36 EDINSON VOLQUEZ



31 IAN KENNEDY



32 CHRIS YOUNG



39 KRIS MEDLEN



17 WADE DAVIS



40 KELVIN HERRERA



48 JOAKIM SORIA

ROTACIÓN DE PITCHERS

★★★☆☆

Kansas City ha sido capaz de sobrevivir en la competitiva Liga Americana sin tener una rotación de primerísimo nivel y en 2016 volverá a intentarlo. Todos estos lanzadores saben perfectamente cuál es su papel y hasta dónde pueden llegar, incrementando su efectividad. Ventura y Volquez tienen capacidad para llegar lejos en los partidos y sería deseable ver que eso se produce con mayor frecuencia.

Precisamente esa ha sido la clave por la que los Royals han invertido tantos años y dinero en Ian Kennedy, que no es un pitcher de élite pero que se va a beneficiar de un campo más amplio y una defensa soberbia, además de dar al equipo la capacidad de tener un titular que sea capaz de superar las 200 entradas durante la campaña regular. La recuperación de Chris Young, que regulará sus esfuerzos a lo largo de 2016, y más tiempo transcurrido desde su cirugía Tommy John para Kris Medlen, sólo pueden traer buenas noticias.

★ GRAN ESTRELLA.

● JUGADOR QUE MARCA DIFERENCIAS.

● BUEN JUGADOR DE EQUIPO.

● JORNALERO MEJORABLE.

BULLPEN

★★★★★

Los Royals han originado una forma de pensamiento que intenta ser copiada por el resto de las franquicias de la MLB. Ahora queda por saber si serán capaces de recrear estos éxitos. A pesar de la lesión (y baja) del antiguo closer Greg Holland y la marcha de Ryan Madson, el bullpen volverá a ser formidable con la presencia del enorme Wade Davis en la novena entrada. La situación no mejora en séptima u octava con Herrera o Soria y la enorme cantidad de brazos efectivos como Danny Duffy, Luke Hochevar o la polivalencia de Kris Medlen, volverá a ser un arma de primerísimo nivel a disposición de Ned Yost. Kansas City demostró que se puede llegar muy lejos con un bullpen estelar y una rotación del montón y volverán a intentarlo en 2016.



LA ESENCIA DEL EQUIPO

A LA SOMBRA DE LOS CARDINALS

Los Kansas City Royals no pueden presumir de una tradición más que centenaria, como la mayoría de franquicias de la MLB, pues se crearon en 1969. Pero sí que pueden presumir de una enconada rivalidad con los Saint Louis Cardinals, vecinos de estado y, estos sí, absolutamente míticos. Lo que más ayudó a este enfrentamiento fue que los insurgentes Royals ganasen las World Series de 1985 a los regios Cardinals. Las I-70 series, que así se llaman por la carretera que une ambas ciudades, se disputan este año entre el 27 y el 30 de junio y a buen seguro que, como siempre, será uno de los momentos álgidos de la temporada de ambas franquicias. De momento, los Cardinals ganan 50-36 históricamente.

ALTAS Y BAJAS ★★★★★

ALTAS IMPORTANTES

JUGADOR	POS	PROCEDE.	EDAD	CONTR.
Ian Kennedy	SP	Padres	31	5 años, 70 mill.$
Joakim Soria	RP	Pirates	31	3 años, 25 mill.$
Tony Cruz	C	Cardinals	29	1 año, 0.975 mill.$

BAJAS IMPORTANTES

JUGADOR	POS	DESTINO	EDAD	CONTR.
Johnny Cueto	SP	Giants	30	6 años, 130 mill.$
Ben Zobrist	2B	Cubs	34	4 años, 56 mill.$
Ryan Madson	RP	Athletics	35	3 años, 22 mill.$
Greg Holland	RP	Sin equipo	30	-

LAS NECESIDADES DEL CLUB SON CUBIERTAS

La franquicia ha mostrado una gran voluntad de invertir el dinero necesario a lo largo de las últimas temporadas y, prueba de ello, ha sido los numerosos movimientos en la agencia libre a la hora de cubrir huecos en la rotación (Kennedy), en el outfield (Gordon) y más brazos para el bullpen (Soria). De esta manera, los Royals alcanzan el presupuesto más alto de toda la historia del club y superarán los 130 millones de dólares cuando dos años antes estaban por debajo de los 100. En Kansas City saben que su ventana de oportunidad se cierra en dos años y es cuestión de aprovecharla aquí y ahora.

KAUFFMAN STADIUM

EL DISEÑO INTELIGENTE DE LOS '70 SOBREVIVE

Ubicación	Kansas City
Inauguración	10 de abril de 1973
Capacidad	37.903
Altitud sobre el mar	261 m.

Puede que hayan pasado 41 años desde que se construyó este estadio, pero es un bonito testamento del diseño inteligente de los 70. El ballpark es particular, una anomalía, como la esencia del equipo: cuando solo se construían estadios multiusos, los Royals hicieron uno solo para el béisbol. La característica reseñable son las fuentes más allá de la valla del outfield, algunas de ellas se retiraron tras las profundas renovaciones que se llevaron a cabo hace unos años. Además, un campo donde da gusto ver el béisbol gracias a la alegre afición.

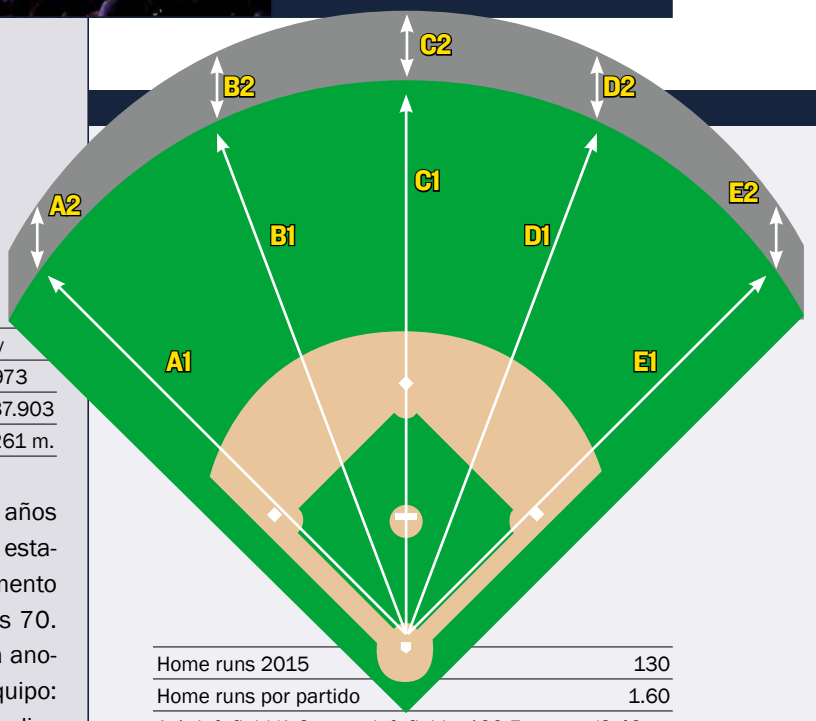

Home runs 2015	130
Home runs por partido	1.60
A-1: left field/A-2: muro left field	100.5 metros/2.40 m.
B-1: left center/B-2: muro left center	118 m./2.40 m.
C-1: center field/C-2: muro center field	125 m./2.40 m.
D-1: right center/D-2: muro right center	118 m./2.40 m.
E-1: right field/E-2: muro right field	100.5 m./2.40 m.

ENORME SUPERFICIE EN EL OUTFIELD. *Tiene el mayor terreno por cubrir en el outfield de toda la MLB pero con la defensa que hay, los pitchers de los Royals se ven beneficiados. Bastante difícil de sacar del campo pero es bastante neutro en el resto de áreas.*

ESTADÍSTICAS DE BATEADORES EN 2015

Rk	Pos	Name	Age	G	PA	AB	R	H	2B	3B	HR	RBI	SB	CS	BB	SO	BA	OBP	SLG	OPS	OPS+	TB	GDP	HBP	SH	SF	IBB
1	C	Salvador Perez	25	142	553	531	52	138	25	0	21	70	1	0	13	82	.260	.280	.426	.706	89	226	23	4	0	5	4
2	1B	Eric Hosmer*	25	158	667	599	98	178	33	5	18	93	7	3	61	108	.297	.363	.459	.822	122	275	16	3	1	3	6
3	2B	Omar Infante	33	124	455	440	39	97	23	7	2	44	2	2	9	69	.220	.234	.318	.552	49	140	8	0	2	4	0
4	SS	Alcides Escobar	28	148	662	612	76	157	20	5	3	47	17	5	26	75	.257	.293	.320	.614	68	196	10	8	11	5	1
5	3B	Mike Moustakas*	26	147	614	549	73	156	34	1	22	82	1	2	43	76	.284	.348	.470	.817	120	258	14	13	4	5	1
6	LF	Alex Gordon*	31	104	422	354	40	96	18	0	13	48	2	5	49	92	.271	.377	.432	.809	120	153	2	14	0	5	7
7	CF	Lorenzo Cain	29	140	604	551	101	169	34	6	16	72	28	6	37	98	.307	.361	.477	.838	126	263	16	12	0	4	4
8	RF	Alex Rios	34	105	411	385	40	98	22	2	4	32	9	0	15	67	.255	.287	.353	.640	73	136	10	5	0	6	0
9	DH	Kendrys Morales#	32	158	639	569	81	165	41	2	22	106	0	0	58	103	.290	.362	.485	.847	128	276	24	8	0	4	4
Rk	**Pos**	**Name**	**Age**	**G**	**PA**	**AB**	**R**	**H**	**2B**	**3B**	**HR**	**RBI**	**SB**	**CS**	**BB**	**SO**	**BA**	**OBP**	**SLG**	**OPS**	**OPS+**	**TB**	**GDP**	**HBP**	**SH**	**SF**	**IBB**
10	UT	Ben Zobrist#	34	59	264	232	37	66	16	1	7	23	2	3	29	30	.284	.364	.453	.816	121	105	3	1	0	2	1
11	OF	Paulo Orlando	29	86	251	241	31	60	14	6	7	27	3	3	5	53	.249	.269	.444	.713	90	107	0	2	2	1	0
12	OF	Jarrod Dyson*	30	90	225	200	31	50	8	6	2	18	26	3	14	37	.250	.311	.380	.691	87	76	3	4	6	1	0
13	MI	Christian Colon	26	43	119	107	8	31	5	0	0	6	3	2	11	17	.290	.356	.336	.692	91	36	2	0	1	0	0
14	C	Drew Butera	31	45	99	86	6	17	3	0	1	5	0	0	6	24	.198	.266	.267	.533	46	23	0	2	5	0	0
15	3B	Cheslor Cuthbert	22	19	50	46	6	10	2	1	1	8	0	0	4	9	.217	.280	.370	.650	75	17	0	0	0	0	0
16	UT	Jonny Gomes	34	12	34	30	2	5	2	0	0	4	0	0	3	14	.167	.235	.233	.469	29	7	1	0	0	1	0
17	C	Francisco Pena	25	8	7	7	0	1	0	0	0	0	0	0	0	3	.143	.143	.143	.286	-22	1	1	0	0	0	0
18	3B	Dusty Coleman	28	4	5	5	0	0	0	0	0	0	0	0	0	3	.000	.000	.000	.000	-100	0	0	0	0	0	0
19	C	Erik Kratz	35	4	5	4	0	0	0	0	0	1	0	0	0	2	.000	.000	.000	.000	-100	0	0	0	0	1	0
20	UT	Terrance Gore	24	9	4	3	1	0	0	0	0	0	3	0	0	1	.000	.250	.000	.250	-22	0	0	1	0	0	0
21	SS	Orlando Calixte	23	2	3	3	1	0	0	0	0	0	0	0	0	0	.000	.000	.000	.000	-100	0	0	0	0	0	0
Rk	**Pos**	**Name**	**Age**	**G**	**PA**	**AB**	**R**	**H**	**2B**	**3B**	**HR**	**RBI**	**SB**	**CS**	**BB**	**SO**	**BA**	**OBP**	**SLG**	**OPS**	**OPS+**	**TB**	**GDP**	**HBP**	**SH**	**SF**	**IBB**
22	P	Yordano Ventura	24	28	6	6	0	0	0	0	0	0	0	0	0	5	.000	.000	.000	.000	-100	0	0	0	0	0	0
23	P	Edinson Volquez	31	34	6	6	0	0	0	0	0	0	0	0	0	4	.000	.000	.000	.000	-100	0	0	0	0	0	0
24	P	Jeremy Guthrie	36	30	5	4	0	1	0	0	0	0	0	0	0	0	.250	.250	.250	.500	37	1	0	0	1	0	0
25	P	Chris Young	36	34	4	4	0	2	0	0	0	3	0	0	0	1	.500	.500	.500	1.000	175	2	0	0	0	0	0
26	P	Kris Medlen#	29	15	1	0	1	0	0	0	0	0	0	0	0	0						0	0	0	1	0	0
27	P	Joe Blanton	34	15	1	1	0	0	0	0	0	0	0	0	0	0	.000	.000	.000	.000	-100	0	0	0	0	0	0
28	P	Miguel Almonte	22	9	0	0	0	0	0	0	0	0	0	0	0	0						0	0	0	0	0	0
29	P	Greg Holland	29	48	0	0	0	0	0	0	0	0	0	0	0	0						0	0	0	0	0	0
30	P	Jason Frasor	37	26	0	0	0	0	0	0	0	0	0	0	0	0						0	0	0	0	0	0
31	P	Ryan Madson*	34	68	0	0	0	0	0	0	0	0	0	0	0	0						0	0	0	0	0	0
32	P	Franklin Morales*	29	67	0	0	0	0	0	0	0	0	0	0	0	0						0	0	0	0	0	0
33	P	Kelvin Herrera	25	72	0	0	0	0	0	0	0	0	0	0	0	0						0	0	0	0	0	0
34	P	Luke Hochevar	31	50	0	0	0	0	0	0	0	0	0	0	0	0						0	0	0	0	0	0
35	P	Wade Davis	29	69	0	0	0	0	0	0	0	0	0	0	0	0						0	0	0	0	0	0
		Team Totals	**29.2**	**162**	**6116**	**5575**	**724**	**1497**	**300**	**42**	**139**	**689**	**104**	**34**	**383**	**973**	**.269**	**.322**	**.412**	**.734**	**98**	**2298**	**133**	**77**	**34**	**47**	**28**
		Rank in 15 AL teams				**4**	**6**	**2**	**3**	**4**	**14**		**2**	**7**	**15**	**1**	**2**	**7**	**8**	**7**		**7**		**2**		**5**	
		Non-Pitcher Totals	**29.2**	**162**	**6093**	**5554**	**723**	**1494**	**300**	**42**	**139**	**686**	**104**	**34**	**383**	**963**	**.269**	**.322**	**.413**	**.736**	**99**	**2295**	**133**	**77**	**32**	**47**	**28**
		Pitcher Totals	**29.5**	**162**	**23**	**21**	**1**	**3**	**0**	**0**	**0**	**3**	**0**	**0**	**0**	**10**	**.143**	**.143**	**.143**	**.286**	**-22**	**3**	**0**	**0**	**2**	**0**	**0**
Rk	**Pos**	**Name**	**Age**	**G**	**PA**	**AB**	**R**	**H**	**2B**	**3B**	**HR**	**RBI**	**SB**	**CS**	**BB**	**SO**	**BA**	**OBP**	**SLG**	**OPS**	**OPS+**	**TB**	**GDP**	**HBP**	**SH**	**SF**	**IBB**

*** - batea como zurdo # - batea desde ambos lados**

ESTADÍSTICAS DE PITCHERS EN 2015

Rk	Pos	Name	Age	W	L	W-L%	ERA	G	GS	GF	CG	SHO	SV	IP	H	R	ER	HR	BB	IBB	SO	HBP	BK	WP	BF	ERA+	FIP	WHIP	H9	HR9	BB9	SO9	SO/W
1	SP	Edinson Volquez	31	13	9	.591	3.55	34	33	0	1	0	0	200.1	190	89	79	16	72	1	155	8	0	3	850	117	3.82	1.308	8.5	0.7	3.2	7.0	2.15
2	SP	Yordano Ventura	24	13	8	.619	4.08	28	28	0	0	0	0	163.1	154	75	74	14	58	1	156	9	0	10	693	102	3.57	1.298	8.5	0.8	3.2	8.6	2.69
3	SP	Jeremy Guthrie	36	8	8	.500	5.95	30	24	4	0	0	0	148.1	186	101	98	29	44	1	84	9	0	4	664	70	5.61	1.551	11.3	1.8	2.7	5.1	1.91
4	SP	Danny Duffy*	26	7	8	.467	4.08	30	24	1	0	0	1	136.2	137	64	62	15	53	0	102	9	0	11	588	101	4.43	1.390	9.0	1.0	3.5	6.7	1.92
5	SP	Chris Young	36	11	6	.647	3.06	34	18	3	0	0	0	123.1	91	44	42	16	43	0	83	0	0	5	500	135	4.52	1.086	6.6	1.2	3.1	6.1	1.93
6	SP	Johnny Cueto	29	4	7	.364	4.76	13	13	0	1	1	0	81.1	101	45	43	10	17	0	56	2	0	0	350	87	4.06	1.451	11.2	1.1	1.9	6.2	3.29
Rk	**Pos**	**Name**	**Age**	**W**	**L**	**W-L%**	**ERA**	**G**	**GS**	**GF**	**CG**	**SHO**	**SV**	**IP**	**H**	**R**	**ER**	**HR**	**BB**	**IBB**	**SO**	**HBP**	**BK**	**WP**	**BF**	**ERA+**	**FIP**	**WHIP**	**H9**	**HR9**	**BB9**	**SO9**	**SO/W**
7	CL	Greg Holland	29	3	2	.600	3.83	48	0	40	0	0	32	44.2	39	20	19	2	26	1	49	0	0	7	193	109	3.27	1.455	7.9	0.4	5.2	9.9	1.88
8	RP	Kelvin Herrera	25	4	3	.571	2.71	72	0	8	0	0	0	69.2	52	23	21	5	26	1	64	2	0	4	286	153	3.44	1.120	6.7	0.6	3.4	8.3	2.46
9	RP	Wade Davis	29	8	1	.889	0.94	69	0	24	0	0	17	67.1	33	8	7	3	20	1	78	0	0	1	251	444	2.29	0.787	4.4	0.4	2.7	10.4	3.90
10	RP	Ryan Madson	34	1	2	.333	2.13	68	0	12	0	0	3	63.1	47	17	15	5	14	1	58	2	0	1	248	195	3.09	0.963	6.7	0.7	2.0	8.2	4.14
11	RP	Franklin Morales*	29	4	2	.667	3.18	67	0	12	0	0	0	62.1	58	24	22	4	14	0	41	4	2	6	258	131	3.52	1.155	8.4	0.6	2.0	5.9	2.93
Rk	**Pos**	**Name**	**Age**	**W**	**L**	**W-L%**	**ERA**	**G**	**GS**	**GF**	**CG**	**SHO**	**SV**	**IP**	**H**	**R**	**ER**	**HR**	**BB**	**IBB**	**SO**	**HBP**	**BK**	**WP**	**BF**	**ERA+**	**FIP**	**WHIP**	**H9**	**HR9**	**BB9**	**SO9**	**SO/W**
12		Kris Medlen	29	6	2	.750	4.01	15	8	2	0	0	0	58.1	56	30	26	6	18	0	40	2	0	3	243	104	4.13	1.269	8.6	0.9	2.8	6.2	2.22
13		Luke Hochevar	31	1	1	.500	3.73	49	0	16	0	0	1	50.2	49	23	21	7	16	0	49	1	0	3	214	112	4.00	1.283	8.7	1.2	2.8	8.7	3.06
14		Jason Vargas*	32	5	2	.714	3.98	9	9	0	0	0	0	43.0	46	20	19	5	12	0	27	1	0	0	183	105	4.30	1.349	9.6	1.0	2.5	5.7	2.25
15		Joe Blanton	34	2	2	.500	3.89	15	4	6	0	0	2	41.2	43	19	18	6	7	1	40	0	0	0	172	107	3.59	1.200	9.3	1.3	1.5	8.6	5.71
16		Brandon Finnegan*	22	3	0	1.000	2.96	14	0	3	0	0	0	24.1	16	8	8	3	13	0	21	1	0	0	99	142	4.74	1.192	5.9	1.1	4.8	7.8	1.62
17		Jason Frasor	37	1	0	1.000	1.54	26	0	10	0	0	0	23.1	24	5	4	1	15	2	18	0	0	2	104	272	4.08	1.671	9.3	0.4	5.8	6.9	1.20
18		Yohan Pino	31	0	2	.000	3.26	7	1	3	0	0	0	19.1	23	8	7	2	3	0	13	0	0	0	82	129	3.60	1.345	10.7	0.9	1.4	6.1	4.33
19		Miguel Almonte	22	0	2	.000	6.23	9	0	3	0	0	0	8.2	7	6	6	4	7	0	10	1	0	0	41	69	9.60	1.615	7.3	4.2	7.3	10.4	1.43
20		Scott Alexander*	25	0	0		4.50	4	0	3	0	0	0	6.0	5	3	3	0	3	0	3	1	0	1	25	98	4.13	1.333	7.5	0.0	4.5	4.5	1.00
21		Joba Chamberlain	29	0	0		7.94	6	0	5	0	0	0	5.2	6	5	5	1	4	0	8	0	0	1	27	55	4.72	1.765	9.5	1.6	6.4	12.7	2.00
22		Aaron Brooks	25	0	0		6.23	2	0	2	0	0	0	4.1	6	3	3	0	0	0	3	0	0	0	18	72	1.75	1.385	12.5	0.0	0.0	6.2	
23		Michael Mariot	26	0	0		3.00	2	0	1	0	0	0	3.0	2	1	1	1	2	0	1	0	0	0	12	155	8.80	1.333	6.0	3.0	6.0	3.0	0.50
24		Louis Coleman	29	1	0	1.000	0.00	4	0	2	0	0	0	3.0	1	0	0	0	2	0	1	0	0	0	11		4.47	1.000	3.0	0.0	6.0	3.0	0.50
		Team Totals	**30.0**	**95**	**67**	**.586**	**3.73**	**162**	**162**	**160**	**2**	**1**	**56**	**1452.0**	**1372**	**641**	**601**	**155**	**489**	**10**	**1160**	**52**	**2**	**62**	**6112**	**111**	**4.04**	**1.282**	**8.5**	**1.0**	**3.0**	**7.2**	**2.37**
		Rank in 15 AL teams		**1**	**15**		**3**				**11**	**14**	**2**	**5**	**6**	**3**	**3**	**2**	**12**		**11**													

*** - lanzador zurdo # - lanzador ambidiestro**

BASEBALL-REFERENCE.COM

Puedes encontrar todas estas estadísticas actualizadas y todos los números de cada equipo y cada jugador en http://www.baseball-reference.com/

MINNESOTA TWINS

UN GRUPO TALENTOSO AL QUE AÚN LE FALTA UN HERVOR

El año pasado una de las más gratas sorpresas de la MLB fueron los Minnesota Twins. Como proyecto en reconstrucción que eran, que son, no se les esperaba y, sin embargo, estuvieron luchando por la última plaza de wild card de la Liga Americana hasta los últimos instantes de la competición. Es cierto que lo hicieron por un extraordinario mes de mayo, pues en el resto de los meses no pasaron del .500 de victorias, pero, aún así, su recorrido fue impresionante.

Lo fue, además, porque no sólo algunos de sus jóvenes talentos, en especial Miguel Sanó, estuvieran a un nivel extraordinario, sino porque fueron capaces de hacerlo con una rotación de pitchers, y un bullpen, que no acompañó en absoluto. Ganar en esta MLB sin lanzadores de primer nivel parece imposible.

Sin embargo, hay un punto de escepticismo tras este éxito insospechado. Y a ese nos estamos agarrando no pocos analistas al hacer la previa de la temporada y al prever, en la mayoría de los casos, que los Minnesota Twins van a ser peores que el año pasado y que los playoffs aún les quedan lejos.

Y es que apenas si se han reforzado de cara a esta campaña mientras que en su misma división los otros cuatro equipos parecen o haber mejorado o, en el caso de los Royals, se han mantenido.

En Minnesota están construyendo un equipo de béisbol de mucha entidad, mucho poso, para volver a ser grandes, pero aún les quedan problemas de acné por superar

Los Twins nacieron en 1901, pero lo hicieron en Washington bajo el nombre de Senators o Nationals. No llegaron a las ciudades gemelas de Minneapolis hasta los años 60, cuando se les garantizó un equipo de la expansión de la MLB y acabaron arrancando la franquicia de la capital de Estados Unidos. Han ganado tres World Series, en 1924, 1987 y 1991, estas dos últimas ya en Minnesota. Además, fueron el mejor equipo de su división, la AL Central, durante la primera década del siglo XXI, con seis títulos.

En Minnesota saben que no deben tener prisa. Que éste no sea su año no debería significar nada. Es más, la anomalía debería ser el 2015, o al menos esa consideración parece tener en la franquicia.

Tras años gloriosos afrontaron un proceso de reconstrucción que ya les está dando frutos. Sus sistema de cantera es formidable. A la explosión de Miguel Sanó hay que añadir a un Byron Buxton que no ha rendido aún al nivel que se espera de él, pero que no conviene olvidar que ha sido una promesa considerada del máximo calibre durante su periodo de formación. Y más que vendrán. Lo que sucede es que su madurez como grupo aún tardará en llegar un par de años. Eso es lo lógico. Por eso en las oficinas de los Twins no se han vuelto locos fichando y añadiendo piezas a la plantilla, comprometiendo grandes salarios. El objetivo es evitar la disonancia entre veteranos que aspiran a ganar ya y un grupo que debe crecer junto para hacerlo en el futuro cercano. La rotación de pitchers y el bullpen seguirán siendo un dolor de cabeza, y los problemas de adolescencia, de acné, serán normales en este equipo.

Sí, pero con la seguridad de que este tiempo pasará y de que la reconstrucción se está haciendo como Dios manda. Les falta un hervero, pero sólo uno.



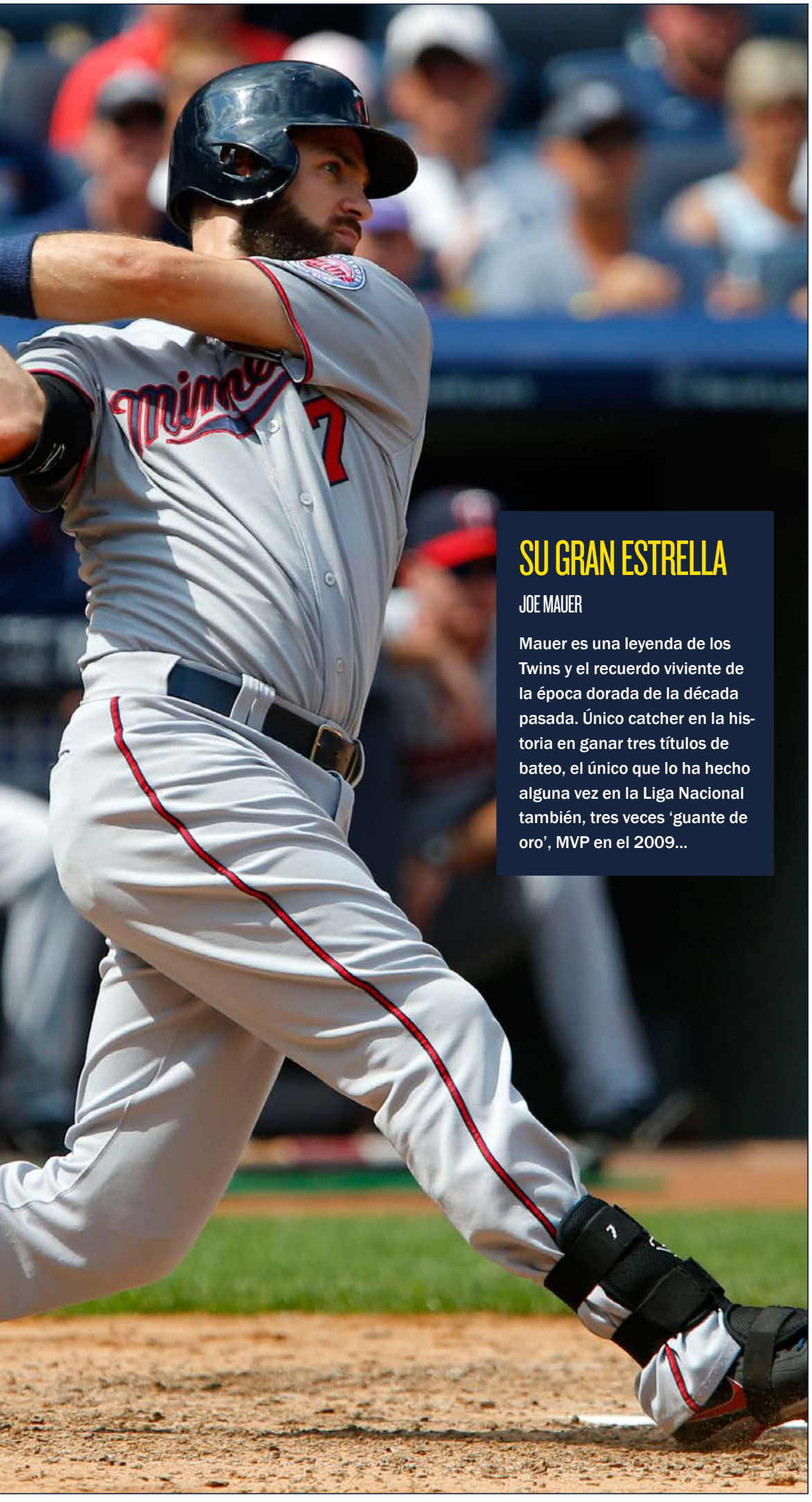

NOAH K. MURRAY / USA TODAY SPORTS

SU GRAN ESTRELLA

JOE MAUER

Mauer es una leyenda de los Twins y el recuerdo viviente de la época dorada de la década pasada. Único catcher en la historia en ganar tres títulos de bateo, el único que lo ha hecho alguna vez en la Liga Nacional también, tres veces 'guante de oro', MVP en el 2009...

LOS PRONÓSTICOS DEL SANEDRÍN DE @MLB_AS

	FUERA DE PLAYOFFS	WILD CARD GAME	SERIES DE DIVISIÓN	SERIES DE CAMPEONATO	SERIES MUNDIALES	CAMPEÓN
FERNANDO DÍAZ	X	X	X	X	X	X
PEPE RODRÍGUEZ	X	X	X	X	X	X
IVIS ABURTO	X	X	X	X	X	X
DANI GARCÍA	X	X	X	X	X	X
CARLOS SAIZ	X	X	X	X	X	X
CARLOS COELLO	X	X	X	X	X	X
CARLOS PÉREZ	X	X	X	X	X	X
ANGEL LLUIS CARRILLO	X	X	X	X	X	X
GORKA BALBUENA	X	X	X	X	X	X
ANDRÉS MARCHANTE	X	X	X	X	X	X

LAS TRES CLAVES DEL EQUIPO

1 El despertar de Byron Buxton. Acostumbrados como estamos a que los jóvenes exploten de forma inmediata, la pasada campaña de Buxton dejo un sabor agridulce en los aficionados. Sin embargo, su inmenso talento grita por un crecimiento imparable desde este mismo año.

2 Ervin Santana ante una temporada completa. La rotación de pitchers fue muy poca cosa la pasada campaña y, en parte, fue debido a que Santana estuvo suspendido durante 80 partidos por uso de sustancias prohibidas. En 2016 estará disponible ya de inicio.

3 La adaptación de Byung Ho Park. El fichaje del koreano es un riesgo, casi como el de cualquier jugador oriental que desembarca en la MLB, pues la adaptación no es automática. Pero Park presenta unos números increíbles de su carrera en la liga de su país.

+ LO MEJOR	LO PEOR −
1 Miguel Sanó está llamado a ser una de las grandes estrella de esta liga.	1 Es muy difícil ganar en esta liga si no se cuenta con unos lanzadores de primer nivel.
2 La juventud y el hambre del grupo les convierte en un equipo excitante de ver.	2 Byron Buxton y Byung Ho Park prometen pero, eso, sólo son promesas de momento.
3 Ervin Santana, por toda una temporada, debe mejorar los números de los pitchers.	3 El bullpen de los Twins es una montaña rusa de impredecibles resultados.

PROPIETARIO ★★★☆☆



JIM POHLAD

Jim es el hijo de Carl Pohlad, quien compró los Minnesota Twins en 1984 y, por lo tanto, fue el dueño que consiguió los dos títulos de las World Series de la franquicia en la ciudad, en 1987 y en 1991. Carl falleció en el 2009, a los 93 años de edad, y Jim heredó su puesto y su forma de trabajar.

MANAGER GENERAL ★★★★★



TERRY RYAN

Terry Ryan es, en esencia, los Minnesota Twins. Todo lo que tenemos en la cabeza de ellos se lo debemos a la forma de trabajar de Ryan. Entró en la organización en 1986 como ojeador y fue parte esencial de la construcción del equipo campeón en 1987 y 1991. En 1994 fue ascendido a General Manager, donde estuvo hasta el 2007, habiendo creado, con pequeños salarios y un sistema de cantera envidiable y concienzudo, un equipo campeón perpetuo de la AL Central. Dejó su cargo en 2007 y se quedó como consejero del equipo hasta que en 2011 vinieron mal dadas y recuperó su posición. Desde entonces, lo mismo: reconstrucción, juventud, talento.



BRIAN BLANCO / AFP

ENTRENADOR ★★★☆☆

PAUL MOLITOR

Paul Molitor es una leyenda en Minnesota, de donde es originario. Se trata de un jugador legendario, Hall of Fame a la primera oportunidad que tuvo. Sin embargo, sus grandes años fueron, sobre todo, en los Milwaukee Brewers, y también en los Toronto Blue Jays, llegando a los Twins sólo en los últimos compases de su carrera. No obstante, en la universidad de Minnesota es donde se formó. Ha pasado por diversos banquillos, como ayudante, hasta volver a los Twins hace un par de años en ese mismi rol. La temporada pasada se le ofreció, al fin, ser entrenador jefe, y no desaprovechó la ocasión: las 83 victorias de Minnesota fueron completamente inesperadas.

LEGENDARIO. *Los Twins esperan que la carrera como entrenador de Molitor sea parecida a la de como jugador.*

ASÍ ES EL ATAQUE DE LOS MINNESOTA TWINS ★★★★★



8 KURT SUZUKI



12 JOHN RYAN MURPHY



7 JOE MAUER



2 BRIAN DOZIER



5 EDUARDO ESCOBAR



24 TREVOR PLOUFFE

CATCHERS ★☆☆☆☆

Hace no demasiado tiempo que Suzuki era considerado uno de los catchers emergentes dentro de la Liga Americana, cuando militaba en los Oakland Athletics. No obstante, no queda mucho de aquel prestigio y es que sus últimos años han estado caracterizados por ausencias notables o por rendimientos no demasiado positivos. La buena noticia es que ha sido un bastión para el club, siendo All-Star en 2014, pero el último año fue francamente malo y, a estas alturas de su carrera, la tendencia es peligrosa cuanto menos. En defensa, ha cumplido salvo en los intentos de robar base. Murphy llega como suplente aunque no sería nada raro que le quitase más turnos de bateo de los previstos inicialmente mientras se forma para el ser el catcher del futuro de los Twins.

INFIELDERS ★★★☆☆

Hubo una época en la que Joe Mauer era la referencia dentro de los receptores de la MLB, ganando tres títulos de media de bateo en cinco años y con una carrera que le llevaba al Hall of Fame. Las lesiones y, en último término, varias conmociones cerebrales le obligaron a cambiar de posición. Gracias a su capacidad atlética, la transición ha sido buena en primera, pero no queda mucho de ese dulce swing de contacto, relegado a acumular singles y con un OBP más bien terrenal. Los Twins necesitan que vuelva por sus fueros aunque parece poco probable a pesar de jugar muy a menudo. Dozier es esa clase de jugadores de los que nadie habla, pero que pertenece a la élite en su posición. Con un swing compacto, es capaz de desplegar un gran poderío. Escobar ha demostrado ser un jugador más que válido, limitando sus lapsus en defensa. Forma una gran pareja con Dozier. Plouffe se ha encargado de aportar fuerza en la esquina caliente.

★ GRAN ESTRELLA.

● JUGADOR QUE MARCA DIFERENCIAS.

● BUEN JUGADOR DE EQUIPO.

● JORNALERO MEJORABLE.



BRIAN BLANCO / AFP

ESTRELLA OFENSIVA

MIGUEL SANÓ

Miguel Sanó lleva siendo conocido en el mundo del béisbol desde el año 2009 cuando tenía 16 años, o eso decía. Los problemas para confirmar la verdadera edad del dominicano fueron una de las historias de un proceso de fichaje que fue tenso ya que le quería media liga. Acabo decidiéndose por los Twins y, desde entonces, es una de las promesas más seguidas, y con mayor proyección, de los sistemas de cantera de las Grandes Ligas. El año pasado, al fin, debutó, y lo hizo a lo grande: 18 home runs en tan sólo ochenta partidos y la idea de que estamos ante el inicio de una carrera majestuosa. Este año jugará de right fielder, por lo que tendrá más obligaciones de las que tuvo en su año rookie; entre ellas, liderar a su equipo.

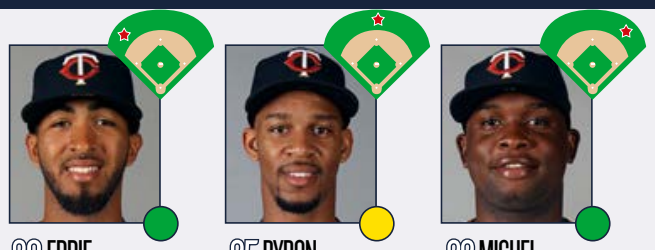

20 EDDIE ROSARIO

25 BYRON BUXTON

22 MIGUEL SANÓ

OUTFIELDERS

★★★☆☆

Esta unidad tiene el potencial para ser la referencia del club, no sólo por juventud sino por las cualidades de sus tres integrantes. Eddie Rosario dio el salto hasta las Grandes Ligas y demostró estar más que preparado para ello. Fue capaz de llegar a las figuras dobles en dobles, triples y home runs. Eso no es nada sencillo de conseguir. Si logra que no haya tanta diferencia entre los strikeouts y sus bases por bolas (disciplina), puede tener un futuro esplendoroso. No hace mucho que Buxton era considerada la mayor promesa de las Ligas Menores. Ahora ese honor pertenece al shortstop actual de los Dodgers, Corey Seager. Buxton tiene potencial para llegar a ser un perenne All-Star y futuro aspirante al MVP. Tuvo un estreno desigual, pero Mike Trout también lo pasó mal principio, ¿verdad?. Sanó va a jugar en el RF y el aprendizaje que pueda ganar en el spring training será capital para ser decente sobre el campo. Su bate causará terror.



52 BYUNG HO PARK



31 OSWALDO ARCÍA



39 DANNY SANTANA



19 KENNYS VARGAS

BATEADOR DESIGNADO Y BANQUILLO

★★☆☆☆

La figura de Park es un enigma fascinante para esta franquicia. Viene de una liga competitiva como la surcoreana, donde las carreras son más abundantes, y será interesante ver su adaptación a un entorno totalmente distinto. Su swing desde el perfil diestro tiene dinamita, pero habrá que ver si es capaz de aguantar los rigores y exigencias que le plantearán los pitchers de la competición. Posee disciplina, pero la cantidad de strikeouts acumulada puede causar sonrojo. Tiene opciones de ser un auténtico chollo y es lo que necesita un club como éste. Arcía demostró potencial en sus dos primeros años, pero una lesión en la cadera y posterior envío a las Ligas Menores acabaron con su temporada. No se le puede volver a bajar de categoría y eso le hace ganar enteros para seguir con los Twins. Santana es una de las principales opciones para el diamante, sustituyendo tanto a Dozier o, especialmente a Escobar. Vargas tiene como mayor virtud ser ambidiestro.

PITCHER ESTRELLA

PHIL HUGHES

La carrera de Phil Hughes ha estado marcada por los altibajos y las expectativas incumplidas. Fue uno de los chicos preferidos en el sistema de formación de los New York Yankees pero cuando debutó con ellos, en 20007, alternó grandes partidos con momentos impropios de todo un titular de los bombarderos del Bronx. Castigado, también, por las lesiones, llegó a tener que reconvertirse en relevista en el bullpen. Tras recuperar la titularidad se estableció como un buen pitcher en la liga hasta que en 2013 tuvo un año pésimo. Eso le llevo a salir de los Yankees y a fichar por los Twins, donde tuvo un más que digno 2014. ¿Qué versión veremos en 2016? Pues, dado el nivel de la rotación de los Twins, rezarán para que sea la buena.



ASÍ SON LOS PITCHERS DE LOS MINNESOTA TWINS ★★★★★


54 ERVIN SANTANA


45 PHIL HUGHES


44 KYLE GIBSON


47 RICKY NOLASCO


33 TOMMY MILONE


15 GLEN PERKINS


49 KEVIN JEPSEN


57 RYAN PRESSLY

ROTACIÓN DE PITCHERS

★★☆☆☆

El grupo de titulares en la loma para los Twins tiene una noticia muy esperanzadora. Santana estará disponible desde el principio de temporada, al contrario de lo que sucedió el año pasado. A lo largo de su carrera deportiva, el dominicano ha demostrado ser un pitcher competente y volverá a liderar al grupo de cara a 2016. Con un arsenal repleto de potencia, tendrá que marcar el camino para que el club compita en su división. Hughes fue el protagonista de una gran decepción tras su brillante 2014. A pesar de que su control fue sublime, perdió la capacidad para el swing y fallo, concediendo más home runs que nadie en la Liga Americana. Tiene capacidad para recuperarlo. Gibson es un sólido lanzador, que se ajusta bien al tercer puesto y apostará por llegar a las 200 entradas. Milone es un pitcher infravalorado que tendrá que luchar junto al fiasco llamado Nolasco por contener al soberbio rookie José Berrios que llegará en 2016.

★ GRAN ESTRELLA.

● JUGADOR QUE MARCA DIFERENCIAS.

● BUEN JUGADOR DE EQUIPO.

● JORNALERO MEJORABLE.

BULLPEN

★★★☆☆

El conjunto de relevistas de los Twins fue una de las grandes y agradables sorpresas en el comienzo de la temporada con su buen hacer en el tramo final de los partidos. Posiblemente no se puede escoger un mejor ejemplo que el del closer Glen Perkins, que estuvo increíble en la primera mitad del año, tanto que jugó su tercer All-Star consecutivo. Sin embargo, en la segunda parte estuvo tremendamente errático por un problema en el cuello. Es la segunda vez que le ocurre y eso preocupa. El resto del grupo es tremendamente eficiente, con Kevin Jepsen a la cabeza. El problema es que debe lanzar más de las 28 entradas del año pasado. Si lo consigue, puede formar junto a Pressly y al joven Duffey un tridente de lujo previo a la última entradas de los partidos.



LA ESENCIA DEL EQUIPO

LA HOMER HANKY APARECE EN LAS GRANDES NOCHES

Siguiendo la tradición de, entre otros, los Pittsburgh Steelers con sus 'Terrible Towels', los Twins han convertido cada gran partido del club en un espectacular mosaico de una especie de toallas, o servilletas, o trapos, que son agitadas por la afición a modo de animación. En el caso de Minnesota se llaman 'Homer Hankies' y surgieron en los playoffs del año 1987, cuando ganaron las World Series. El periódico 'Star Tribune' de la ciudad las distribuyó gratuítamente y los aficionados se entrengaron con ardor a poner patas arriba el campo antes de cada encuentro y durante los momentos álgidos del mismo. Desde entonces, las 'Homer Hankies' han acompañado a los Twins en sus tardes más especiales.

ALTAS Y BAJAS ★★★★★

ALTAS IMPORTANTES

JUGADOR	POS	PROCEDE.	EDAD	CONTR.
Byung Ho Park	DH	Nexen Heroes	29	4 años, 12 mill.$
John Ryan Murphy	C	Yankees	24	1 año, 0.5 mill.$

BAJAS IMPORTANTES

JUGADOR	POS	DESTINO	EDAD	CONTR.
Mike Pelfrey	SP	Tigers	32	2 años, 16 mill.$
Neal Cotts	RP	Astros	35	1 año, 1.5 mill.$
Aaron Hicks	OF	Yankees	26	1 año, 0.5 mill.$
Torii Hunter	OF	Retirado	40	-

CONTENCIÓN ES LA PALABRA DE MODA

Un equipo como los Twins, que pertenece a la clase media de las Grandes Ligas, no puede permitirse grandes lujos y, cuando lo hace, más le vale acertar de pleno con sus fichajes. Es verdad que el club no estuvo muy afortunado a la hora de darle aquel gran contrato como agente libre a Ricky Nolasco, pero esas pifias pueden ser corregidas con grandes aciertos. Es el caso del surcoreano Park, que llega vía subasta de la KBO (liga del país) por casi 13 millones de dólares. El contrato puede ser una verdadera ganga si se es capaz de repetir el caso de Kang y los Pirates. En un caso parecido se han encontrado los Twins traspasando a Hicks desde una posición de fuerza para hacerse con un joven catcher competente como es J.R. Murphy, que bien puede ser el titular no dentro de mucho.

TARGET FIELD

CAMPO SOFISTIFICADO Y VITAL PARA LOS TWINS

Ubicación	Minneapolis
Inauguración	12 de abril de 2010
Capacidad	39.021
Altitud sobre el mar	252 m.

Este ballpark refleja la mezcla dinámica de sofisticación urbana y vitalidad de la ciudad. La fachada consiste en caliza de Minnesota y un toldo cubre la mayor parte de los sitios del anfiteatro más alto. Precisamente los bleachers de una de las zonas más altas del estadio, esponsorizada por una marca de cerveza, ofrece la mejor vista con el skyline de Mineápolis de cerca. Incluso desde la calle sin comprar un ticket se puede ver el béisbol en varios "agujeros" de la pared a lo largo de la calle 5. Es un campo donde se disfruta viendo el béisbol.

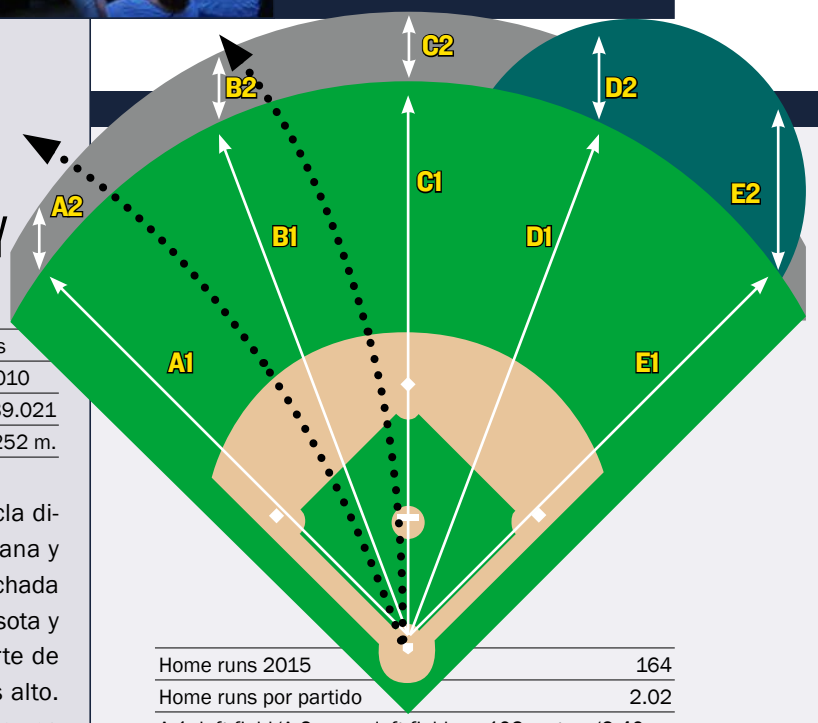

Home runs 2015	164
Home runs por partido	2.02
A-1: left field/A-2: muro left field	103 metros/2.40 m.
B-1: left center/B-2: muro left center	115 m./2.40 m.
C-1: center field/C-2: muro center field	123 m./2.40 m.
D-1: right center/D-2: muro right center	112 m./7.00 m.
E-1: right field/E-2: muro right field	100 m./7.00 m.

FAVORABLE PARA LOS DIESTROS. *La proximidad de los muros le sitúa como un campo que es favorable para los bateadores. De hecho, es uno de los mejores del país para los diestros y no es propicio para los pitchers. Los zurdos lo pasan mal por la altura del muro.*

ESTADÍSTICAS DE BATEADORES EN 2015

Rk	Pos	Name	Age	G	PA	AB	R	H	2B	3B	HR	RBI	SB	CS	BB	SO	BA	OBP	SLG	OPS	OPS+	TB	GDP	HBP	SH	SF	IBB
1	C	Kurt Suzuki	31	131	479	433	36	104	17	0	5	50	0	0	29	59	.240	.296	.314	.610	67	136	14	7	6	4	4
2	1B	Joe Mauer*	32	158	666	592	69	157	34	2	10	66	2	1	67	112	.265	.338	.380	.718	96	225	22	1	1	5	12
3	2B	Brian Dozier	28	157	704	628	101	148	39	4	28	77	12	4	61	148	.236	.307	.444	.751	101	279	10	7	0	8	2
4	SS	Eduardo Escobar#	26	127	446	409	48	107	31	4	12	58	2	3	28	86	.262	.309	.445	.754	102	182	7	2	2	5	1
5	3B	Trevor Plouffe	29	152	632	573	74	140	35	4	22	86	2	1	50	124	.244	.307	.435	.742	99	249	28	4	1	4	0
6	LF	Eddie Rosario*	23	122	474	453	60	121	18	15	13	50	11	6	15	118	.267	.289	.459	.748	99	208	5	0	3	3	3
7	CF	Aaron Hicks#	25	97	390	352	48	90	11	3	11	33	13	3	34	66	.256	.323	.398	.721	95	140	6	2	0	2	2
8	RF	Torii Hunter	39	139	567	521	67	125	22	0	22	81	2	5	35	105	.240	.293	.409	.702	89	213	14	6	0	5	1
9	DH	Miguel Sano	22	80	335	279	46	75	17	1	18	52	1	1	53	119	.269	.385	.530	.916	146	148	4	1	0	2	1
Rk	**Pos**	**Name**	**Age**	**G**	**PA**	**AB**	**R**	**H**	**2B**	**3B**	**HR**	**RBI**	**SB**	**CS**	**BB**	**SO**	**BA**	**OBP**	**SLG**	**OPS**	**OPS+**	**TB**	**GDP**	**HBP**	**SH**	**SF**	**IBB**
10	SS	Danny Santana#	24	91	277	261	30	56	10	5	0	21	8	4	6	68	.215	.241	.291	.532	44	76	7	3	7	0	1
11	UT	Eduardo Nunez	28	72	204	188	23	53	14	1	4	20	8	4	12	29	.282	.327	.431	.758	104	81	1	1	2	1	0
12	LF	Shane Robinson	30	83	197	180	28	45	7	3	0	16	6	1	12	29	.250	.299	.322	.621	70	58	4	1	3	1	0
13	DH	Kennys Vargas#	24	58	184	175	18	42	4	0	5	17	0	0	9	54	.240	.277	.349	.626	69	61	7	0	0	0	0
14	CF	Byron Buxton	21	46	138	129	16	27	7	1	2	6	2	2	6	44	.209	.250	.326	.576	55	42	1	1	2	0	0
15	C	Chris Herrmann*	27	45	113	103	13	15	5	1	2	10	0	0	7	37	.146	.214	.272	.486	31	28	1	2	1	0	0
16	CF	Jordan Schafer*	28	27	74	69	9	15	3	0	0	5	0	3	3	23	.217	.250	.261	.511	40	18	0	0	2	0	0
17	OF	Oswaldo Arcia*	24	19	65	58	6	16	0	0	2	8	0	0	4	15	.276	.338	.379	.718	96	22	2	2	0	1	4
18	C	Eric Fryer	29	15	27	22	2	5	2	0	0	2	0	0	5	11	.227	.370	.318	.689	91	7	0	0	0	0	0
19	SS	Jorge Polanco#	21	4	12	10	1	3	0	0	0	1	1	0	2	1	.300	.417	.300	.717	101	3	0	0	0	0	0
20	RF	Max Kepler*	22	3	7	7	0	1	0	0	0	0	0	0	0	3	.143	.143	.143	.286	-22	1	0	0	0	0	0
21	IF	Doug Bernier	35	4	6	5	1	1	1	0	0	2	0	0	1	3	.200	.333	.400	.733	99	2	0	0	0	0	0
Rk	**Pos**	**Name**	**Age**	**G**	**PA**	**AB**	**R**	**H**	**2B**	**3B**	**HR**	**RBI**	**SB**	**CS**	**BB**	**SO**	**BA**	**OBP**	**SLG**	**OPS**	**OPS+**	**TB**	**GDP**	**HBP**	**SH**	**SF**	**IBB**
22	P	Kyle Gibson	27	32	5	5	0	1	0	0	0	0	0	0	0	2	.200	.200	.200	.400	10	1	0	0	0	0	0
23	P	Phil Hughes	29	27	3	3	0	0	0	0	0	0	0	0	0	0	.000	.000	.000	.000	-100	0	0	0	0	0	0
24	P	Trevor May	25	48	3	3	0	0	0	0	0	0	0	0	0	3	.000	.000	.000	.000	-100	0	0	0	0	0	0
25	P	Ricky Nolasco	32	9	3	3	0	0	0	0	0	0	0	0	0	3	.000	.000	.000	.000	-100	0	0	0	0	0	0
26	P	Mike Pelfrey	31	30	3	3	0	2	0	0	0	0	0	0	0	1	.667	.667	.667	1.333	266	2	0	0	0	0	0
27	P	Tommy Milone*	28	24	2	2	0	0	0	0	0	0	0	0	0	1	.000	.000	.000	.000	-100	0	0	0	0	0	0
28	P	Brian Duensing*	32	55	1	1	0	0	0	0	0	0	0	0	0	0	.000	.000	.000	.000	-100	0	0	0	0	0	0
29	P	J.R. Graham	25	39	0	0	0	0	0	0	0	0	0	0	0	0						0	0	0	0	0	0
30	P	Alex Meyer	25	2	0	0	0	0	0	0	0	0	0	0	0	0						0	0	0	0	0	0
31	P	Michael Tonkin	25	26	0	0	0	0	0	0	0	0	0	0	0	0						0	0	0	0	0	0
32	P	Glen Perkins*	32	60	0	0	0	0	0	0	0	0	0	0	0	0						0	0	0	0	0	0
33	P	Ryan Pressly	26	27	0	0	0	0	0	0	0	0	0	0	0	0						0	0	0	0	0	0
34	P	Aaron Thompson*	28	41	0	0	0	0	0	0	0	0	0	0	0	0						0	0	0	0	0	0
35	P	Neal Cotts*	35	17	0	0	0	0	0	0	0	0	0	0	0	0						0	0	0	0	0	0
36	P	A.J. Achter	26	11	0	0	0	0	0	0	0	0	0	0	0	0						0	0	0	0	0	0
37	P	Blaine Boyer	33	68	0	0	0	0	0	0	0	0	0	0	0	0						0	0	0	0	0	0
38	P	Casey Fien	31	62	0	0	0	0	0	0	0	0	0	0	0	0						0	0	0	0	0	0
		Team Totals	**28.4**	**162**	**6017**	**5467**	**696**	**1349**	**277**	**44**	**156**	**661**	**70**	**38**	**439**	**1264**	**.247**	**.305**	**.399**	**.704**	**90**	**2182**	**133**	**40**	**30**	**41**	**31**
		Rank in 15 AL teams				**12**	**8**	**14**	**9**	**3**	**10**		**10**	**9**	**10**	**11**	**14**	**15**	**12**	**13**		**12**		**12**		**9**	
		Non-Pitcher Totals	**28.4**	**162**	**5997**	**5447**	**696**	**1346**	**277**	**44**	**156**	**661**	**70**	**38**	**439**	**1254**	**.247**	**.306**	**.400**	**.706**	**90**	**2179**	**133**	**40**	**30**	**41**	**31**
		Pitcher Totals	**26.5**	**162**	**20**	**20**	**0**	**3**	**0**	**0**	**0**	**0**	**0**	**0**	**0**	**10**	**.150**	**.150**	**.150**	**.300**	**-18**	**3**	**0**	**0**	**0**	**0**	**0**
Rk	**Pos**	**Name**	**Age**	**G**	**PA**	**AB**	**R**	**H**	**2B**	**3B**	**HR**	**RBI**	**SB**	**CS**	**BB**	**SO**	**BA**	**OBP**	**SLG**	**OPS**	**OPS+**	**TB**	**GDP**	**HBP**	**SH**	**SF**	**IBB**

*** - batea como zurdo # - batea desde ambos lados**

ESTADÍSTICAS DE PITCHERS EN 2015

Rk	Pos	Name	Age	W	L	W-L%	ERA	G	GS	GF	CG	SHO	SV	IP	H	R	ER	HR	BB	IBB	SO	HBP	BK	WP	BF	ERA+	FIP	WHIP	H9	HR9	BB9	SO9	SO/W
1	SP	Kyle Gibson	27	11	11	.500	3.84	32	32	0	1	0	0	194.2	186	88	83	18	65	6	145	7	0	7	821	108	3.96	1.289	8.6	0.8	3.0	6.7	2.23
2	SP	Mike Pelfrey	31	6	11	.353	4.26	30	30	0	0	0	0	164.2	198	86	78	11	45	1	86	12	0	5	714	97	4.00	1.476	10.8	0.6	2.5	4.7	1.91
3	SP	Phil Hughes	29	11	9	.550	4.40	27	25	1	1	0	0	155.1	184	76	76	29	16	0	94	2	0	1	651	94	4.70	1.288	10.7	1.7	0.9	5.4	5.88
4	SP	Tommy Milone*	28	9	5	.643	3.92	24	23	1	0	0	1	128.2	128	64	56	17	36	1	91	1	0	3	543	106	4.30	1.275	9.0	1.2	2.5	6.4	2.53
5	SP	Ervin Santana	32	7	5	.583	4.00	17	17	0	0	0	0	108.0	104	50	48	12	36	2	82	4	0	3	457	104	4.17	1.296	8.7	1.0	3.0	6.8	2.28
Rk	**Pos**	**Name**	**Age**	**W**	**L**	**W-L%**	**ERA**	**G**	**GS**	**GF**	**CG**	**SHO**	**SV**	**IP**	**H**	**R**	**ER**	**HR**	**BB**	**IBB**	**SO**	**HBP**	**BK**	**WP**	**BF**	**ERA+**	**FIP**	**WHIP**	**H9**	**HR9**	**BB9**	**SO9**	**SO/W**
6	CL	Glen Perkins*	32	3	5	.375	3.32	60	0	45	0	0	32	57.0	58	21	21	9	10	2	54	0	0	4	238	125	3.82	1.193	9.2	1.4	1.6	8.5	5.40
7	RP	Trevor May	25	8	9	.471	4.00	48	16	9	0	0	0	114.2	127	53	51	11	26	2	110	4	0	4	492	104	3.25	1.334	10.0	0.9	2.0	8.6	4.23
8	RP	Blaine Boyer	33	3	6	.333	2.49	68	0	12	0	0	1	65.0	62	24	18	5	19	4	33	0	0	5	268	167	4.00	1.246	8.6	0.7	2.6	4.6	1.74
9	RP	Casey Fien	31	4	6	.400	3.55	62	0	6	0	0	0	63.1	61	26	25	6	8	0	41	0	0	0	257	117	3.45	1.089	8.7	0.9	1.1	5.8	5.13
10	RP	Brian Duensing*	32	4	1	.800	4.25	55	0	9	0	0	1	48.2	46	24	23	5	21	4	24	4	0	3	209	98	5.02	1.377	8.5	0.9	3.9	4.4	1.14
Rk	**Pos**	**Name**	**Age**	**W**	**L**	**W-L%**	**ERA**	**G**	**GS**	**GF**	**CG**	**SHO**	**SV**	**IP**	**H**	**R**	**ER**	**HR**	**BB**	**IBB**	**SO**	**HBP**	**BK**	**WP**	**BF**	**ERA+**	**FIP**	**WHIP**	**H9**	**HR9**	**BB9**	**SO9**	**SO/W**
11		J.R. Graham	25	1	1	.500	4.95	39	1	19	0	0	0	63.2	73	41	35	10	21	0	53	4	1	5	283	84	4.69	1.476	10.3	1.4	3.0	7.5	2.52
12		Tyler Duffey	24	5	1	.833	3.10	10	10	0	0	0	0	58.0	56	20	20	4	20	0	53	0	0	1	242	134	3.24	1.310	8.7	0.6	3.1	8.2	2.65
13		Ricky Nolasco	32	5	2	.714	6.75	9	8	1	0	0	0	37.1	50	31	28	3	14	2	35	1	1	1	173	62	3.51	1.714	12.1	0.7	3.4	8.4	2.50
14		Aaron Thompson*	28	1	3	.250	5.01	41	0	5	0	0	0	32.1	32	19	18	2	11	2	17	0	0	1	137	83	3.91	1.330	8.9	0.6	3.1	4.7	1.55
15		Kevin Jepsen	30	1	1	.500	1.61	29	0	17	0	0	10	28.0	18	5	5	1	7	0	25	0	0	3	109	261	2.56	0.893	5.8	0.3	2.3	8.0	3.57
16		Ryan Pressly	26	3	2	.600	2.93	27	0	6	0	0	0	27.2	27	9	9	0	12	1	22	0	0	2	119	143	2.84	1.410	8.8	0.0	3.9	7.2	1.83
17		Michael Tonkin	25	0	0		3.47	26	0	10	0	0	0	23.1	21	9	9	4	9	2	19	1	0	1	99	121	5.02	1.286	8.1	1.5	3.5	7.3	2.11
18		Ryan O'Rourke*	27	0	0		6.14	28	0	7	0	0	0	22.0	16	15	15	3	15	2	24	0	0	2	97	68	4.77	1.409	6.5	1.2	6.1	9.8	1.60
19		Tim Stauffer	33	1	0	1.000	6.60	13	0	5	0	0	0	15.0	24	13	11	4	7	2	6	0	0	2	73	64	7.20	2.067	14.4	2.4	4.2	3.6	0.86
20		Neal Cotts*	35	0	0		3.95	17	0	1	0	0	0	13.2	14	8	6	3	5	0	9	1	0	0	60	107	5.99	1.390	9.2	2.0	3.3	5.9	1.80
21		A.J. Achter	26	0	1	.000	6.75	11	0	4	0	0	0	13.1	12	10	10	4	6	1	14	0	0	0	58	63	6.28	1.350	8.1	2.7	4.1	9.5	2.33
22		Caleb Thielbar*	28	0	0		5.40	6	0	1	0	0	0	5.0	5	3	3	0	0	0	5	0	0	1	20	82	1.13	1.000	9.0	0.0	0.0	9.0	
23		Alex Meyer	25	0	0		16.88	2	0	0	0	0	0	2.2	4	5	5	2	3	0	3	0	0	0	15	28	14.01	2.625	13.5	6.8	10.1	10.1	1.00
24		Shane Robinson	30	0	0		0.00	1	0	1	0	0	0	1.0	0	0	0	0	1	0	1	0	0	0	4		4.13	1.000	0.0	0.0	9.0	9.0	1.00
		Team Totals	**28.9**	**83**	**79**	**.512**	**4.07**	**162**	**162**	**160**	**2**	**0**	**45**	**1443.0**	**1506**	**700**	**653**	**163**	**413**	**34**	**1046**	**41**	**2**	**54**	**6139**	**102**	**4.10**	**1.330**	**9.4**	**1.0**	**2.6**	**6.5**	**2.53**
		Rank in 15 AL teams		**7**	**9**		**10**				**11**	**3**	**5**	**9**	**15**	**9**	**10**	**5**	**2**		**15**												

*** - lanzador zurdo # - lanzador ambidiestro**

BASEBALL-REFERENCE.COM

Puedes encontrar todas estas estadísticas actualizadas y todos los números de cada equipo y cada jugador en http://www.baseball-reference.com/

La madurez de los dos equipos texanos amenazan con establecer una tiranía sin igual dentro de la siempre atractiva División Oeste de la Liga Americana

AL O

TEXAS YA NO ES SOLO UN EST



HOUSTON ASTROS

LOS ASPIRANTES QUE LLEGARON DE LA CRUDA RECONSTRUCCIÓN

Tras años y años de futilidad y oprobio, los Houston Astros han emergido de la sima profunda en la que se encontraban y lucen como candidatos a todo.

Los Houston Astros solo han jugado una serie Mundial Series, los del año 2005, y les perdieron contra los Chicago White Sox. Su historia no es muy larga, pues debutaron como Colt .45's en 1962. Son uno de los equipos de la MLB menos en esa misma situación, esto es, sin ser Serie de campeonato, aunque no tan extremo como Washington Nationals, que nunca ha ido más allá que una.

Son antiguos, los Astros, como franquicia, no estatuto de bisnes monetario.

En cada traspaso, en cada último movimiento, en cada draft, acumularon una cantidad ingente de muchachos con potencial y con muy buena pinta. Quienes por de fuera del equipo llevaban años viendo muchos de ellos fichar siguiendo tendencia dicen mangue.

Así, se comenzaron -en los pertenebres del mejor 'gimmie' de los, Pirates- a ver de nuevo de nuevo en la MLB.

Y han llegado. Vaya que si han llegado. Enviciosísimos, por Carlos Correa, un tipo que les sólo en los Astros, sino en toda la liga, que ya es seguro a ser candidato perenne al MVP y una cimiesa que tuvo a mal el Texas desde la cuna, los chicos de los Houston Astros han decidido ir a la siguiente a playoffs, donde no estaban desde el 2005, y han de ser un hueso duro de roer. Y no es a the sad bargi-tarrion de nuestros de los World Series, los Kansas City Royals.

Ya no hay mucha excusa. Si Justin Verlander, que ha ganado un par de ellos en la MLB a expensas, a ganar el anillo. Tampoco es que somos franquicia joven a quienes que se les trate de una manera. Ya no hay excusa. Ahora, el equipo novato aprueba en la liga ganando y ahí mismo el ser considerados bruscos les, tanto tiempo viendo los de abajarse, como quelle cómo. los Astros son uno de los mayores male-malditos de la liga.

SU GRAN ESTRELLA

CARLOS CORREA

Carlos Correa ala, jugo 10 partidos el año pasado, el de los datos en los grandes ligas, pero le bastaron para tomar el cauto, esto consentido. Su poder. Hace, no juega, es de los mejores bateadores de zurdos de los que vendrá en todas, por si viniera.

LOS PRONÓSTICOS DEL BARCELONA DE CRUZ (AL WEST)

	1º	2º	3º	4º	5º
Fernando Cruz				X	
Pere Rodríguez				X	
Eli Jacobo			X		
Dani Garcia			X		
Ismael Jaso			X		
Calixto Galo	X				
Calixto Perez			X		
Abdel Justi Cardoso			X		
Pedro Luis Cardoso				X	
Esteli Machacas			X		

LAS TRES CLAVES DEL EQUIPO

1. Dallas Keuchel. Pero todo equipo es importante. El reclutamiento de su pitcher estrella, pero para ganar en la postemporada, tiene que ser el de la A. Juan un año inolvidable... tanto que muy dices dudan que pueda repetirlo. Pero Houston es crucial que lo haga.
2. Los lingotes de más jóvenes, como puede ser A.J. Reed, del les que pulan a grandes jugadores y son los mandones en las ligas menores. Los Astros están en camino de poner un tiro Bond De ners y es el momento de apostar a todo o nada con la carrera.
3. El rendimiento de Ken Giles, posiblemente el 5 mejor reliefer del equipo esta temporada. El cubano tiene para rellevar a Acebjen que ha de ser una fortaleza del equipo. Si no es así, estaremos ante un grupo con muy pocas facetas por donde sobera cosas.

LO MEJOR
- Carlos Correa es un jugador que cualquier equipo querría en su roster.
- Una sólida, y joven, rotación de pitchers.
- Abundancia de talento.

LO PEOR
- El año pasado no ganaron nada importante.
- Las expectativas son altísimas, y no saben cómo serán manejadas.
- La situación en un rumo tiene no cerrajó todos y venemos curas de resultados.



SU GRAN ESTRELLA

MIKE TROUT

Cuatro años tiene en la liga y ya es nuevo años luchemos este año el Mejor jugador de la MLB, así como ese trofeo. Trout es uno de esos talentos que ve uno muy de tanto en cuando.

LOS PRONÓSTICOS DEL BARCELONA DE CRUZ (AL WEST)

	1º	2º	3º	4º	5º
Fernando Cruz				X	
Pere Rodríguez		X			
Eli Jacobo					X
Dani Garcia				X	
Ismael Jaso		X			
Calixto Galo		X			
Calixto Perez		X			
Abdel Justi Cardoso		X			
Pedro Luis Cardoso		X			
Esteli Machacas		X			

LAS TRES CLAVES DEL EQUIPO

1. Que Mike Trout siga demostrando que es estelar cuatro. Todo hace indicar que lo cantarán pues de sucesión, pero aguí un dia, hacia de que sus estadísticas no sean acompañadas por las del resto, lo ingresarán la hoja numerosa de MVP, no, pero inmerecidas. Quite sabio.
2. La profunda rotación de pitchers titulares. Es cierto que Weaver y Wilson cotizan mucho, pero es es nuevos ciento que, además de Garrett Richards tienen cinco corredores unos, los Angels pre tendrán tener cinco jugadores capaces de ser lo bastes en esa liga.
3. Albert Pujols y la bateria de los 20 home runs. Pujols tiene un contrato incomible con los Angels en el 2022 y no ha estado a la altura de lo esperado. Pero el año pasado llegó a los 30 home runs, y si son el equipo necesita de nuevo.

LO MEJOR
- Mike Trout, Mike Trout, Mike Trout, ¿he dicho ya Mike Trout? Mike Trout.
- Garrett Richards se fue rígido como un ingenioso de desde el montículo.
- El fichaje de Andrelton Simmons le da aquilo, y mucho, en defensa.

LO PEOR
- Más allá de los jugadores con renombre, este plantilla no tiene mucho.
- El sistema de cuerpo de en my cuidero y no vas a tener refuerzos de diamante.
- El cuadro de Milfield va a ser un agujero durante toda la temporada.



OAKLAND ATHLETICS

EL EQUIPO MÁS INTERESANTE EN EL LÍMITE DE TRASPASOS

Con Billy Beane a los mandos todo es posible en Oakland, pero en pleno proceso de reconstrucción, y sin grandes aspiraciones, se esperan movimientos.

Los Athletics, a pesar de su actual forma de equipo potencial y agradable, siempre se encontrarán por debajo de la línea de flotación en la estantería, es una de las que más balones tiene en la MLB. Fueron fundados en 1901, en la ciudad de Philadelphia, donde estuvieron cerca de 50 años de buen rollo hasta que se trasladaron a Kansas City, donde estuvieron, a Oakland. Los fugo en 2968. Ivane titulos de las World Series desarrollan en esa ciudad, el último de los cuales se remonta ya a 1989, con el inolvidable equipo de Canseco y McGwire.

Ahora estamos en una de esas épocas bajas. Billy Beane lo sabe y no se esconde. Sabe que no es el año que tiene escrito a fuego de Oakland más alto, que cuesta. De un tapper separado los cuatro dientes de los tiranuenos a estad de campeón. Entonces, comenzará a sonar los teléfonos preguntando por Josh Donaldson, por Sonny Gray o el que tenga. Arrojará una 'BOL' a todos sobremesa, a redes afuera, la que significan movimientos, vaga cosiones hasta último hora, equipos que cambian en un pespués, y un monton de jóvenes prometeys que no llegan a ser nada.

Ya, todo es malo en la plantilla de Oakland más alla, que consta de un miserable titulo de cuarto puesto mejor al lander del. 3000 de victorias, pero con eso no le llegará Beane, que siempre juega a todo o nada. Mejor para nosotros.

ESTE

TADO LOCO POR EL FOOTBALL





SEATTLE MARINERS

UN NUEVO COMIENZO PARA UN GRUPO VETERANO

Los Mariners han cambiado de general manager y de entrenador para buscar equilibrio en un equipo que no lo tenía, pero siguen contando con las viejas estrellas de siempre.



TEXAS RANGERS

HACIA OTRA IMPREDECIBLE TEMPORADA

El equipo que presentan los Texas Rangers en el 2016 no varía en exceso de aquel del 2015 con el que nadie contaba, y acabó la temporada mereciendo miedo a todos en playoff.

TROY TAORMINA / USA TODAY SPORTS



CHRISTIAN PETERSEN / AFP

CARLOS SAIZ /

El 11 de octubre de 1975 se estrenaba el Saturday Night Live y George Carlin fue el encargado de realizar el primer monólogo. En su soliloquio, el cómico realizó una comparación entre el football y el béisbol. “El football está programado rigurosamente y el béisbol no tiene límite de tiempo... ¡incluso tiene entradas extra! Al football se juega con casco y al béisbol con gorra. El football se practica en un estadio y el béisbol en un parque. En el football existen penalizaciones y en el béisbol se cometen errores. El campo de football se desarrolla en una rejilla rectangular y el béisbol en un ángulo que tiende al infinito”. Entre las risas del público, llegó a la conclusión de lo tecnológico que es el deporte del balón ahuevado y lo tradicional que es el deporte del bate. Además de todas las diferencias expresadas por el comediante, hay una fundamental que es el formato del propio deporte con el número de jornadas y que los playoffs en football son a un sólo partido como hechos más destacables. Sin embargo, lo ocurrido el año pasado en la División Oeste de la Liga Americana puso en duda todas estas diferencias.

Los Astros, los Rangers y los Angels lograron más de 85 victorias y se disputaron el título de división en una agotadora competencia en la que nadie cedía un palmo. Al final, se impusieron los Rangers y los Astros y los Angels no tuvieron que jugar un partido de desempate porque los de Anaheim perdieron en su último partido de liga regular. Un final de foto finish para un deporte que, a diferencia del football, es como una carrera de fondo. En lo que respecta a los otros dos equipos de la división, los Mariners atracaron su barco en Seattle después de navegar toda la temporada por aguas intrascendentes y los Oakland Athletics simplemente firmaron el peor balance de su liga y el cuarto peor registro de toda la MLB.

Pero si hay un país en el que se construyó a partir de un sueño ese es Estados Unidos y la nueva temporada comienza como un lienzo en blanco que hay que colorear. El 2016 se presenta como el año en que las cinco franquicias han trabajado en invierno desde los despachos y, paleta y pincel en mano, creen tener la oportunidad de pintar la senda que les lleve a jugar en octubre.

Los A´s fueron hasta no hace mucho uno de los equipos más temidos de la competición, pero las malas ventas de jugadores, con Josh Donalson, hombre capaz de ser la piedra angular de cualquier equipo, como más claro ejemplo, ha dejado una franquicia a la deriva. Algunos refuerzos, como los pit-

Astros, Rangers y Angels superaron los 85 triunfos y protagonizaron una lucha en la que nadie cedía un palmo.

SORPRESA. *Los A´s se han lanzado a reforzar una de sus áreas más flojas de la temporada pasada.*



JENNIFER STEWART / AFP

REFUERZO. *Nori Aoki llega para añadir presencia en base para el cuestionable ataque los Mariners.*

cambiado de patrón y el nuevo gerente general, Jerry Dipoto, quiere que el barco zarpe en abril del Pacífico con destino a las Series Mundiales. Para realizar esta hercúlea tarea se ha puesto manos a la obra y ha reforzado la tripulación con jugadores como Adam Lind, Nori Aoki, Lenoys Martin y Chris Iannetta. Como esto no le parecía suficiente, ha reforzado con más brazos el bullpen, con el alistamiento de Joaquin Benoit y Steve Cishek para las últimas entradas. Los Mariners confían en dar el salto tras una temporada, la quinta en seis años, en la que perdieron más partidos de los que ganaron. Para ello tendrán que faenar con pericia por los siete mares, que son los siete meses de competición y confían en el recuperado Félix Hernández como capitán del barco y en Robinson Canó como contramaestre. En Seattle quieren que la aguja espacial sea el faro que evite que los Mariners zozobren.

En Anaheim todavía escuece el desenlace de la temporada pasada, ellos no son marineros y tras mucho nadar se ahogaron en el agua de la fuente del Angel Stadium. Los Angels cuentan con Mike Trout, el mejor jugador, aunque 'sólo' haya ganado un MVP, de las últimas cuatro temporadas de la liga Americana. Trout es una joya que, desde las oficinas, se deberían preocupar de rodear de metales preciosos y las críticas han arreciado por no reforzar el ataque. Así ha llegado el fantástico shortstop Andrelton Simmons pero el resto de apuestas parecen, como se dice en el mus, hechas a pequeña. Jun-



JAMIE SQUIRE / AFP

ESTRELLA. *Trout espera llevar en volandas a los Angels a lo largo de 2016.*

chers Ryan Madson y John Axford, pretenden hacer olvidar el mal sabor de boca del año pasado y mejorar las prestaciones de un bullpen que fracasó con estrépito. La esperanza en disfrutar de una buena temporada pasa por el crecimiento de jugadores como Sean Manaea, que llegó a la bahía por la marcha de Zobrist a los Royals. Además, el estupendo sistema de granja que mantienen les da confianza para intentar, como dicen en Moneyball, que Billy Beanne gane por fin el último partido, aunque esta temporada parece complicado.

En Seattle, los Marineros han



ROB CARR / AFP

FUERZA. *Doug Fister viene a reforzar la gran rotación de los Astros.*

> Trout es una joya que, desde las oficinas, se deberían de preocupar por rodear de materiales preciosos.

to con el citado Simmons, llegan Yunel Escobar, Daniel Nava y Craig Gentry. Los Angels confían en que estas incorporaciones les sellen el billete para la post-temporada, pero ya se sabe que jugador de pequeña, perdedor de mus. Por su parte, el otro gran pistolero, Albert Pujols sigue recuperándose de una operación en el pie aunque llegará para el inicio de la campaña.

Houston es la ciudad espacial porque allí se encuentra el centro de la agencia espacial americana, la NASA, algo que el cine incrustó en la cultura popular con la celebérrima frase de la película Apolo 13 “Houston, tenemos un problema”. Los Astros parecen que no tienen ningún problema y quieren dejar de ser un cometa para convertirse en una estrella que brilla con luz propia. Para ello cuentan con el descaro de la juventud, sólo dos jugadores, Carlos Gómez y Luis Valbuena superan la treintena y por pocos meses, y han dado un pelotazo adquiriendo a Doug Fister por 7 millones. Pero no sólo con desparpajo un equipo llega a convertirse en el astro rey, la calidad debe acompañar y ahí están Carlos Correa, con el premio al novato del año bajo el brazo, y el All Star José Altuve para demostrar que no sólo poseen ilusión. Los Astros apuntan alto y se sienten como una aeronave en cabo Cañaveral, a punto de despegar para intentar lograr el primer título de división en 15 años.

Y los Rangers quieren defender una corona, que les llegó por méritos propios cuando nadie contaba con ellos. Saben que su joven estrella emergente, Rougned Odor, contará con un año más de experiencia; los exteriores Nomar Mazara y Lewis Brinson aportarán en su momento solidez defensiva; pero sobre todo disponen de los servicios de Cole Hamels, tres veces All Star, MVP de las Series de Campeonato de la Liga Nacional y las Series Mundiales en 2008, durante toda la temporada. El año pasado estuvieron a un partido de llegar a las Series de Campeonato, pero al norte de la frontera se terminó su aventura. Por todo esto, se han guiado por el viejo proverbio de no tocar aquello que funciona y apenas han retocado el roster más allá de la llegada de Ian Desmond.

La que fue la mejor división de la liga Americana la temporada pasada presenta este año cinco competidores en la línea de salida llenos de ilusión, confianza y sueños de gloria. Ya se sabe que en el deporte mucho son los llamados y pocos los elegidos y estas cinco franquicias creen escuchar nítidamente la melodía del éxito. Algunos cumplirán objetivos, otros se darán cuenta que en sus oídos sólo escuchaban cantos de sirena cuando vayan directos a estrellarse contra las rocas. Lo único que pedimos los espectadores es que pasemos una temporada tan emocionante y divertida como la del año pasado o como los capítulos del Saturday Night Live.

La que fue la mejor división de la Americana en 2015 presenta cinco competidores llenos de ilusión y sueños de gloria.



JAMIE SQUIRE / AFP

ESTRELLA. *El segunda base Rougned Odor fue una agradable sorpresa en 2015 y promete convertirse en una estrella en la presente campaña.*

LAS CINCO COSAS QUE PIENSO

POR FERNANDO DÍAZ

1

Es complicado ver a un jugador, que viene de una grave lesión y que pueda impactar la carrera por un título divisional de forma más significativa que Yu Darvish. Si recupera su nivel, los Rangers pueden aspirar a todo.

2

No es habitual ver a un joven de 21 años que ocupe la tercera plaza de un club que tiene serias esperanzas de luchar por el título del mundo, pero talentos supremos como el de Carlos Correa no crecen en los árboles. Puede ser el shortstop de la Americana en el All-Star durante la próxima década y convertirse en uno de los rostros del deporte junto a Mike Trout y Bryce Harper.

3

Mike Trout lleva siendo el mejor jugador en las últimas cuatro temporadas, pero necesita de más apoyos por parte de la organización. Sin ello, se van a desperdiciar sus mejores años y eso no puede seguir así.

4

Robinson Canó llegó a Seattle con un monstruoso contrato y con la expectativa de competir por una plaza en playoffs. Esto no ha sucedido todavía, pero recuperado de virus diversos y de una hernia deportiva, Canó está dispuesto a recuperar parte del tiempo perdido y hacer que la sequía por jugar en postemporada acaba en esta temporada que está a punto de comenzar.

5

Los Athletics han conseguido muchos seguidores a raíz del éxito de la película 'Moneyball' aunque sus éxitos recientes son más bien escasos. Más allá del uso acertado o no de las sabermetrics, los de la bahía deben recuperar el rumbo y solucionar de una vez por todas el asunto del campo, que les limita y de qué manera.

HOUSTON ASTROS

LOS ASPIRANTES QUE LLEGARON DE LA CRUDA RECONSTRUCCIÓN



Tras años y años de futilidad y oprobio, los Houston Astros han emergido de la sima profunda en la que se encontraban y lucen como candidatos a todo.

Entre el año 2011 y 2013 los Houston Astros enlazaron tres temporadas seguidas de más de cien derrotas. Alcanzar el centenar de partidos perdidos en una sola temporada es uno de los mayores oprobios del béisol. Hacerlo tres años seguidos está al alcance nada más que de equipos legendarios. Legendariamente malos, claro.

Pero esa época pasó. Ese proceso de reconstrucción llegó a su fin, y ahora mismo esta franquicia está en pleno proceso de excitación por un futuro que se aventura espléndido.

Es necesario echar la vista atrás a esa oscura etapa para entender lo que ahora sucede en Houston. Durante muchos años la gerencia y la dirección técnica del equipo insistieron en que estaban en un proceso de reconstrucción profundo, y que los resultados llegarían.

La mayor parte de los aficionados se lo tomaron a pitorreo. Los montajes de vídeos, vines, memes con las desventuras de los Astros llenaban internet. Justo lo contrario que su estadio, que mostraba un aspecto desolador noche tras noche. Y no era para menos, de verdad que no.

Sin embargo, los Astros, como franquicia, no estaba de brazos cruzados.

En cada traspaso, en cada mínimo movimiento, en cada draft, acumularon una cantidad ingente de muchachos con potencial y con muy buena pinta. Optaron por tener tantas promesas que aunque muchas de ellas fallaran siguieran teniendo donde escoger.

Así, se convirtieron en los poseedores del mejor 'granero' de las ligas menores de cualquier equipo de la MLB.

Y han llegado. Vaya que si han llegado. Encabezados por Carlos Correa, un tipo que tan sólo en su año rookie ya ha dejado claro que aspira a ser candidato perenne a MVP y uno de esos que huele a Hall of Fame desde la cuna, los chicos de los Houston Astros han devuelto a su equipo a playoffs, donde no estaban desde el 2005, y han llevado al quinto partido de las ALDS a los que luego serían campeones de las World Series, los Kansas City Royals.

Ya no hay marcha atrás. Ni parada. Han pasado de ser el saco de la risa de la MLB a aspirantes a ganar el anillo. Tampoco es que como franquicia pidan o quieran que se les trate de otra manera. Están cómodos en el rol, probablemente porque se lo han ganado, y abrazan el ser considerados favoritos tras tanto tiempo viendo los toros desde la barrera. Han sufrido tanto, como afición, que el miedo a no cumplir expectativas les parece poca cosa.

Los Houston Astros sólo han jugado unas World Series, las del año 2005, y las perdieron contra los Chicago White Sox. Su historia se remonta a 1962, así que no ha sido por tiempo. Sólo otros cinco equipos de la MLB están en ssu misma situación, esto es, sin anillo de campeones, aunque es verdad que los Washington Nationals y los Seattle Mariners están aún peor, pues estos ni siquiera jugaron las World Series alguna vez. No obstante, como queda claro, los Astros son una de las franquicias malditas de la liga.



TROY TAORMINA / USA TODAY SPORTS

SU GRAN ESTRELLA

CARLOS CORREA

Carlos Correa sólo jugó 99 partidos el año pasado, el de su debut en las grandes ligas, pero le bastaron para tomar al asalto esta competición. Su planta física, su juego, ssu talento... estamos ante un jugador único de los que venden entradas por sí mismos.

LOS PRONÓSTICOS DEL SANEDRÍN DE @MLB_AS

	FUERA DE PLAYOFFS	WILD CARD GAME	SERIES DE DIVISIÓN	SERIES DE CAMPEONATO	SERIES MUNDIALES	CAMPEÓN
FERNANDO DÍAZ	X	X	**X**	X	X	X
PEPE RODRÍGUEZ	X	X	X	X	**X**	X
IVIS ABURTO	X	X	**X**	X	X	X
DANI GARCÍA	X	X	**X**	X	X	X
CARLOS SAIZ	X	X	**X**	X	X	X
CARLOS COELLO	**X**	X	X	X	X	X
CARLOS PÉREZ	X	X	X	**X**	X	X
ANGEL LLUIS CARRILLO	X	X	X	**X**	X	X
GORKA BALBUENA	X	X	X	**X**	X	X
ANDRÉS MARCHANTE	X	X	**X**	X	X	X

LAS TRES CLAVES DEL EQUIPO

1 Dallas Keuchel. Para todo equipo es importante el rendimiento de su pitcher estrella, pero para los Astros es aún más porque el actual Cy Young de la AL tuvo un año inolvidable... tanto que muchos dudan que pueda repetirlo. Para Houston es capital que lo haga.

2 La llegada de más jóvenes, como puede ser A.J. Reed, de los que pintan a grandes jugadores y aún se mantienen en las ligas menores. Los Astros están en camino de pelear por las World Series y es el momento de apostar a todo o nada con la cantera.

3 El rendimiento de Ken Giles, posiblemente el fichaje estrella del equipo esta temporada. El closer viene para reforzar un bullpen que ha de ser una fortaleza del equipo. Si es así, estaremos ante un grupo con muy pocas fisuras por donde meterle mano.

+ LO MEJOR	LO PEOR −
1 Carlos Correa es un espectáculo que no debe perderse nadie esta temporada.	1 El año pasado no ganaron su división. Pueden estar algo sobrevalorados.
2 Una sólida, y joven, rotación de pitchers, encabezados por Dallas Keuchel.	2 Las expectativas son máximas, y no sabemos como responderán a esa presión.
3 Aún quedan jóvenes promesas por explotar de un granero que parece no tener fin.	3 La situación en primera base es complicada y veremos como la resuelven.

PROPIETARIO ★★★☆☆



JIM CRANE

Jim Crane es un genuino amante del béisbol. Este hombre de negocios tenía el sueño de poseer una franquicia de la MLB y lo consiguió en el año 2011. Antes tuvo que aceptar que la competición le 'exigiese' tener que cambiar de liga, de la Nacional a la Americana, para cuadrar los mismos equipos en ambos lados.

MANAGER GENERAL ★★★★☆



JEFF LUHNOW

Luhnow fue una de las primeras apuestas de Crane para reflotar la franquicia. Este general manager merece un gran aplauso por como afrontó un periodo durísimo, en el medio del cual llegó a la franquicia, de descomposición absoluta y derrotas una encima de la otra que les llevó a ser el hazmerreir de la competición. Pero se ciñó al plan que había en marcha, se centró en mejorar todo lo posible el futuro a costa del presente y lo cierto es que acabó consiguiendolo. Maestros tuvo, que se pasó ocho años como ejecutivo en los Saint Louis Cardinals, que cuidan esto de la cantera como pocos.



DARIN WALLENTINE / AFP

ENTRENADOR ★★★☆☆

A.J. HINCH

Lo de A.J. Hinch ha sido llegar y besar el santo. Mientras que su predecesor en el puesto, Bo Porter, tuvo que lidiar con un equipo por hacer, sin grandes resultados, a Hinch le ha llegado la chavalería en un momento de dulce. Hay que darle el mérito que tiene, por supuesto, que no es fácil llegar a playoffs en una franquicia como los Astros, pero es verdad que este año es donde más se le exigirá y se le empezará a juzgar de verdad. Tan sólo es su segunda experiencia en los banquillos pues se pasó el anterior lustro como vicepresidente de ojeadores de los San Diego Padres. Es su trabajo con jóvenes promesas lo que llamó la atención de Luhnow. Está a las puertas de algo grande.

CON EL VIENTO A FAVOR. *A.J. Hinchha llegado a los Astros en el momento correcto. Este año es crucial para él.*

ASÍ ES EL ATAQUE DE LOS HOUSTON ASTROS ★★★★★

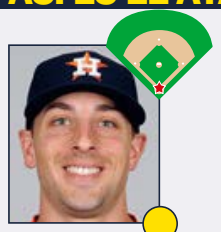

15 JASON CASTRO



12 MAX STASSI

CATCHERS ★★★☆☆

Los Houston Astros llevan contando con Jason Castro como titular tras el plate desde 2010 y la situación no va a cambiar ahora. Si él destaca en algo es por su maravillosa capacidad para 'vender la mercancía', la capacidad que tiene en el arte del framing y conseguir que los árbitros concedan las bolas que están fuera de la zona como strikes. A lo largo de un partido y de una temporada, eso te proporciona muchas situaciones ventajosas extra respecto a alguien que no brille. Los pitchers se sienten muy cómodos con él. Desafortunadamente su bate ha experimentado una regresión importante y la tendencia no es buena. Max Stassi seguirá siendo el suplente del club y su papel será fundamental para que Castro esté fresco cuando llegue el momento de la verdad.



9 MARWIN GONZÁLEZ



27 JOSÉ ALTUVE



1 CARLOS CORREA



18 LUIS VALBUENA

INFIELDERS ★★★★☆

Los clubes campeones o que aspiran a ello, suelen ser muy poderosos justo por el centro. Es la columna vertebral del club en defensa y esto se cumple a rajatabla en el diamante de los Astros. Altuve no sólo ha ganado ya un título de media de bateo sino que es un peligro para volver a hacerlo. Su gran defensa, capacidad para correr por las bases y hacer contacto con la pelota es fundamental para un club como los Astros, tan dependiente de los home runs y con muchos strikeouts en su cuenta. Correa es un potencial ganador del MVP y puede llegar en 2016. No está mal para alguien que cumple 22 años en septiembre. Que juegue el año completo es una inyección espectacular y es uno de los futuros rostros del deporte. Singleton tiene mucho que demostrar y empezar el año en las Menores no es bueno. Se espera que vuelva pronto aunque González ocupará su puesto por el momento. Valbuena es un buen complemento en tercera y su bate es peligroso.

★ GRAN ESTRELLA.
● JUGADOR QUE MARCA DIFERENCIAS.
● BUEN JUGADOR DE EQUIPO.
● JORNALERO MEJORABLE.



TROY TAORMINA / USA TODAY SPORTS

ESTRELLA OFENSIVA

JOSÉ ALTUVE

José Altuve es un gigante. Nadie lo diría al ver su altura, ni su constitución, toda una anomalía en la liga por su reducido tamaño, pero es el corazón el que le convierte en el jugador que es, de notable grandeza. Este venezolano, que juega en segunda base, debutó con los Astros en el 2011 y desde entonces no ha parado de mejorar, al punto de convertirse en una de las grandes estrellas de un equipo llamado a grandes cosas. Nadie lo confundirá nunca con un extraordinario pegador, pero su capacidad para poner la pelota en juego, para meterse en bases, y su extraordinaria defensa le hacen uno de esos jugadores que necesitan todos los equipos para funcionar bien. Colocado como el primer bateador del turno ha de ser temido.



28 COLBY RASMUS



30 CARLOS GÓMEZ



4 GEORGE SPRINGER

OUTFIELDERS

★★★★☆

Colby Rasmus fue una agradable sorpresa para los Astros, pero tampoco es que el talento de Rasmus no estuviera ahí. Con un gran guante y un bate prometedor, todo encajó en 2015 para que Rasmus se convirtiera en una gran ganga y sus playoffs fueron soberbios. El club le presentó una oferta calificada y Rasmus regresa a cambio de 15.8 millones, que tampoco es ninguna tontería. La clave para la unidad es Carlos Gómez. El año pasado no pudo rendir a su nivel acostumbrado por diversos problemas físicos aunque 2016 es un nuevo comienzo. Si el dominicano está a la altura, que puede estarlo, el salto cualitativo es soberbio. La salud de Springer es su gran asignatura pendiente. Por los motivos que sean, termina demasiado a menudo en la lista de lesionados y esto merma su capacidad de progresión. Su enorme talento atlético le permite soñar con todo. Que los tres sean exteriores centrales a efectos prácticos, no es que perjudique.



11 EVAN GATTIS



6 JAKE MARISNICK



21 JON SINGLETON



20 PRESTON TUCKER

BATEADOR DESIGNADO Y BANQUILLO

★★★☆☆

Los texanos hicieron una gran apuesta en talentos para hacerse con Evan Gattis, que ha nacido para ser DH en la Liga Americana, y el resultado ha sido desigual. El campo le es favorable en el centro-izquierda, y la potencia de 'El Oso Blanco' está ahí. Sin embargo, su apuesta por el todo o nada, es decir, o home run o strikeout es preocupante porque no ha progresado. Su reciente operación para solventar una hernia deportiva le hará perderse previsiblemente el inicio del año y le dará turnos a Preston Tucker, que también dará descanso habitual en el OF a algunos de los titulares. A sus 24 años, su oportunidad está aquí y tiene que aprovecharla. Marisnick es otro espectacular CF defensivo, pero que se ve relegado al banquillo. La temporada es muy larga y tendrá sus turnos de bateo. La posibilidad de ver a A.J. Reed es fascinante. Empezará en las Menores, pero su bate dará que hablar y puede adelantar a Singleton si éste no progresa.

PITCHER ESTRELLA

DALLAS KEUCHEL

No, es cierto, probablemente nadie esperase que Dallas Keuchel explotase como lo hico el año pasado. Ya en el 2014 mostró que tenía el material de los grandes, de ser uno de esos pitchers con capacidad para liderar una rotación de cualquier equipo en la MLB, pero lo conseguido en 2015 sobrepasó lo imaginable. Dejó su ERA en 2.48 tras disputar 33 partidos y metió en su casillero nada menos que 20 victorias. Eso le valió ganar el premio Cy Young al mejor pitcher del año en la Liga Americana por delante de lanzadores tan increíbles como David Price, Sonny Gray o Chris Sale. La duda es si podrá mantenerse en este nivel en el futuro. Con que sea algo parecido, aún sin los números estratosféricos de 2015, ya será suficiente para su equipo.



THOMAS SHEA / USA TODAY SPORTS

ASÍ SON LOS PITCHERS DE LOS HOUSTON ASTROS ★★★★★



60 DALLAS KEUCHEL



43 LANCE McCULLERS



31 COLLIN McHUGH



58 DOUG FISTER



46 SCOTT FELDMAN



53 KEN GILES



44 LUKE GREGERSON



29 TONY SIPP

ROTACIÓN DE PITCHERS

★★★★☆

Pocas franquicias son capaces de presumir de tener a su disposición no los clásicos cinco miembros titulares de la rotación sino seis o incluso siete. Los Houston Astros es uno de esos equipos. Eso es un lujo y esto es especialmente cierto cuando se tiene en cuenta lo frágiles que pueden llegar a ser los lanzadores. Keuchel se ha convertido en uno de los mejores y el Cy Young del año pasado es testimonio de su valía. Estuvo increíble en casa (15-0) y, aunque no lanza duro, su fantástico repertorio y domino de la zona de strike le convierten en un as. El joven McCullers estará monitorizado en el número de entradas pero ese fondo de armario le dará mucha flexibilidad. McHugh ha sido un gran hallazgo de la gerencia y será miembro de propio derecho de la rotación. Fister será clave en 2016. Si sus problemas físicos quedaron en el pasado, es uno de los pitchers más infravalorados. Feldman intentará cerrar la rotación pero ahí está Mike Fiers al acecho.

★ GRAN ESTRELLA.

● JUGADOR QUE MARCA DIFERENCIAS.

● BUEN JUGADOR DE EQUIPO.

● JORNALERO MEJORABLE.

BULLPEN

★★★★☆

El bullpen de los Astros fue uno de los puntos fuertes del club en 2015, clave para alcanzar la postemporada, pero es cierto que llegó un poco fundido a los playoffs. Si a esa falta de efectividad, se le une que era uno de los grupos de relevistas que menos velocidad media tenía en sus bolas rápidas, eso fue determinante a la hora de no ser capaces de detener a los incansables Royals. La renovación de Sipp fue clave para tener efectividad desde el lado izquierdo, pero la piedra angular ha sido la adquisición de Giles. Poseedor de una recta abrumadora, hace que todo el mundo tenga un rol más acorde a sus capacidades. La guinda al pastel es su explosividad en la novena, que le da algo que los Astros no tenían en 2016 y que los capacitan para llegar a la Tierra Prometida.



LA ESENCIA DEL EQUIPO

UN INUSUAL BAILE ENTRE LA LIGA NACIONAL Y LA AMERICANA

Es poco habitual ver que los equipos cambien entre las ligas Americana y Nacional de la MLB, pero eso es lo que hicieron los Astros en el año 2013. Desde los Milwauke Brewers de 1998 no se había visto nada igual. Eso da muestra de qué clase de franquicia es esta, pues ni grandes rivalidades con los equipos de su propia división les ataron. Es impensable que algún equipo de los clásicos sufra este tipo de traslados porque sería, eso, romper su esencia, sus enemigos y su historia. Lo mejor del equipo de Houston era su nombre original, los Colt .45s, de sabor a western, como el propio deporte del béisbol en sí, pero hasta eso cambiaron, en los años sesenta, por el muy insaboro, incoloro e inodoro de Astros.

ALTAS Y BAJAS ★★★★★

ALTAS IMPORTANTES

JUGADOR	POS	PROCEDE.	EDAD	CONTR.
Ken Giles	RP	Phillies	25	1 año, 0.5 mill.$
Doug Fister	SP	Nationals	32	1 año, 7 mill.$

BAJAS IMPORTANTES

JUGADOR	POS	DESTINO	EDAD	CONTR.
Scott Kazmir	SP	Dodgers	32	3 años, 48 mill.$
Oliver Pérez	RP	Nationals	34	2 años, 7 mill.$
Chad Qualls	RP	Rockies	37	2 años, 6 mill.$
Chris Carter	1B	Brewers	29	1 año, 2.5 mill.$

LOS ASTROS SE PREPARAN PARA ALGO GRANDE

La gerencia de los Astros se han caracterizado por hacer un gran uso de las estadísticas avanzadas, descubriendo aspectos que no eran conocidos para el resto de las directivas de la MLB, y por el buen hacer cuando se trataba de elegir en el draft, aunque siempre hay elecciones mejorables (Appel sobre Bryant). Todo ello, unido a la enorme flexibilidad de la que han disfrutado hacen de los Astros un equipo muy a tener en cuenta de cara al futuro. Las primeras maniobras llegaron utilizando una parte de su sistema de granjas para obtener al closer que deseaban (Ken Giles), en esa operación en la que mandaron a cinco canteranos a la ciudad del amor fraternal. Igualmente, el fichaje de Fister le da gran profundidad a su rotación y en Houston han visto algo que les convence de que será muy útil.

MINUTE MAID PARK

CONSTRUIDO SOBRE UNA ESTACIÓN DE TREN

Ubicación	Houston
Inauguración	7 de abril de 2000
Capacidad	41.574
Altitud sobre el mar	6 m.

Una vez conocido como Enron Field (el mismo del Escándalo Enron), es una de las mejores instalaciones evaluando su conjunto. El diseño estuvo influenciado por la arquitectura del downtown donde se encuentra, incluso de la antigua estación de ferrocarril, Union Station, sobre la que está construido. Rememorándolo, hay una réplica de una locomotora del siglo XIX en el left field. Tiene un techo retráctil para protegerse del verano en Houston, que además es de cristal y ofrece vista al downtown esté abierto o cerrado.

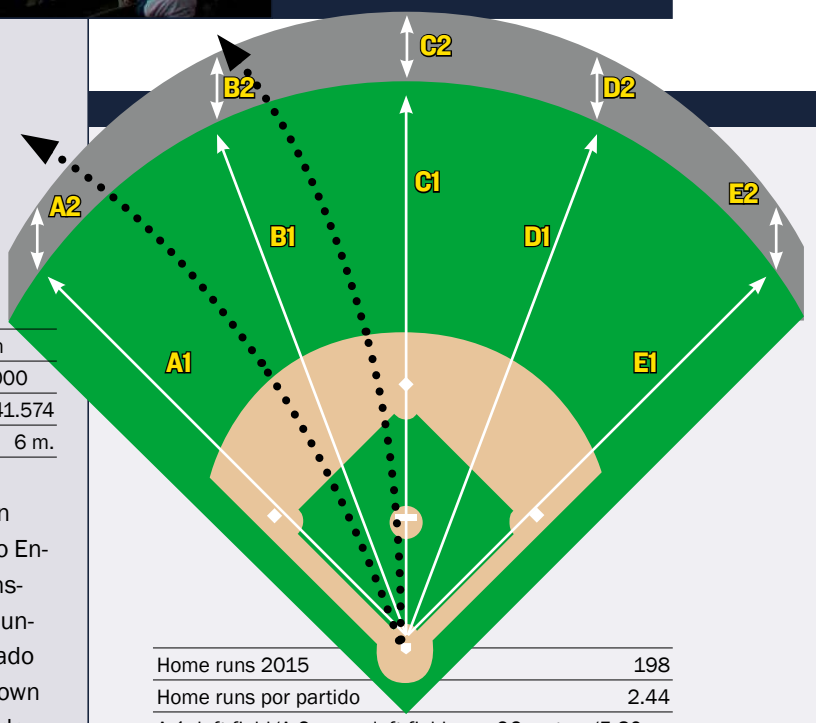

Home runs 2015	198
Home runs por partido	2.44
A-1: left field/A-2: muro left field	96 metros/5.80 m.
B-1: left center/B-2: muro left center	110 m./7.60 m.
C-1: center field/C-2: muro center field	132 m./3.00 m.
D-1: right center/D-2: muro right center	113 m./3.00 m.
E-1: right field/E-2: muro right field	99 m./2.10 m.

FAVORABLE PARA LOS DIESTROS. *Al contrario que el mítico Astrodome, un estadio que es propicio para los home runs, las bases por bolas y los strikeouts. Sin embargo, los pegadores diestros son capaces de aprovechar la cercanía del centro-izquierda y es un plus para ellos.*

ESTADÍSTICAS DE BATEADORES EN 2015

Rk	Pos	Name	Age	G	PA	AB	R	H	2B	3B	HR	RBI	SB	CS	BB	SO	BA	OBP	SLG	OPS	OPS+	TB	GDP	HBP	SH	SF	IBB
1	C	Jason Castro*	28	104	375	337	38	71	19	0	11	31	0	0	33	115	.211	.283	.365	.648	77	123	5	2	0	3	1
2	1B	Chris Carter	28	129	460	391	50	78	17	0	24	64	1	2	57	151	.199	.307	.427	.734	100	167	5	6	0	5	1
3	2B	Jose Altuve	25	154	689	638	86	200	40	4	15	66	38	13	33	67	.313	.353	.459	.812	122	293	17	9	3	6	8
4	SS	Carlos Correa	20	99	432	387	52	108	22	1	22	68	14	4	40	78	.279	.345	.512	.857	132	198	10	1	0	4	2
5	3B	Luis Valbuena*	29	132	493	434	62	97	18	0	25	56	1	0	50	106	.224	.310	.438	.748	103	190	13	6	0	3	1
6	LF	Preston Tucker*	24	98	323	300	35	73	19	0	13	33	0	2	20	68	.243	.297	.437	.734	99	131	3	3	0	0	0
7	CF	Jake Marisnick	24	133	372	339	46	80	15	4	9	36	24	9	18	105	.236	.281	.383	.665	81	130	2	5	6	4	0
8	RF	George Springer	25	102	451	388	59	107	19	2	16	41	16	4	50	109	.276	.367	.459	.826	126	178	4	8	2	3	0
9	DH	Evan Gattis	28	153	604	566	66	139	20	11	27	88	0	1	30	119	.246	.285	.463	.748	101	262	13	3	0	5	3
Rk	**Pos**	**Name**	**Age**	**G**	**PA**	**AB**	**R**	**H**	**2B**	**3B**	**HR**	**RBI**	**SB**	**CS**	**BB**	**SO**	**BA**	**OBP**	**SLG**	**OPS**	**OPS+**	**TB**	**GDP**	**HBP**	**SH**	**SF**	**IBB**
10	OF	Colby Rasmus*	28	137	485	432	67	103	23	2	25	61	2	1	47	154	.238	.314	.475	.789	113	205	6	2	1	3	0
11	IF	Marwin Gonzalez#	26	120	370	344	44	96	18	1	12	34	4	5	16	74	.279	.317	.442	.759	106	152	9	3	7	0	0
12	IF	Jed Lowrie#	31	69	263	230	35	51	14	0	9	30	1	0	28	43	.222	.312	.400	.712	95	92	3	3	0	2	5
13	C	Hank Conger#	27	73	229	201	25	46	11	0	11	33	0	1	23	63	.229	.311	.448	.759	106	90	6	2	1	2	0
14	CF	Carlos Gomez	29	41	163	149	19	36	9	0	4	13	10	3	8	31	.242	.288	.383	.670	83	57	1	2	3	1	1
15	IF	Jonathan Villar#	24	53	128	116	18	33	7	1	2	11	7	2	10	29	.284	.339	.414	.752	106	48	3	0	1	1	0
16	UT	Jon Singleton*	23	19	58	47	6	9	2	0	1	6	1	0	10	17	.191	.328	.298	.625	75	14	0	0	0	1	0
17	LF	Robbie Grossman#	25	24	54	49	7	7	2	0	1	5	0	0	5	17	.143	.222	.245	.467	29	12	0	0	0	0	0
18	OF	Domingo Santana	22	14	42	39	6	10	2	0	2	8	2	1	2	17	.256	.310	.462	.771	109	18	1	1	0	0	0
19	UT	Max Stassi	24	11	17	15	4	6	0	0	1	2	0	0	1	5	.400	.438	.600	1.038	183	9	1	0	1	0	0
20	OF	L.J. Hoes	25	8	16	15	1	4	0	0	0	1	0	0	1	3	.267	.313	.267	.579	63	4	0	0	0	0	0
21	OF	Alex Presley*	29	8	13	12	1	3	0	0	0	1	0	0	1	5	.250	.308	.250	.558	57	3	0	0	0	0	0
22	CI	Matt Duffy	26	8	9	8	0	3	1	0	0	3	0	0	1	2	.375	.444	.500	.944	161	4	0	0	0	0	0
Rk	**Pos**	**Name**	**Age**	**G**	**PA**	**AB**	**R**	**H**	**2B**	**3B**	**HR**	**RBI**	**SB**	**CS**	**BB**	**SO**	**BA**	**OBP**	**SLG**	**OPS**	**OPS+**	**TB**	**GDP**	**HBP**	**SH**	**SF**	**IBB**
23	P	Collin McHugh	28	32	8	8	1	1	0	0	0	0	0	0	0	4	.125	.125	.125	.250	-30	1	0	0	0	0	0
24	P	Dallas Keuchel*	27	33	6	5	0	1	0	0	0	0	0	0	0	4	.200	.200	.200	.400	11	1	0	0	1	0	0
25	P	Brett Oberholtzer*	25	8	3	0	0	0	0	0	0	0	0	0	1	0		1.000				0	0	0	2	0	0
26	P	Roberto Hernandez	34	20	3	2	1	0	0	0	0	0	0	0	1	2	.000	.333	.000	.333	5	0	0	0	0	0	0
27	P	Scott Kazmir*	31	13	2	2	0	0	0	0	0	0	0	0	0	1	.000	.000	.000	.000	-100	0	0	0	0	0	0
28	P	Scott Feldman*	32	18	2	2	0	1	0	0	0	0	0	0	0	1	.500	.500	.500	1.000	178	1	0	0	0	0	0
29	P	Lance McCullers*	21	22	2	2	0	0	0	0	0	0	0	0	0	1	.000	.000	.000	.000	-100	0	0	0	0	0	0
30	P	Will Harris	30	68	1	1	0	0	0	0	0	0	0	0	0	1	.000	.000	.000	.000	-100	0	0	0	0	0	0
31	P	Pat Neshek#	34	66	0	0	0	0	0	0	0	0	0	0	0	0						0	0	0	0	0	0
32	P	Joe Thatcher*	33	43	0	0	0	0	0	0	0	0	0	0	0	0						0	0	0	0	0	0
33	P	Josh Fields	29	54	0	0	0	0	0	0	0	0	0	0	0	0						0	0	0	0	0	0
34	P	Chad Qualls	36	60	0	0	0	0	0	0	0	0	0	0	0	0						0	0	0	0	0	0
35	P	Vincent Velasquez#	23	19	0	0	0	0	0	0	0	0	0	0	0	0						0	0	0	0	0	0
36	P	Tony Sipp*	31	60	0	0	0	0	0	0	0	0	0	0	0	0						0	0	0	0	0	0
37	P	Oliver Perez*	33	22	0	0	0	0	0	0	0	0	0	0	0	0						0	0	0	0	0	0
38	P	Michael Feliz	22	5	0	0	0	0	0	0	0	0	0	0	0	0						0	0	0	0	0	0
39	P	Luke Gregerson*	31	64	0	0	0	0	0	0	0	0	0	0	0	0						0	0	0	0	0	0
		Team Totals	**26.4**	**162**	**6073**	**5459**	**729**	**1363**	**278**	**26**	**230**	**691**	**121**	**48**	**486**	**1392**	**.250**	**.315**	**.437**	**.752**	**105**	**2383**	**102**	**56**	**28**	**43**	**22**
		Rank in 15 AL teams				**13**	**5**	**13**	**7**	**10**	**2**		**1**	**14**	**5**	**15**	**10**	**8**	**2**	**2**		**2**		**7**		**7**	
		Non-Pitcher Totals	**26.4**	**162**	**6046**	**5437**	**727**	**1360**	**278**	**26**	**230**	**691**	**121**	**48**	**484**	**1378**	**.250**	**.316**	**.438**	**.753**	**105**	**2380**	**102**	**56**	**25**	**43**	**22**
		Pitcher Totals	**26.6**	**162**	**27**	**22**	**2**	**3**	**0**	**0**	**0**	**0**	**0**	**0**	**2**	**14**	**.136**	**.208**	**.136**	**.345**	**-2**	**3**	**0**	**0**	**3**	**0**	**0**
Rk	**Pos**	**Name**	**Age**	**G**	**PA**	**AB**	**R**	**H**	**2B**	**3B**	**HR**	**RBI**	**SB**	**CS**	**BB**	**SO**	**BA**	**OBP**	**SLG**	**OPS**	**OPS+**	**TB**	**GDP**	**HBP**	**SH**	**SF**	**IBB**

*** - batea como zurdo # - batea desde ambos lados**

ESTADÍSTICAS DE PITCHERS EN 2015

Rk	Pos	Name	Age	W	L	W-L%	ERA	G	GS	GF	CG	SHO	SV	IP	H	R	ER	HR	BB	IBB	SO	HBP	BK	WP	BF	ERA+	FIP	WHIP	H9	HR9	BB9	SO9	SO/W
1	SP	Dallas Keuchel*	27	20	8	.714	2.48	33	33	0	3	2	0	232.0	185	68	64	17	51	0	216	2	0	9	911	162	2.91	1.017	7.2	0.7	2.0	8.4	4.24
2	SP	Collin McHugh	28	19	7	.731	3.89	32	32	0	0	0	0	203.2	207	89	88	19	53	2	171	9	0	5	859	103	3.58	1.277	9.1	0.8	2.3	7.6	3.23
3	SP	Lance McCullers	21	6	7	.462	3.22	22	22	0	1	0	0	125.2	106	49	45	10	43	2	129	5	1	8	520	125	3.26	1.186	7.6	0.7	3.1	9.2	3.00
4	SP	Scott Feldman	32	5	5	.500	3.90	18	18	0	0	0	0	108.1	115	49	47	13	27	1	61	0	0	8	451	103	4.32	1.311	9.6	1.1	2.2	5.1	2.26
5	SP	Roberto Hernandez	34	3	5	.375	4.36	20	11	6	0	0	0	84.2	90	48	41	9	26	2	42	1	0	1	357	92	4.48	1.370	9.6	1.0	2.8	4.5	1.62
6	SP	Scott Kazmir*	31	2	6	.250	4.17	13	13	0	0	0	0	73.1	78	42	34	13	24	0	54	6	0	3	323	97	5.19	1.391	9.6	1.6	2.9	6.6	2.25
Rk	**Pos**	**Name**	**Age**	**W**	**L**	**W-L%**	**ERA**	**G**	**GS**	**GF**	**CG**	**SHO**	**SV**	**IP**	**H**	**R**	**ER**	**HR**	**BB**	**IBB**	**SO**	**HBP**	**BK**	**WP**	**BF**	**ERA+**	**FIP**	**WHIP**	**H9**	**HR9**	**BB9**	**SO9**	**SO/W**
7	CL	Luke Gregerson	31	7	3	.700	3.10	64	0	53	0	0	31	61.0	48	24	21	5	10	2	59	2	0	1	239	130	2.86	0.951	7.1	0.7	1.5	8.7	5.90
8	RP	Will Harris	30	5	5	.500	1.90	68	0	18	0	0	2	71.0	42	18	15	8	22	1	68	1	0	2	276	212	3.66	0.901	5.3	1.0	2.8	8.6	3.09
9	RP	Pat Neshek	34	3	6	.333	3.62	66	0	8	0	0	1	54.2	49	25	22	8	12	1	51	2	0	1	223	112	3.94	1.116	8.1	1.3	2.0	8.4	4.25
10	RP	Tony Sipp*	31	3	4	.429	1.99	60	0	12	0	0	0	54.1	41	13	12	5	15	1	62	1	0	4	216	203	2.93	1.031	6.8	0.8	2.5	10.3	4.13
11	RP	Chad Qualls	36	3	5	.375	4.38	60	0	17	0	0	4	49.1	46	24	24	6	9	1	46	2	0	3	202	92	3.52	1.115	8.4	1.1	1.6	8.4	5.11
Rk	**Pos**	**Name**	**Age**	**W**	**L**	**W-L%**	**ERA**	**G**	**GS**	**GF**	**CG**	**SHO**	**SV**	**IP**	**H**	**R**	**ER**	**HR**	**BB**	**IBB**	**SO**	**HBP**	**BK**	**WP**	**BF**	**ERA+**	**FIP**	**WHIP**	**H9**	**HR9**	**BB9**	**SO9**	**SO/W**
12		Mike Fiers	30	2	1	.667	3.32	10	9	0	1	1	0	62.1	45	26	23	10	21	0	59	1	0	2	252	122	4.39	1.059	6.5	1.4	3.0	8.5	2.81
13		Vincent Velasquez	23	1	1	.500	4.37	19	7	5	0	0	0	55.2	50	28	27	5	21	0	58	2	0	3	231	93	3.46	1.275	8.1	0.8	3.4	9.4	2.76
14		Josh Fields	29	4	1	.800	3.55	54	0	19	0	0	0	50.2	39	20	20	2	19	3	67	1	0	1	209	114	2.19	1.145	6.9	0.4	3.4	11.9	3.53
15		Brett Oberholtzer*	25	2	2	.500	4.46	8	8	0	0	0	0	38.1	44	21	19	4	17	0	27	1	0	2	171	91	4.49	1.591	10.3	0.9	4.0	6.3	1.59
16		Joe Thatcher*	33	1	3	.250	3.18	43	0	3	0	0	0	22.2	23	8	8	1	12	0	26	0	0	0	100	128	3.00	1.544	9.1	0.4	4.8	10.3	2.17
17		Sam Deduno	31	0	1	.000	6.86	9	2	4	0	0	1	21.0	24	16	16	3	9	0	17	3	0	3	96	60	5.09	1.571	10.3	1.3	3.9	7.3	1.89
18		Dan Straily	26	0	1	.000	5.40	4	3	0	0	0	0	16.2	16	11	10	2	8	0	14	1	0	1	76	76	4.63	1.440	8.6	1.1	4.3	7.6	1.75
19		Asher Wojciechowski	26	0	1	.000	7.16	5	3	2	0	0	0	16.1	23	13	13	2	7	0	16	0	0	1	79	57	4.05	1.837	12.7	1.1	3.9	8.8	2.29
20		Oliver Perez*	33	0	3	.000	6.75	22	0	4	0	0	0	12.0	14	12	9	2	4	1	14	0	0	1	55	61	3.97	1.500	10.5	1.5	3.0	10.5	3.50
21		Jake Buchanan	25	0	0		2.00	5	0	1	0	0	0	9.0	5	2	2	1	4	0	5	1	0	2	37	209	5.13	1.000	5.0	1.0	4.0	5.0	1.25
22		Michael Feliz	22	0	0		7.88	5	0	5	0	0	0	8.0	9	7	7	2	4	0	7	1	1	0	38	53	6.51	1.625	10.1	2.3	4.5	7.9	1.75
23		Kevin Chapman*	27	0	0		3.38	3	0	0	0	0	0	5.1	4	2	2	1	3	0	8	0	0	0	22	127	4.26	1.313	6.8	1.7	5.1	13.5	2.67
24		Brad Peacock	27	0	1	.000	5.40	1	1	0	0	0	0	5.0	5	3	3	0	2	0	3	1	0	0	22	80	3.73	1.400	9.0	0.0	3.6	5.4	1.50
		Team Totals	**28.8**	**86**	**76**	**.531**	**3.57**	**162**	**162**	**157**	**5**	**3**	**39**	**1441.0**	**1308**	**618**	**572**	**148**	**423**	**17**	**1280**	**43**	**2**	**61**	**5965**	**113**	**3.66**	**1.201**	**8.2**	**0.9**	**2.6**	**8.0**	**3.03**
		Rank in 15 AL teams		**5**	**11**		**1**				**6**	**2**	**10**	**11**	**2**	**1**	**1**	**1**	**3**		**6**												

*** - lanzador zurdo # - lanzador ambidiestro**

BASEBALL-REFERENCE.COM

Puedes encontrar todas estas estadísticas actualizadas y todos los números de cada equipo y cada jugador en http://www.baseball-reference.com/

LOS ANGELES ANGELS

EL SHOW DE MIKE TROUT Y UNOS CHICOS DEL MONTÓN

Hay un riesgo enorme de pasarse de frenada económica en los deportes norteamericanos. Dado que la igualdad, en todas las ligas profesionales, es tan grande, y todos los mercados compiten de manera descarnada por los grandes jugadores, se suele sobrepagar a muchos de ellos en la persecuación de un título. ¿Y qué sucede cuando no llega ese título? Pues que la franquicia sigue pagando barbaridades aún en la época en la que sus antiguas estrellas no rinden como tales.

Eso es, en esencia, lo que les está sucediendo a Los Angeles Angels. Hasta hace un par de años eran legítimos candidatos a ganar las World Series. Lanzaron dinero de manera incontrolada a Albert Pujols, a C.J. Wilson, a Josh Hamilton, a Jered Weaver... y ahora están en un punto en el que el sueño se ha venido abajo y, sin embargo, los contratos de estos señores siguen bien por encima de los 20 millones de dólares anuales. Al menos los que siguen en la plantilla, que el caso de Hamilton es especialmente sangrante cuando le están pagando dinero... para que juegue en los rivales Texas Rangers.

Los errores se pagan. Las ansias por ganar a toda costa, tomando atajos, han acabado sin el ansiado anillo y con una plantilla que parece Frankenstein.

Los Angels se han acabado convirtiendo en un monstruoso Frankenstein, de desorbitado gasto salarial, en el que algunas estrellas conviven con tipos de poco fuste.

Los Angels sólo han estado una vez en las World Series. Fue en el año 2002 pero, para algarabía de sus sufridos seguidores, se hicieron con el anillo en una emotiva temporada. Fueron fundados en 1961 en Anaheim, ciudad cercana a Los Angeles, y han tenido una historia que alcanzó su clímax en la primera década del siglo XXI. No sólo por el título ya referido, sino porque entre el 2004 y el 2009 ganaron cinco veces su división. Sin embargo siguieron apostando a gastar mucho dinero, algo que no ha resultado.

Sin embargo, entre tanto desatino estructural aparece, pristina, la figura inmaculada de Mike Trout, uno de los meejores jugadores que jamás han estado en un campo de béisbol. Estoy seguro de que pensáis que estoy exagerando, pero tambien estoy seguro que si le habéis visto jugar estaréis de acuerdo conmigo. O al menos tenéis dudas.

Trout es un espectáculo, un talento de los que se ven una vez en una generación. Es cierto que tenemos la fortuna de verle acompañado en la suya por Bryce Harper, de un potencial que parece similar, pero no es aceptable, para ningún seguidor del béisbol, perderse lo que Trout hace cada partido que juega.

El problema es que más allá de Trout, y de las figuras sobrepagadas, el resto de la plantilla ofensiva de los Angels es de muy bajo nivel, lo que da lugar a una continua frustración sobre lo que se puede esperar de ellos y lo que realmente acaban consiguiendo.

Sumadle que el equipo tiene el peor sistema de cantera de toda la MLB y lo que os sale es un potaje con complicadas soluciones y un aire de melodrama peligroso, porque van pasando los años y el inconmensurable talento de Mike Trout se ve empequeñecido, paso a paso, por un equipo que no responde al reto de ayudarle a ganar.



SU GRAN ESTRELLA

MIKE TROUT

Cuatro años lleva en la liga y si en todos ellos hubiese sido galardonado con el MVP nadie se habría quejado. Sólo uno de esos trofeos se ha quedado, pero segundo en las votaciones los otros tres años. Trout es uno de esos talentos que se ven muy de tanto en cuanto.



KELVIN KUO / USA TODAY SPORTS

LOS PRONÓSTICOS DEL SANEDRÍN DE @MLB_AS

	FUERA DE PLAYOFFS	WILD CARD GAME	SERIES DE DIVISIÓN	SERIES DE CAMPEONATO	SERIES MUNDIALES	CAMPEÓN
FERNANDO DÍAZ	X					
PEPE RODRÍGUEZ	X					
IVIS ABURTO		X				
DANI GARCÍA	X					
CARLOS SAIZ	X					
CARLOS COELLO	X					
CARLOS PÉREZ	X					
ANGEL LLUIS CARRILLO	X					
GORKA BALBUENA	X					
ANDRÉS MARCHANTE	X					

LAS TRES CLAVES DEL EQUIPO

1 Que Mike Trout siga demostrando que es extraterrestre. Nada hace indicar que lo contrario pueda suceder, pero igual un día, harto de que sus exhibiciones no sean acompañadas por los demás, la megaestrella haga números de MVP, sí, pero terrenales. Quién sabe.

2 La profunda rotación de pitchers titulares. Es cierto que Weaver y Wilson cobran mucho, pero no es menos cierto que, además de Garrett Richards como claro número uno, los Angels presentan hasta ocho jugadores capaces de ser titulares en esta liga.

3 Albert Pujols y la barrera de los 40 home runs. Pujols firmó un contrato increíble con los Angels en el 2012 y no ha estado a la altura de lo esperado. Tampoco ha sido un desastre, quede claro. Pero el año pasado llegó a los 40 home runs, cifra que el equipo necesita de nuevo.

+ LO MEJOR	LO PEOR −
1 Mike Trout, Mike Trout, Mike Trout, Mike Trout, ¿he dicho ya Mike Trout? Mike Trout.	1 Más allá de los jugadores con renombre, esta plantilla no tiene nivel.
2 Garrett Richards se ha erigido como un legítimo as desde el montículo.	2 El sistema de cantera es muy pobre y no van a tener refuerzos de jóvenes.
3 El fichaje de Andrelton Simmons ha de ayudar, y mucho, en defensa.	3 El puesto de leftfield va a ser un agujero durante toda la temporada.

PROPIETARIO ★★★☆☆



ARTE MORENO

Moreno compró los Angels en el 2003 y se convirtió en el primer propietario de la liga con raices mexicanas. Empezó siendo muy querido por los fans, por su pasión y por su disposción a gastar dinero en el equipo, pero no se le ha perdonado del todo que cambiase el nombre de los Anaheim Angels al actual.

MANAGER GENERAL ★★☆☆☆



BILLY EPPLER

La posición de Billy Eppler es muy complicada. Está metido en un sandwich entre dos figuras de tremendo carisma, poder, ascendencia y personalidad. Tanto el dueño de los Angels, Moreno, como el entrenador, Scioscia, tienen su manera de hacer las cosas y son muy cabezones. Eppler llega nuevo, así que su rol va a ser, de entrada, recibir las quejas y exigencias de ambos y lidiarlas. Eso de tener ideas propias igual queda para mejores ocasiones. De hecho, ha entrado este año a 'dirigir' los Angels tras la marcha de Jerry Dipoto, quien ya le había ganado en una entrevista para el mismo puesto en 2011, lo que indica lo crudo que lo tiene.



DAVID SHERMAN / AFP

PURO ANGEL. *Scioscia es la esencia y la imagen de los Angels, siendo el entrenador más laureado de su historia.*

ENTRENADOR ★★★★☆

MIKE SCIOSCIA

Mike Scioscia es, con mucho, el entrenador que más tiempo lleva sentado en el mismo banquillo de la MLB. Firmó su contrato con los Angels en el año 1999, por lo que la temporada 2000 fue su primera. Cumplirá su decimoséptima campaña al frente de la franquicia de Anaheim. Si estuviese cansado del puesto podría haberse ido este mismo año, pues en el contrato de diez años que firmó en el 2009 había una clausula por la que podría desvincularse de la franquicia al final del 2015. No lo hizo a pesar de la decepción de haberse quedado fuera de playoffs por tan sólo una derrota, y a tan sólo tres partidos del campeón de división, los Texas Rangers.

ASÍ ES EL ATAQUE DE LOS LOS ANGELES ANGELS ★★★★★

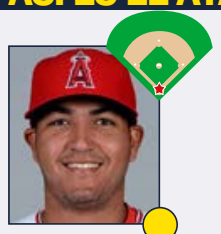

58 CARLOS PÉREZ

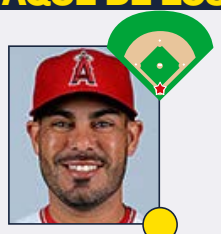

18 GEOVANY SOTO

CATCHERS ★★☆☆☆

Los Angels han decidido que la era Chris Ianneta había acabado en el club y darle todas las opciones al joven Carlos Pérez. Esa es la idea aunque habrá que ver si es lo que se cumple durante la temporada regular. Pérez tiene la juventud a su favor y hubo luces y sombras en 2015. Su función en defensa fue bastante notable, con un 38% de eliminaciones para los que intentaban robarle base y los pitchers se sintieron cómodos lanzándole. Su bate debe ser más productivo, pero hay potencial. Como red de seguridad por si las cosas no terminan de salir bien y para ejercer de tutor, llega Geovany Soto. El boricua ha acumulado una larga trayectoria en la MLB aunque por debajo de lo esperado tras ser rookie del año en 2008. Su veteranía es un grado.

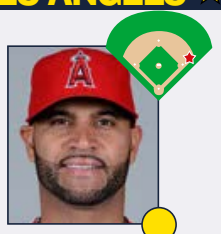

5 ALBERT PUJOLS

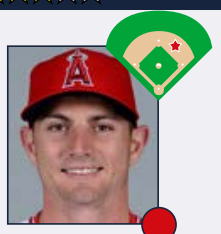

12 JOHNNY GIAVOTELLA



2 ANDRELTON SIMMONS



6 YUNEL ESCOBAR

INFIELDERS ★★★☆☆

El infield de los Angels ha sufrido una renovación de arriba a abajo respecto a lo que fue en 2015. Sin embargo, Pujols seguirá encargándose de la primera base una vez que se recupere de los problemas físicos en el pie que le lastraron el año pasado y que le limitaron a ser un DH durante la segunda mitad. Ya no es el bateador temible aunque sus 40 home runs puedan indicar lo contrario. Se ha convertido en un jugador unidimensional que se lo juega todo para sacarla del campo. Su OBP ha descendido peligrosamente y no se atisba el fin. Puede hacer daño ocasionalmente, pero ya no es el que era. Giavotella no tuvo un buen año ni en ataque ni en defensa y 2016 será su prueba de fuego definitiva. Andrelton Simmons es el mejor shortstop defensivo del planeta y los pitchers de los Angels van a notar y mucho su llegada. El bate no ha progresado como se esperaba, pero sigue siendo joven. Escobar lo fía todo a su gran capacidad de contacto.

★ GRAN ESTRELLA.

● JUGADOR QUE MARCA DIFERENCIAS.

● BUEN JUGADOR DE EQUIPO.

● JORNALERO MEJORABLE.



JEROME MIRON / USA TODAY SPORTS

ESTRELLA OFENSIVA

ALBERT PUJOLS

Lo que Albert Pujols ha dado a este deporte es tanto que debatir su figura se hace poco menos que ridículo. Alguien que gana tres premios MVP, o que su OPS pasa de 1.000 en ocho ocasiones, o que supera la barrera de los 40 home runs en una temporada siete años... es un pegador de otra época, y como tal ha de ser reconocido. El problema, para los Angels, es que casi todas esas hazañas las hizo vistiendo el trajo de los Saint Louis Cardinals. En los últimos cuatro años, los que lleva en los Angels dentro de su contratazo de 240 millones de dólares por 10 temporadas, sólo ha sido All Star una vez y sólo ha llegado a 40 home runs en esa ocasión. Claro que fue en el 2015, así que aún queda esperanza en Anaheim de volver a ver 'algo' del viejo Pujols.



25 DANIEL NAVA



27 MIKE TROUT



56 KOLE CALHOUN

OUTFIELDERS

★★★★☆

Cuando se habla del outfield, se tiene que hablar obligatoriamente del mejor jugador del mundo, que no es otro sino Mike Trout. Un año más, su juego fue estratosférico y solo la extraordinaria campaña de Donaldson en Toronto le privó de su segundo MVP. Su capacidad de hacer ajustes no conoce igual. Su debilidad ante los lanzamientos elevados de antaño ha sido solventada y sigue siendo un tormento en todo envío a la altura de las rodillas. Una campaña con 45-50 home runs no está fuera de su alcance. A pesar de su juventud, no corre tanto como en su primera temporada aunque este año se prodigará más a menudo. Su guante es soberbio en el CF. En definitiva, es el clásico jugador franquicia. Calhoun añade equilibrio con su bate zurdo, es explosivo y posee un guante más que destacable. Esta temporada tiene que seguir mejorando. El equipo lo ha fiado todo a un tándem entre Nava y Gentry y esa apuesta les puede estallar en la cara.



24 C.J. CRON



7 CLIFF PENNINGTON



3 CRAIG GENTRY



54 TODD CUNNINGHAM

BATEADOR DESIGNADO Y BANQUILLO

★★☆☆☆

Cron ocupó en gran medida el puesto de bateador designado para los Angels, pero se vio obligado a asumir un mayor protagonismo en defensa tras los problemas físicos de Pujols. En primera base no sale demasiado bien parado aunque se puede ver obligado a asumir nuevamente ese rol si Pujols no está listo para salir al campo en defensa en los primeros compases del año. Todavía es joven y el club necesita que mejore lo logrado en 2014 y 2015. Si eso es así, el ataque puede ser mejor de lo esperado. Pennington llega como alternativa en el diamante y no sería extraño ver que le quita no sólo turnos de bateo sino incluso el puesto a Giavotella. Su guante es magnífico aunque su bate no lo es tanto. Gentry forma parte de ese tándem en el LF y verá muchos turnos contra los zurdos. El club va a depender mucho de lo que pueda hacer esa pareja. Cunningham será otra alternativa en el OF y Featherston confía en tener sus opciones en 2016.

PITCHER ESTRELLA

GARRETT RICHARDS

Que en una rotación que cuenta con Jered Weaver o C.J. Wilson, fichados a golpe de talonario, la estrella sea Garrett Richards habla muy bien de la profesionalidad y capacidad de mejora de este lanzador de 27 años. Sin embargo, la grave lesión de rodilla que sufrió en el 2014 es una preocupación en Los Angeles. En el 2015 no estuvo al nivel de hace dos temporadas y existen dudas de cual de los dos Richards es el real, el más legítimo. Lo veremos esta campaña, cuando pueda lanzar siendo el 'jefe' de la rotación desde el día uno, haciendo una pretemporada en condiciones y con la recuperación de su dolencia ya completa. Si vuelve a estar en niveles de ERA 2.61 las cosas pueden ser muy diferentes para estos Angels.



GARY A. VASQUEZ / USA TODAY SPORTS

ASÍ SON LOS PITCHERS DE LOS LOS ANGELES ANGELS ★★★☆☆



43 GARRETT RICHARDS



36 JERED WEAVER



33 C.J. WILSON



53 HECTOR SANTIAGO



52 MATT SHOEMAKER



16 HUSTON STREET



38 JOE SMITH



62 AL ALBURQUERQUE

ROTACIÓN DE PITCHERS

★★★☆☆

Si esta rotación tiene un punto fuerte, ese es el numeroso grupo que puede realizar el trabajo de salir de inicio todos los días. Otra cosa distinta es que lo hagan bien. El poderoso brazo de Richards va a ser fundamental para que compitan en la división. Su capacidad para abrumar a los rivales sigue estando presente y, al igual que surgió casi de la nada en 2014 antes de su grave lesión de rodilla, eso podría volver a ocurrir. Más les vale contar con ello. Tanto Weaver como Wilson terminan contrato aunque suponen dos historias bien distintas. El primero tiene una bola rápida digna de una práctica de bateo y eso no vale para sobrevivir a este nivel. Si no recupera velocidad, la campaña se le va a hacer muy larga. Wilson hará un buen trabajo al igual que Hector Santiago, que bajó su nivel en la segunda mitad del año. Shoemaker confía en recuperar su splitter de 2014 y los jóvenes Heaney y Skaggs son alternativas por si alguien cae lesionado o no está a la altura.

★ GRAN ESTRELLA.

● JUGADOR QUE MARCA DIFERENCIAS.

● BUEN JUGADOR DE EQUIPO.

● JORNALERO MEJORABLE.

BULLPEN

★★★☆☆

El bullpen de los Angels hizo una labor aceptable en lo que al rendimiento de sus primeros espadas se refiere, pero esa profundidad fue puesta a prueba a lo grande cuando en el tramo final de la campaña no quedó ni el apuntador por diversas lesiones de última hora. Se espera que nuevamente Huston Street haga una labor aseada a la hora de cerrar los partidos en la novena entrada y Joe Smith es un buen set-up para encargarse de la octava. Alburquerque llega como agente libre para incrementar el número de brazos válidos y dar alternativas a Scioscia. Debido a que el equipo tiene muchas más alternativas para la rotación que los cinco jugadores habituales, no es descartable que los que no consigan un puesto sean capaces de realizar relevos largos.



CHRISTY RADECIC / GETTY IMAGES

LA ESENCIA DEL EQUIPO

'GANAD UNA POR EL COWBOY CANTARÍN'

Gene Autrey es una figura reverenciada en la franquicia de los Angels. Fue su fundador y dueño durante 38 años. Era actor y cantante de country, siempre con su sombrero de vaquero en la cabeza. Fue apodado como 'El cowboy cantarín'. En aquellos años la afición adoptó el 'ganad una por el cowboy cantarín' como lema de la franquicia. El caso es que el hombre, muy apasionado de su equipo, sufrió las derrotas en carne propia y falleció sin verles ganar las World Series. En el año 2002, cuando al fin se hicieron con el anillo, el jugador Tim Salmon apareció con un sombrero de Autrey en las celebraciones para dar el lema por cumplido. La franquicia retiró el número 26 (las plantillas son de 25 jugadores) en su honor.

ALTAS Y BAJAS ★★★★★

ALTAS IMPORTANTES

JUGADOR	POS	PROCEDE.	EDAD	CONTR.
A. Simmons	SS	Braves	26	1 año, 6 mill.$
Yunel Escobar	3B	Nationals	33	1 año, 7 mill.$
Craig Gentry	OF	Athletics	32	1 año, 1 mill.$
Daniel Nava	OF	Rays	33	1 año, 1.375 mill.$
Cliff Pennington	INF	Blue Jays	31	2 años, 3.75 mill.$

BAJAS IMPORTANTES

JUGADOR	POS	DESTINO	EDAD	CONTR.
Erick Aybar	SS	Braves	32	1 año, 8.5 mill.$
David Freese	3B	Pirates	32	1 años, 3 mill.$
Chris Ianetta	C	Mariners	32	1 año, 4.25 mill.$

LA GERENCIA EMPIEZA A DEJAR HUELLA

Billy Eppler es un gran creyente en las estadísticas avanzadas, habiendo ayudado en el replanteamiento de los Yankees y el título logrado en 2009. Ahora quiere dejar su impronta en los Angels y, ante la intensiva venta de jugadores de los Braves, se hizo con los servicios del mejor shortstop defensivo de este deporte, Andrelton Simmons. El precio pagado ha sido muy elevado en términos de jóvenes talentos que le puede terminar pasando factura. La parte izquierda del diamante espera haber sido solucionada con la contratación de Yunel Escobar, también vía traspaso. El comité entre Nava y Gentry esperan ser la solución para el LF y veremos si no es pedir mucho de ambos veteranos.

ANGEL STADIUM

EMPARENTADO CON DISNEYLAND

Ubicación	Anaheim
Inauguración	9 de abril de 1966
Capacidad	45.957
Altitud sobre el mar	44 m.

Aunque es un estadio que lleva cincuenta años en pie, la renovación que llevó a cabo la franquicia en los noventa, pagada en su 70% por Disney (Disneyland está muy cerca), hace parecer que esté casi nuevo. A este parque se le conoce como "Big A", por el marcador situado en una enorme "A" detrás del muro del outfield. Es un agradable ballpark para ver el béisbol, el tiempo suele ser muy bueno, el equipo suele ser regular, las gradas están cercanas y está lleno de comodidades, de hecho el tour por el estadio es muy recomendable.

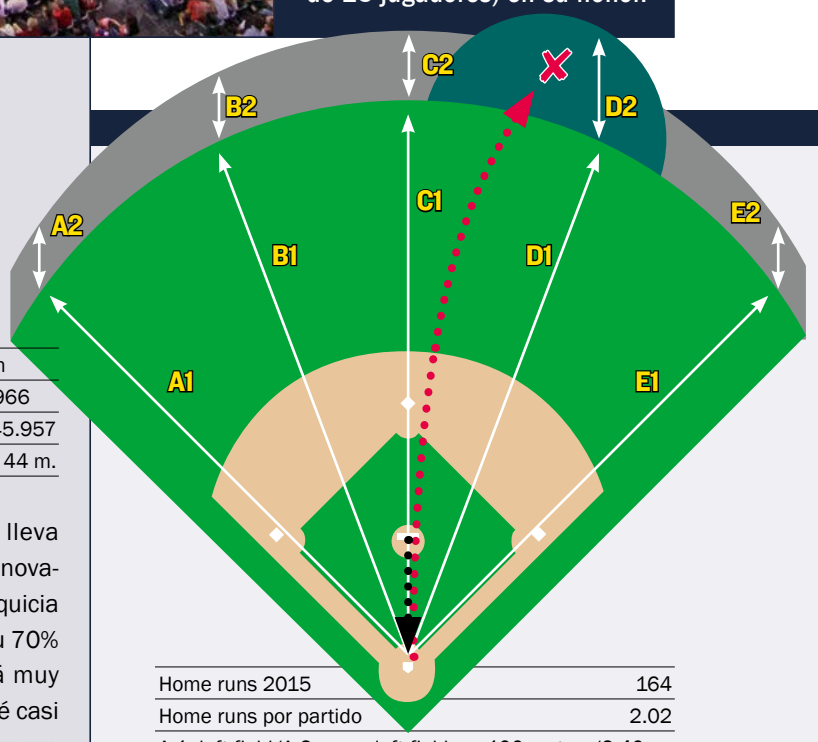

Home runs 2015	164
Home runs por partido	2.02
A-1: left field/A-2: muro left field	100 metros/2.40 m.
B-1: left center/B-2: muro left center	118 m./ 2.40 m.
C-1: center field/C-2: muro center field	122 m./2.40 m.
D-1: right center/D-2: muro right center	113 m./5.50 m.
E-1: right field/E-2: muro right field	100 m./5.50 m.

AYUDA A LOS PITCHERS. *En los cada uno de los últimos cinco años, el Angel Stadium ha sido uno de los diez estadios más favorables para los pitchers. Es complicado sacarla, pero eso es especialmente cierto para los zurdos por la altura del muro en el centro-derecha.*

ESTADÍSTICAS DE BATEADORES EN 2015

Rk	Pos	Name	Age	G	PA	AB	R	H	2B	3B	HR	RBI	SB	CS	BB	SO	BA	OBP	SLG	OPS	OPS+	TB	GDP	HBP	SH	SF	IBB
1	C	Chris Iannetta	32	92	317	272	28	51	10	0	10	34	0	1	41	83	.188	.293	.335	.628	78	91	11	1	0	3	1
2	1B	Albert Pujols	35	157	661	602	85	147	22	0	40	95	5	3	50	72	.244	.307	.480	.787	118	289	15	6	0	3	10
3	2B	Johnny Giavotella	27	129	502	453	51	123	25	5	4	49	2	1	32	59	.272	.318	.375	.694	96	170	7	2	9	6	0
4	SS	Erick Aybar#	31	156	638	597	74	161	30	1	3	44	15	6	25	73	.270	.301	.338	.639	81	202	12	4	7	5	1
5	3B	David Freese	32	121	470	424	53	109	27	0	14	56	1	1	31	107	.257	.323	.420	.743	109	178	12	12	0	3	0
6	LF	Matthew Joyce*	30	93	284	247	17	43	12	1	5	21	0	3	30	67	.174	.272	.291	.564	60	72	5	4	1	2	1
7	CF	Mike Trout	23	159	682	575	104	172	32	6	41	90	11	7	92	158	.299	.402	.590	.991	176	339	11	10	0	5	14
8	RF	Kole Calhoun*	27	159	686	630	78	161	23	2	26	83	4	1	45	164	.256	.308	.422	.731	104	266	6	5	2	4	1
9	DH	C.J. Cron	25	113	404	378	37	99	17	1	16	51	3	1	17	82	.262	.300	.439	.739	106	166	9	5	0	3	1
Rk	**Pos**	**Name**	**Age**	**G**	**PA**	**AB**	**R**	**H**	**2B**	**3B**	**HR**	**RBI**	**SB**	**CS**	**BB**	**SO**	**BA**	**OBP**	**SLG**	**OPS**	**OPS+**	**TB**	**GDP**	**HBP**	**SH**	**SF**	**IBB**
10	C	Carlos Perez	24	86	283	260	20	65	13	0	4	21	2	0	19	49	.250	.299	.346	.645	82	90	7	0	2	2	0
11	IF	Taylor Featherston	25	101	169	154	23	25	5	1	2	9	4	2	7	46	.162	.212	.247	.459	30	38	3	3	4	1	0
12	LF	David Murphy*	33	48	162	155	16	41	6	0	5	23	0	1	4	20	.265	.281	.400	.681	90	62	2	0	0	1	0
13	LF	Shane Victorino	34	38	98	84	9	18	2	2	0	3	2	0	7	18	.214	.292	.286	.577	65	24	1	3	2	2	1
14	UT	Efren Navarro*	29	54	88	83	9	21	4	0	0	5	0	2	5	16	.253	.295	.301	.597	70	25	5	0	0	0	1
15	LF	Dan Robertson	29	37	80	75	10	21	2	0	0	7	0	0	2	7	.280	.299	.307	.605	72	23	1	0	3	0	1
16	LF	Collin Cowgill	29	55	74	69	10	13	2	1	1	2	2	1	4	19	.188	.233	.290	.523	47	20	1	0	1	0	0
17	3B	Conor Gillaspie*	27	17	68	64	4	13	4	1	1	9	0	0	4	13	.203	.250	.344	.594	66	22	0	0	0	0	1
18	OF	David DeJesus*	35	30	60	56	3	7	1	0	0	4	0	0	2	13	.125	.183	.143	.326	-5	8	1	2	0	0	0
19	3B	Kaleb Cowart#	23	34	52	46	8	8	2	0	1	4	1	1	5	19	.174	.255	.283	.538	52	13	1	0	1	0	0
20	UT	Grant Green	27	21	44	42	6	8	0	0	1	3	0	1	2	14	.190	.227	.262	.489	38	11	2	0	0	0	1
21	UT	Kyle Kubitza*	24	19	39	36	6	7	0	0	0	1	0	0	3	15	.194	.256	.194	.451	31	7	2	0	0	0	0
22	UT	Marc Krauss*	27	11	38	35	2	5	2	0	1	5	0	0	3	11	.143	.211	.286	.496	39	10	0	0	0	0	0
23	OF	Kirk Nieuwenhuis*	27	10	24	22	4	3	2	0	0	1	0	1	2	9	.136	.208	.227	.436	24	5	0	0	0	0	0
24	UT	Drew Butera	31	10	21	21	3	4	0	0	0	0	0	1	0	2	.190	.190	.190	.381	9	4	0	0	0	0	0
25	IF	Ryan Jackson	27	22	14	9	0	0	0	0	0	0	0	0	1	5	.000	.100	.000	.100	-68	0	1	0	4	0	0
26	UT	Alfredo Marte	26	5	8	6	0	2	0	0	0	0	0	0	1	1	.333	.500	.333	.833	144	2	0	1	0	0	0
27	C	Jett Bandy	25	2	2	2	1	1	0	0	1	1	0	0	0	0	.500	.500	2.000	2.500	559	4	0	0	0	0	0
28	P	Andrew Heaney*	24	18	6	5	0	0	0	0	0	0	0	0	0	3	.000	.000	.000	.000	-100	0	0	0	1	0	0
29	P	C.J. Wilson*	34	21	6	6	0	2	0	0	0	0	0	0	0	1	.333	.333	.333	.667	90	2	0	0	0	0	0
30	P	Hector Santiago	27	33	5	5	0	1	0	0	0	0	0	0	0	3	.200	.200	.200	.400	14	1	1	0	0	0	0
31	P	Matt Shoemaker	28	25	2	1	0	0	0	0	0	0	0	0	1	0	.000	.500	.000	.500	61	0	0	0	0	0	0
32	P	Jered Weaver	32	26	2	2	0	0	0	0	0	0	0	0	0	1	.000	.000	.000	.000	-100	0	0	0	0	0	0
33	P	Cory Rasmus	27	16	1	1	0	0	0	0	0	0	0	0	0	0	.000	.000	.000	.000	-100	0	0	0	0	0	0
34	P	Cesar Ramos*	31	65	0	0	0	0	0	0	0	0	0	0	0	0						0	0	0	0	0	0
35	P	Trevor Gott	22	48	0	0	0	0	0	0	0	0	0	0	0	0						0	0	0	0	0	0
36	P	Drew Rucinski	26	4	0	0	0	0	0	0	0	0	0	0	0	0						0	0	0	0	0	0
37	P	Huston Street	31	62	0	0	0	0	0	0	0	0	0	0	0	0						0	0	0	0	0	0
38	P	Fernando Salas	30	72	0	0	0	0	0	0	0	0	0	0	0	0						0	0	0	0	0	0
39	P	Joe Smith	31	70	0	0	0	0	0	0	0	0	0	0	0	0						0	0	0	0	0	0
40	P	Mike Morin	24	47	0	0	0	0	0	0	0	0	0	0	0	0						0	0	0	0	0	0
41	P	Vinnie Pestano	30	19	0	0	0	0	0	0	0	0	0	0	0	0						0	0	0	0	0	0
42	P	Jose Alvarez*	26	64	0	0	0	0	0	0	0	0	0	0	0	0						0	0	0	0	0	0
43	P	Cam Bedrosian	23	34	0	0	0	0	0	0	0	0	0	0	0	0						0	0	0	0	0	0
		Team Totals	**28.8**	**162**	**5990**	**5417**	**661**	**1331**	**243**	**21**	**176**	**621**	**52**	**34**	**435**	**1150**	**.246**	**.307**	**.396**	**.702**	**97**	**2144**	**116**	**58**	**37**	**40**	**34**
		Rank in 15 AL teams				**15**	**12**	**15**	**15**	**12**	**6**		**14**	**7**	**12**	**4**	**15**	**12**	**13**	**14**		**14**		**6**		**10**	
		Non-Pitcher Totals	**28.8**	**162**	**5968**	**5397**	**661**	**1328**	**243**	**21**	**176**	**621**	**52**	**34**	**434**	**1142**	**.246**	**.307**	**.397**	**.704**	**98**	**2141**	**115**	**58**	**36**	**40**	**34**
		Pitcher Totals	**26.8**	**162**	**22**	**20**	**0**	**3**	**0**	**0**	**0**	**0**	**0**	**0**	**1**	**8**	**.150**	**.190**	**.150**	**.340**	**-1**	**3**	**1**	**0**	**1**	**0**	**0**
Rk	**Pos**	**Name**	**Age**	**G**	**PA**	**AB**	**R**	**H**	**2B**	**3B**	**HR**	**RBI**	**SB**	**CS**	**BB**	**SO**	**BA**	**OBP**	**SLG**	**OPS**	**OPS+**	**TB**	**GDP**	**HBP**	**SH**	**SF**	**IBB**

*** - batea como zurdo # - batea desde ambos lados**

ESTADÍSTICAS DE PITCHERS EN 2015

Rk	Pos	Name	Age	W	L	W-L%	ERA	G	GS	GF	CG	SHO	SV	IP	H	R	ER	HR	BB	IBB	SO	HBP	BK	WP	BF	ERA+	FIP	WHIP	H9	HR9	BB9	SO9	SO/W
1	SP	Garrett Richards	27	15	12	.556	3.65	32	32	0	1	1	0	207.1	181	94	84	20	76	2	176	5	0	17	865	103	3.86	1.240	7.9	0.9	3.3	7.6	2.32
2	SP	Hector Santiago*	27	9	9	.500	3.59	33	32	0	0	0	0	180.2	156	80	72	29	71	5	162	10	3	1	776	104	4.77	1.256	7.8	1.4	3.5	8.1	2.28
3	SP	Jered Weaver	32	7	12	.368	4.64	26	26	0	1	1	0	159.0	163	84	82	24	33	3	90	12	0	2	669	81	4.81	1.233	9.2	1.4	1.9	5.1	2.73
4	SP	Matt Shoemaker	28	7	10	.412	4.46	25	24	1	0	0	0	135.1	135	70	67	24	35	2	116	4	0	3	569	84	4.59	1.256	9.0	1.6	2.3	7.7	3.31
5	SP	C.J. Wilson*	34	8	8	.500	3.89	21	21	0	0	0	0	132.0	118	59	57	13	46	2	110	10	1	11	553	96	4.02	1.242	8.0	0.9	3.1	7.5	2.39
6	SP	Andrew Heaney*	24	6	4	.600	3.49	18	18	0	0	0	0	105.2	99	41	41	9	28	1	78	6	0	4	438	107	3.73	1.202	8.4	0.8	2.4	6.6	2.79
Rk	**Pos**	**Name**	**Age**	**W**	**L**	**W-L%**	**ERA**	**G**	**GS**	**GF**	**CG**	**SHO**	**SV**	**IP**	**H**	**R**	**ER**	**HR**	**BB**	**IBB**	**SO**	**HBP**	**BK**	**WP**	**BF**	**ERA+**	**FIP**	**WHIP**	**H9**	**HR9**	**BB9**	**SO9**	**SO/W**
7	CL	Huston Street	31	3	3	.500	3.18	62	0	51	0	0	40	62.1	52	22	22	7	20	5	57	0	0	6	255	118	3.73	1.155	7.5	1.0	2.9	8.2	2.85
8	RP	Jose Alvarez*	26	4	3	.571	3.49	64	0	18	0	0	0	67.0	58	29	26	5	23	4	59	5	0	1	283	108	3.60	1.209	7.8	0.7	3.1	7.9	2.57
9	RP	Joe Smith	31	5	5	.500	3.58	70	0	13	0	0	5	65.1	64	26	26	4	19	4	57	2	0	1	271	105	3.15	1.270	8.8	0.6	2.6	7.9	3.00
10	RP	Fernando Salas	30	5	2	.714	4.24	72	0	13	0	0	0	63.2	61	34	30	8	12	5	74	3	0	3	269	89	3.15	1.147	8.6	1.1	1.7	10.5	6.17
11	RP	Cesar Ramos*	31	2	1	.667	2.75	65	0	21	0	0	0	52.1	55	17	16	2	15	0	43	3	0	5	221	137	3.02	1.338	9.5	0.3	2.6	7.4	2.87
Rk	**Pos**	**Name**	**Age**	**W**	**L**	**W-L%**	**ERA**	**G**	**GS**	**GF**	**CG**	**SHO**	**SV**	**IP**	**H**	**R**	**ER**	**HR**	**BB**	**IBB**	**SO**	**HBP**	**BK**	**WP**	**BF**	**ERA+**	**FIP**	**WHIP**	**H9**	**HR9**	**BB9**	**SO9**	**SO/W**
12		Trevor Gott	22	4	2	.667	3.02	48	0	7	0	0	0	47.2	43	18	16	2	16	3	27	3	0	1	202	125	3.74	1.238	8.1	0.4	3.0	5.1	1.69
13		Nick Tropeano	24	3	2	.600	3.82	8	7	0	0	0	0	37.2	40	18	16	2	10	0	38	0	0	0	161	99	2.60	1.327	9.6	0.5	2.4	9.1	3.80
14		Mike Morin	24	4	2	.667	6.37	47	0	10	0	0	1	35.1	36	28	25	3	9	2	41	2	0	0	151	59	2.85	1.274	9.2	0.8	2.3	10.4	4.56
15		Cam Bedrosian	23	1	0	1.000	5.40	34	0	10	0	0	0	33.1	40	21	20	3	19	2	34	2	0	2	156	70	4.15	1.770	10.8	0.8	5.1	9.2	1.79
16		Cory Rasmus	27	0	0		5.23	16	1	5	0	0	0	20.2	15	12	12	3	11	2	27	1	0	0	88	73	4.15	1.258	6.5	1.3	4.8	11.8	2.45
17		Vinnie Pestano	30	1	0	1.000	5.40	19	0	3	0	0	0	11.2	15	9	7	3	8	2	13	1	0	1	60	72	6.56	1.971	11.6	2.3	6.2	10.0	1.63
18		Drew Rucinski	26	0	2	.000	7.71	4	1	2	0	0	0	7.0	10	6	6	1	6	0	4	1	0	2	35	51	6.85	2.286	12.9	1.3	7.7	5.1	0.67
19		Wesley Wright*	30	0	0		3.18	9	0	2	0	0	0	5.2	4	3	2	1	3	1	5	0	0	0	24	126	5.25	1.235	6.4	1.6	4.8	7.9	1.67
20		Edgar Ibarra*	26	0	0		2.25	2	0	1	0	0	0	4.0	4	1	1	0	3	0	3	0	0	1	19	183	3.88	1.750	9.0	0.0	6.8	6.8	1.00
21		Mat Latos	27	0	0		4.91	2	0	1	0	0	0	3.2	4	2	2	2	1	0	3	0	0	0	16	84	9.41	1.364	9.8	4.9	2.5	7.4	3.00
22		Adam Wilk*	27	0	0		4.50	1	0	1	0	0	0	2.0	2	1	1	1	1	0	2	1	0	0	10	100	10.63	1.500	9.0	4.5	4.5	9.0	2.00
23		Ryan Mattheus	31	0	0		0.00	1	0	1	0	0	0	1.0	0	0	0	0	1	0	2	0	0	0	4		2.13	1.000	0.0	0.0	9.0	18.0	2.00
24		Jo-Jo Reyes*	30	1	0	1.000	0.00	1	0	0	0	0	0	0.1	0	0	0	0	0	0	0	0	0	0	1		3.13	0.000	0.0	0.0	0.0	0.0	
		Team Totals	**28.3**	**85**	**77**	**.525**	**3.94**	**162**	**162**	**160**	**2**	**2**	**46**	**1440.2**	**1355**	**675**	**630**	**166**	**466**	**45**	**1221**	**71**	**4**	**61**	**6096**	**95**	**4.06**	**1.264**	**8.5**	**1.0**	**2.9**	**7.6**	**2.62**
		Rank in 15 AL teams		**6**	**10**		**6**				**11**	**3**	**4**	**13**	**5**	**6**	**6**	**6**	**5**		**8**												

*** - lanzador zurdo # - lanzador ambidiestro**

BASEBALL-REFERENCE.COM

Puedes encontrar todas estas estadísticas actualizadas y todos los números de cada equipo y cada jugador en http://www.baseball-reference.com/

OAKLAND ATHLETICS

EL EQUIPO MÁS INTERESANTE EN EL LÍMITE DE TRASPASOS

Billy Beane es, sin duda alguna, una de las figuras más importantes del béisbol actual. Es más, su recorrido y su filosofía al frente de los Oakland Athletics, de los que es el máximo responsable en la parcela deportiva, se ha convertido en epopeya gracias a un libreo, primero, y una película, después, llamados 'Moneyball' que le han elevado al estrellato. Si eso es algo justo, el convertirse en el santo y seña de una revolución que tiene más padres que él, es debatible, pero lo que es seguro es que su huella ya está escrita en la historia, y a ello contribuye, de forma notable, el hecho de estar inmortalizado por la figura de Brad Pitt.

Pero es que, además, incluso para los seguidores más profundos de este deporte, y no sólo para aquellos que vieron la película y, tangencialmente, se sienten unidos al personaje, Beane debe ser reverenciado porque ofrece aquello consustancial al espectáculo deportivo: diversión.

Ya sea por exceso o por defecto, ya sea tratando de construir desde la nada o aspirando a las World Series haciendo malabares con su presupuesto para salarios, ya sea en épocas álgidas 'creando' y 'viendo' candidatos a MVP antes de que sean imposibles de pagar, ya sea vendiendo hasta a su madre en épocas malas... con él hay show.

Con Billy Beane a los mandos todo es posible en Oakland, pero en pleno proceso de reconstrucción, y sin grandes aspiraciones, se esperan movimientos.

Los Athletics, a pesar de su actual fama de equipo pobretón y agarrado, siempre en problemas para pagar salarios a sus potenciales estrellas, es uno de los que más historia tiene en la MLB. Fueron fundados en 1901, en la ciudad de Philadelphia, donde estuvieron medio siglo antes de trasladarse a Kansas City. Su último movimiento, a Oakland, tuvo lugar en 1968. Nueve títulos de las World Series descansan en sus vitrinas, el último de los cuales se consiguió en 1989, con el inolvidable equipo de Canseco y McGwire.

Ahora estamos en una de esas épocas bajas. Billy Beane lo sabe y no ha perdido ni un minuto en aplicar el plan que tiene escrito a fuego en su despacho para cuando las cosas vienen mal dadas: reconstrucción de velocidad supersónica.

Por eso se ha empeñado en traspasar a todo aquello que tenía valor en la plantilla en la búsqueda de su siguiente Josh Donaldson, por ejemplo, la clásica promesa que llega al equipo por algún veterano y acaba siendo All Star. O MVP, vaya.

El candidato este año a romper el mercado, allá por el verano, es Sonny Gray. El pitcher es la última gran estrella legítima de la plantilla y tendrá novias por doquier cuando se hayan separado los contendientes de los farsantes a mitad de campaña. Entonces comenzarán a sonar los teléfonos preguntando por el bueno de Sonny en Oakland y el que descolgará sera Billy... y todos sabemos, a estas alturas, lo que significa: movimientos, negociaciones hasta última hora, equipos que cambian en un parpadeo, y un montón de jóvenes promesas que llegan a los Ahtletics.

No todo es malo en la plantilla de Oakland este año, que conste. Con una razonable dosis de suerte podrían estar al borde del .500 de victorias, pero con eso no le llega a Beane, que siempre juega a todo o nada. Mejor para nosotros.



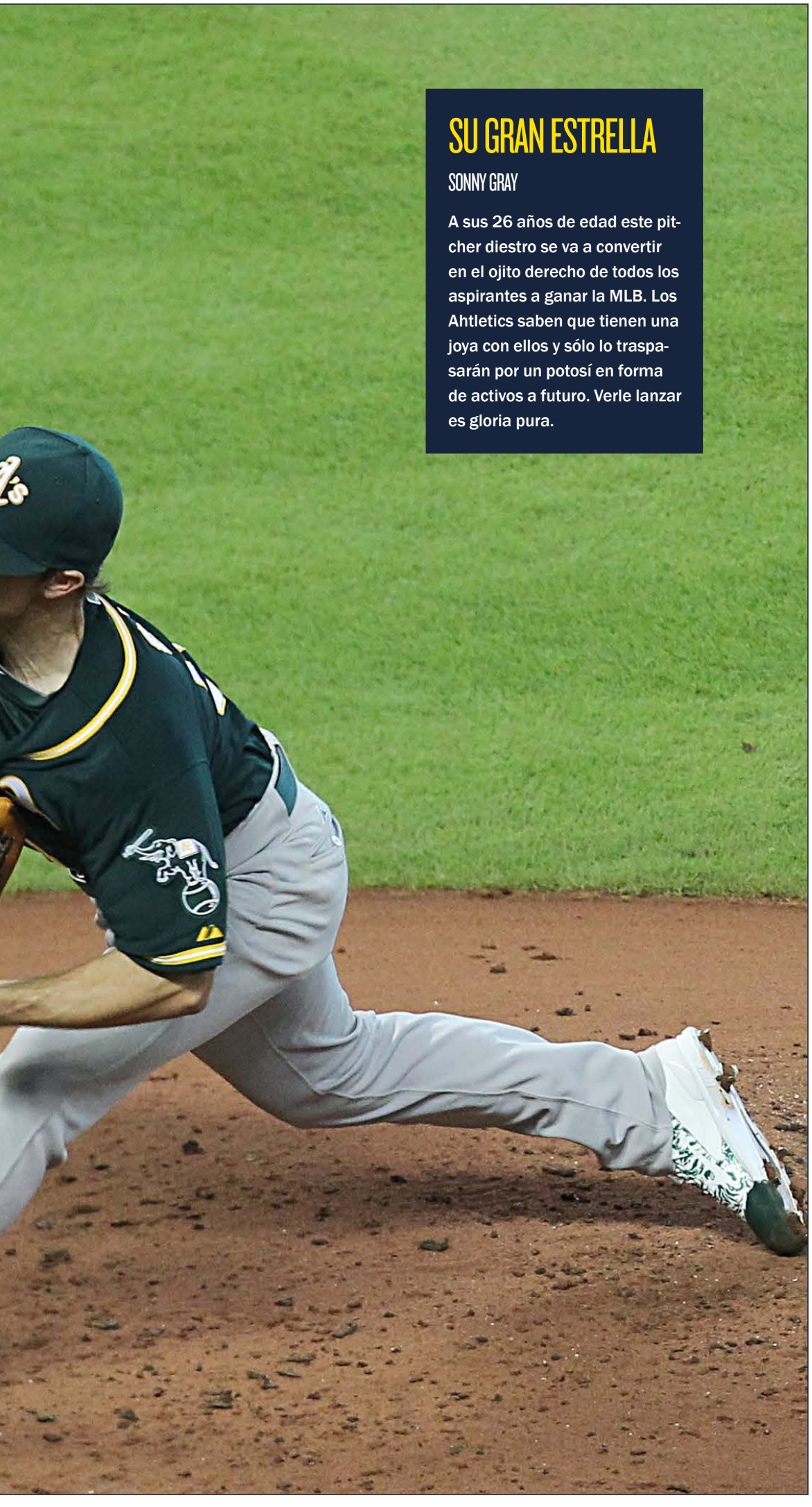

THOMAS SHEA / USA TODAY SPORTS

SU GRAN ESTRELLA

SONNY GRAY

A sus 26 años de edad este pitcher diestro se va a convertir en el ojito derecho de todos los aspirantes a ganar la MLB. Los Ahtletics saben que tienen una joya con ellos y sólo lo traspasarán por un potosí en forma de activos a futuro. Verle lanzar es gloria pura.

LOS PRONÓSTICOS DEL SANEDRÍN DE @MLB_AS

	FUERA DE PLAYOFFS	WILD CARD GAME	SERIES DE DIVISIÓN	SERIES DE CAMPEONATO	SERIES MUNDIALES	CAMPEÓN
FERNANDO DÍAZ	X	X	X	X	X	X
PEPE RODRÍGUEZ	X	X	X	X	X	X
IVIS ABURTO	X	X	X	X	X	X
DANI GARCÍA	X	X	X	X	X	X
CARLOS SAIZ	X	X	X	X	X	X
CARLOS COELLO	X	X	X	X	X	X
CARLOS PÉREZ	X	X	X	X	X	X
ANGEL LLUIS CARRILLO	X	X	X	X	X	X
GORKA BALBUENA	X	X	X	X	X	X
ANDRÉS MARCHANTE	X	X	X	X	X	X

LAS TRES CLAVES DEL EQUIPO

1 Nunca se puede descartar a los Athletics. Es cierto que el equipo muestra toda la pinta de tener un año complicado, pero en la Liga Americana eso es bastante relativo, pues la igualdad es la norma, y en Oakland la suma final suele ser mayor que la suma de las partes.

2 Josh Reddick, Stephen Vogt y la expectativa. Ambos jugadores tienen capacidad para ser pegadores de más de veinte home runs en una temporada. Los Athletics necesitarán todos y cada uno de ellos, así que es esencial que tengan una buena temporada.

3 El regreso de Sean Doolittle. El muy mal récord de Oakland la pasada temporada tuvo mucho que ver con un bullpen que quedó huérfano de su closer y se convirtió en un hazmerreir. La vuelta a la competición de Doolittle debe mejorar, de forma instantánea, ese agujero negro.

+ LO MEJOR	LO PEOR −
1 Sonny Gray. Una verdadera estrella en un equipo que no pasa del bien en ningún aspecto.	1 La ausencia de pegadores con capacidad para decidir partidos por sí mismos.
2 Sean Doolitle, un closer que ha de dar empaque a un bullpen que no lo tuvo en 2015.	2 El grupo de infielders deja mucho que desear, y no hay nada en el banquillo.
3 Va a ser un equipo divertido de seguir, ya sea en el campo o en los despachos.	3 Un equipo en reconstrucción está llamado a desmoralizarse si las cosas no salen de inicio.

PROPIETARIO ★★★☆☆



LEW WOLFF Y JOHN J. FISHER

Esta pareja de socios se hizo con el control de los Oakland Athletics en el año 2005. También son los dueños de, por ejemplo, el Celtic de Glasgow, de la liga escocesa de fútbol. Su forma de aproximarse al equipo es puramente profesional, dejando total capacidad de ejecución a Billy Beane y centrándose en el aspecto económico.

MANAGER GENERAL ★★★★★



BILLY BEANE

No, no es Brad Pitt. Puede que ni se le parezca. Pero la verdad es que Billy Beane es una figura que ha traspasado el mundo del béisbol gracias a la película 'Moneyball'. Lo cierto es que, en la MLB en sí, ya era bien conocido antes y su labor al frente de los Athletics lleva siendo toda una aventura desde 1998. Pocos general managers han alcanzado el reconocimiento de tanta gente gracias a su audacia, a pelear con las cartas que le tocan y a no rendirse jamás. Sobre todo, en el aspecto de divertirnos: los Oakland Athletics son una caja de sorpresas continua. Ser considerado el padre de una filosofía que cambió el juego no es moco de pavo.



KEVORK DJANSEZIAN / AFP

ENTRENADOR ★★★★☆

BOB MELVIN

Bob Melvin lleva en el club desde 2011. Consiguió meter al equipo en playoffs de forma consecutiva, con sendos títulos de división, por primera vez desde 2006 y se ganó el favor de la afición. Comparte con su jefe la pasión por la estadística y el pensamiento poco convencional a la hora de formar, y gestionar, una plantilla. De hecho, es famoso por usar 'platoons', que es un sistema en el que la titularidad de una determinada posición está compartida por dos jugadores, uno diestro y otro zurdo, que se van alternando dependiendo del pitcher rival. Josh Reddick, de hecho, se refirió a él como el 'rey de los platoons'. Sabe que ahora vienen tiempos duros en la franquicia.

ESTADÍSTICO. *Bob Melvin comparte la filosofía de Billy Beane de gestión de una plantilla de la MLB.*

ASÍ ES EL ATAQUE DE LOS OAKLAND AHTLETICS ★★☆☆☆



21 STEPHEN VOGT



19 JOSH PHEGLEY

CATCHERS ★★★☆☆

Los Athletics cuentan con uno de estos jugadores que podrían cubrir algunas de las necesidades que los clubes que aspiran a jugar en octubre. Difícilmente se puede ver a Stephen Vogt, con 31 años de edad, elevando aún más su cotización y prestigio en la competición. Sin embargo, hay que tener en cuenta que llegó a la MLB con 28 años y que no se ha convertido en titular, por azares de la vida, hasta los 30. Esto implica que no llega tan castigado como otros receptores y puede ser algo que le beneficie, a corto plazo y no tanto a medio y largo ya que hay entra en juego el lógico declive del deportista. Posee un bate explosivo que no ha dejado de mejorar y su defensa es correcta. Junto a Lucroy, parece un obvio candidato en el mercado veraniego. Phegley es el suplente.



17 YONDER ALONSO



8 JED LOWRIE



10 MARCUS SEMIEN



26 DANNY VALENCIA

INFIELDERS ★★☆☆☆

Mucho ha cambiado el diamante respecto a 2015. Ahora sólo queda por ver si eso será para mejor o para peor. Alonso llega desde los Padres para encargarse de una primera base que no terminó de encontrar a su hombre en la campaña anterior. Alonso no es el pegador clásico en el puesto, pero tiene capacidad para colocarse en base y un swing más apropiado para los dobles que para sacarla del campo. Jed Lowrie realiza su segundo periplo por los Athletics y tiene asignada la segunda base, supliendo a Sogard. Su guante nunca ha sido una maravilla aunque el bate compensa las otras deficiencias. Coghlan tendrá sus opciones. El club apostó a lo grande por Semien, que tuvo una horrible primera mitad del año en defensa. Los ajustes empezaron a surtir efecto en la segunda parte, pero la promesa Franklin Barreto no anda lejos y es el hombre del futuro en el short. Valencia jugará en la esquina caliente y el club confía en su pegada.

★ GRAN ESTRELLA.

● JUGADOR QUE MARCA DIFERENCIAS.

● BUEN JUGADOR DE EQUIPO.

● JORNALERO MEJORABLE.



OTTO GREULE JR / AFP

ESTRELLA OFENSIVA

JOSH REDDICK

Reddick llegó a Oakland, desde los Boston Red Sox, en uno de los traspasos marca de la casa. Billy Beane mandó a un closer, Andrew Bailey, y a Ryan Sweeney a Boston y, a cambio, recibió a un joven en el que vio más de lo que muchos otros suponían. En su primer año en los Athletics confirmó el acierto pasando de los 30 home runs y convirtiendose en uno de los jóvenes más prometedores de la competición. No volvió a aquellos niveles del año 2012, pero en el 2015 se recuperó de un par de años relativamente mediocres y volvió a alcanzar las dos decenas de home runs. Ahora, con la plantilla notablemente adelgazada de talento respecto a esos años, Reddick tiene que convertirse en uno de los líderes del equipo. La capacidad parece tenerla.

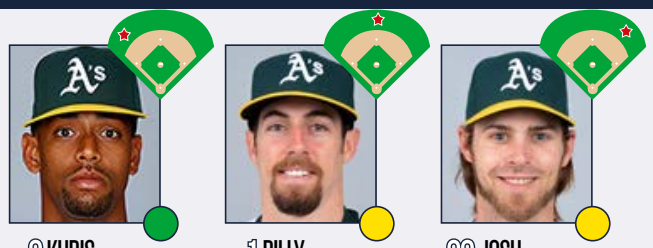

2 KHRIS DAVIS

1 BILLY BURNS

22 JOSH REDDICK

OUTFIELDERS

★★★☆☆

Esta unidad tiene el potencial de cambiar significativamente su aspecto una vez que arranque la temporada. De todas formas, la franquicia ha realizado una astuta apuesta por Davis, que cuenta con una enorme potencia, pero que se verá puesto a prueba por las enormes dimensiones del Coliseum. Con suficientes turnos de bateo, 25 o 30 home runs no están fuera de su alcance y ese sería el resultado al que aspira la gerencia. Billy Burns demostró tener las piernas suficientes para cubrir el vasto espacio como CF en su estadio. La clave para todo jugador rápido es conseguir alcanzar base y Burns lo logró con regularidad el año pasado. El puesto debería ser suyo de aquí en adelante. Reddick ha demostrado en el pasado que tiene la potencia necesaria para lograr home runs, incluso en su estadio. La clave siempre ha sido su disponibilidad. Si es capaz de permanecer sano, su swing desde la izquierda y su guante son muy apreciados.



16 BILLY BUTLER



4 COCO CRISP



28 ERIC SOGARD



23 SAM FULD

BATEADOR DESIGNADO Y BANQUILLO

★☆☆☆☆

El club hizo una apuesta arriesgada el año pasado, con ese contrato por tres temporadas al antiguo DH de los Royals. Butler notó en gran medida el cambio de estadio y su influencia se vio muy limitada ya que ni siquiera su bate supuso una gran diferencia respecto al pegador medio de la liga, una vez ajustado su OPS por liga y campo. Siendo unidimensional como es todo DH, su aportación debe ser mayor. El veterano Crisp ha visto reducida su participación en las campañas de los A´s por sus múltiples lesiones. A sus 35 años, su mejor etapa quedó atrás, pero si se regulan sus esfuerzos y participaciones, pueden conseguir un activo importante que se las sabe todas en este deporte. Sogard va a ser la principal alternativa en el banco por si hay que dar descanso en el diamante aunque Coghlan será su rival. Su polivalencia es su mayor cualidad. 'Super-Sam' tiene complicado encontrar un hueco en este roster pero su guante es todo un espectáculo.

PITCHER ESTRELLA

SEAN DOOLITTLE

Es muy curioso, por poco común, el caso de Sean Doolittle. Comenzó su carrera jugando como primera base y, así, fue un número alto del draft y un joven muy prometedor del sistema de cantera de los Athletics durante años. Las lesiones se cebaron con él y, en el aaño 2011, decidió, o le aconsejaron, que cambiase de posición para ser un pitcher. No sólo lo hizo sino que, por el camino, se convirtió en un closer fantástico. La temporada pasada Oakland perdió numerosos partidos por culpa de su bullpen; una rotación de pitchers nada especial les obligó a jugar demasiadas entradas y no pudieron con la presión. Les faltaba su closer, Doolittle. Lesionado, no estaba allí para cerrar los partidos. Este año su concurso es capital.



KELLEY L COX / USA TODAY SPORTS

ASÍ SON LOS PITCHERS DE LOS OAKLAND AHTLETICS ★★★★★



54 SONNY GRAY



37 HENDERSON ÁLVAREZ



18 RICH HILL



40 CHRIS BASSITT



49 KENDALL GRAVEMAN



62 SEAN DOOLITTLE



44 RYAN MADSON



31 LIAM HENDRIKS

ROTACIÓN DE PITCHERS

★★★☆☆

La época más reciente de éxitos a cargo de los Athletics se basaba, entre otros aspectos, en la fortaleza de su rotación de titulares. Como suele ocurrir, eso se quedó en el pasado, aunque los A´s cuentan con una maravillosa primera espada en Sonny Gray. A pesar de las dudas que siempre ha generado unas dimensiones que no se ajustan al prototipo de titular en las Grandes Ligas, Gray ha demostrado por activa y por pasiva que pertenece a la élite de la competición. Ha superado por segunda temporada consecutiva la barrera de las 200 entradas y el futuro, ya sea en Oakland o en cualquier otro lugar, es brillante. Álvarez llega desde los Marlins y se cuenta con él para ocupar la segunda plaza. Hill se reinventó en distintas categorías y se confía en que el éxito del año pasado tendrá continuidad en esta campaña. Bassitt y Graveman llegaron en distintos traspasos y su participación será fundamental tras la grave lesión de Jarrod Parker.

★ GRAN ESTRELLA.

● JUGADOR QUE MARCA DIFERENCIAS.

● BUEN JUGADOR DE EQUIPO.

● JORNALERO MEJORABLE.

BULLPEN

★★★☆☆

El balance final del equipo en 2015 se debe, en gran medida, al flojísimo rendimiento de los relevistas y eso sin contar con la ausencia prolongada de su closer habitual hasta la fecha, Sean Doolittle. A pesar de utilizar exclusivamente un tipo de lanzamiento, la recta, este antiguo primera base reconvertido en pitcher, ha demostrado una gran capacidad para hacer su trabajo y se volverá a contar con él. Como parte del profundo proceso de renovación por parte del club, una interesante mezcla de juventud y veteranía que cumplirá con el importante rol de cerrar los partidos o, en su defecto, mantener los encuentros apretados. Madson, Axford y Hendriks tendrán que asumir las últimas entradas y le proporcionan a su entrenador un bullpen profundo y de calidad.



LA ESENCIA DEL EQUIPO

LA LEYENDA DE MONEYBALL

Los Oakland Athletics tienen una muy rica historia y, por lo tanto, un montón de características que les definen y hacen especiales. Pero nada, en tiempos recientes, como el libro y la película Moneyball. En ella se narra, con una carga dramática y épica nada real pero muy convincente, como Billy Beane se enfrentó a los gigantes de este deporte con mucho menos dinero pero con un montón de ingenio. Por el camino se encontró, entre otros, con Paul DePodesta y crearon un sistema de estadísticas avanzadas que, no es exagerado decirlo, cambiaron la forma en la que se medía el rendimiento de los jugadores y su valor en el mercado. La revolución se extendió por toda la MLB y, ahora también, la NBA y NFL.

ALTAS Y BAJAS ★★★★★

ALTAS IMPORTANTES

JUGADOR	POS	PROCEDE.	EDAD	CONTR.
Yonder Alonso	1B	Padres	28	1 año, 2.65 mill.$
Khris Davis	OF	Brewers	28	1 año, 0.5 mill.$
Ryan Madson	RP	Royals	35	3 años, 22 mill.$
H. Álvarez	SP	Marlins	25	1 año, 4.25 mill.$

BAJAS IMPORTANTES

JUGADOR	POS	DESTINO	EDAD	CONTR.
Brett Lawrie	3B	White Sox	26	1 año, 4.12 mill.$
Drew Pomeranz	SP	Padres	27	1 año, 1.35 mill.$
Jesse Chavez	SP	Blue Jays	32	1 año, 4 mill.$
Craig Gentry	OF	Angels	32	1 año, 1 mill.$

FURIOSO INTERCAMBIO DE CROMOS

Si por algo se ha caracterizado siempre la gerencia de los Athletics es por su falta de miedo a la hora de intercambiar jugadores con las distintas franquicias de la liga. Pertenecer a un mercado pequeño te obliga a buscar saldos, retales en otros clubes y esa es la sensación que queda. Muchas altas y bajas para realizar un profundo lavado de cara a un equipo que busca dar con la tecla y competir en el Oeste de la Liga Americana. Dos nuevos miembros para la rotación, un bullpen remozado y activos nuevos tanto para el diamante como el outfield caracterizan este período más reciente de los A´s bajo los designios de Billy Beane y compañía.

O.CO COLISEUM

YA HA VISTO SUS MEJORES MOMENTOS

Ubicación	Oakland
Inauguración	17 de abril de 1968
Capacidad	35.067
Altitud sobre el mar	0 m.

Un estadio que era maravilloso con la vista de las montañas de Oakland al fondo, hasta que Al Davis, dueño de los Raiders y franquicia de la NFL con la que comparten estadio, levantó un anfiteatro en el center field. El parque está decrépito en muchas partes (ha tenido hasta problemas de fontanería), pero conserva la esencia auténtica de la gente de Oakland: poco lujo. Mientras tanto, los A's siguen buscando un nuevo ballpark para el futuro, aunque los proyectos no acaban de concretarse.

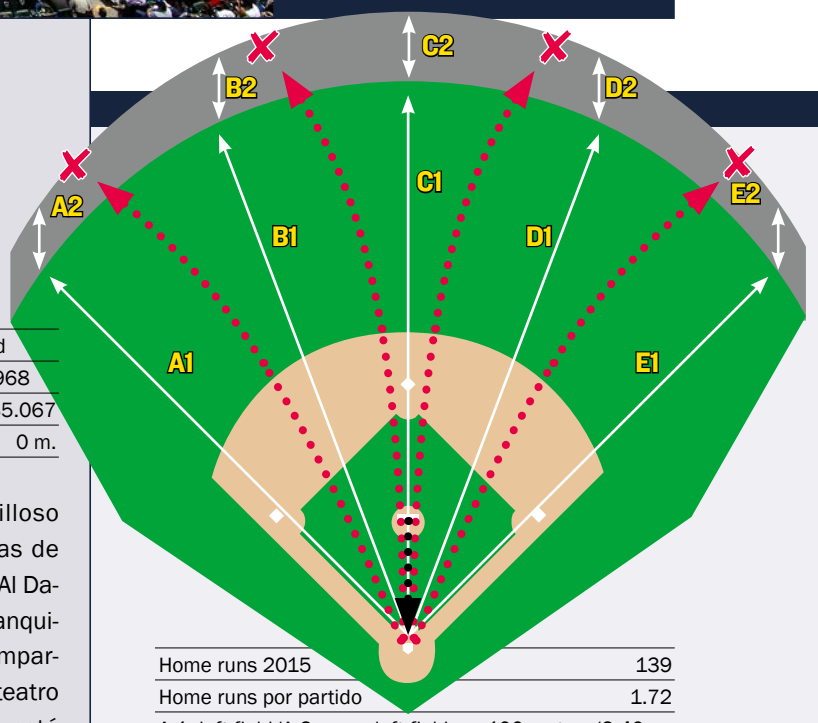

Home runs 2015	139
Home runs por partido	1.72
A-1: left field/A-2: muro left field	100 metros/2.40 m.
B-1: left center/B-2: muro left center	110 m./4.50 m.
C-1: center field/C-2: muro center field	122 m./2.40 m.
D-1: right center/D-2: muro right center	110 m./4.50 m.
E-1: right field/E-2: muro right field	100 m./2.40 m.

LA MAYOR SUPERFICIE DE FOUL EN LA LIGA.
El Coliseum de Oakland no posee la mayor superficie en el outfield de toda la competición, pero lo que le convierte en un campo excelente para los pitchers es que el territorio foul es el más grande con diferencia de toda la MLB.

ESTADÍSTICAS DE BATEADORES EN 2015

Rk	Pos	Name	Age	G	PA	AB	R	H	2B	3B	HR	RBI	SB	CS	BB	SO	BA	OBP	SLG	OPS	OPS+	TB	GDP	HBP	SH	SF	IBB
1	C	Stephen Vogt*	30	136	511	445	58	116	21	3	18	71	0	2	56	97	.261	.341	.443	.783	114	197	9	2	0	8	6
2	1B	Mark Canha	26	124	485	441	61	112	22	3	16	70	7	2	33	96	.254	.315	.426	.742	102	188	9	8	0	3	0
3	2B	Eric Sogard*	29	120	401	372	40	92	12	3	1	37	6	1	23	50	.247	.294	.304	.598	66	113	9	2	3	1	1
4	SS	Marcus Semien	24	155	601	556	65	143	23	7	15	45	11	5	42	132	.257	.310	.405	.715	95	225	16	1	1	1	1
5	3B	Brett Lawrie	25	149	602	562	64	146	29	3	16	60	5	2	28	144	.260	.299	.407	.706	92	229	8	5	3	4	1
6	LF	Sam Fuld*	33	120	325	290	34	57	16	3	2	22	9	3	30	55	.197	.276	.293	.569	57	85	6	2	2	1	1
7	CF	Billy Burns#	25	125	555	520	70	153	18	9	5	42	26	8	26	81	.294	.334	.392	.726	100	204	5	6	1	2	1
8	RF	Josh Reddick*	28	149	582	526	67	143	25	4	20	77	10	2	49	65	.272	.333	.449	.781	113	236	7	0	1	2	1
9	DH	Billy Butler	29	151	601	538	63	135	28	1	15	65	0	0	52	101	.251	.323	.390	.713	96	210	26	7	0	4	4
Rk	**Pos**	**Name**	**Age**	**G**	**PA**	**AB**	**R**	**H**	**2B**	**3B**	**HR**	**RBI**	**SB**	**CS**	**BB**	**SO**	**BA**	**OBP**	**SLG**	**OPS**	**OPS+**	**TB**	**GDP**	**HBP**	**SH**	**SF**	**IBB**
10	UT	Ben Zobrist#	34	67	271	235	39	63	20	2	6	33	1	1	33	26	.268	.354	.447	.801	119	105	5	0	0	3	2
11	C	Josh Phegley	27	73	243	225	27	56	16	1	9	34	0	0	14	51	.249	.300	.449	.749	103	101	5	3	0	1	0
12	1B	Ike Davis*	28	74	239	214	19	49	17	0	3	20	0	0	23	44	.229	.301	.350	.652	79	75	5	0	0	2	0
13	3B	Danny Valencia	30	47	205	183	33	52	10	1	11	37	0	1	20	40	.284	.356	.530	.886	140	97	9	1	0	1	3
14	LF	Coco Crisp#	35	44	139	126	11	22	6	0	0	6	2	0	13	25	.175	.252	.222	.474	33	28	2	0	0	0	0
15	LF	Jake Smolinski	26	41	118	106	12	24	6	2	5	20	0	1	8	19	.226	.288	.462	.750	102	49	2	2	0	2	0
16	CI	Max Muncy*	24	45	112	102	14	21	8	1	3	9	0	0	9	31	.206	.268	.392	.660	79	40	0	0	0	1	0
17	UT	Craig Gentry	31	26	56	50	6	6	0	2	0	3	1	1	4	15	.120	.196	.200	.396	10	10	0	1	0	1	0
18	C	Carson Blair	25	11	35	31	3	4	0	0	1	3	0	0	4	18	.129	.229	.226	.454	26	7	1	0	0	0	0
19	UT	Cody Ross	34	9	25	22	3	2	0	0	0	3	0	0	3	6	.091	.200	.091	.291	-15	2	0	0	0	0	0
20	UT	Tyler Ladendorf	27	9	18	17	3	4	0	1	0	2	0	0	1	2	.235	.278	.353	.631	73	6	0	0	0	0	0
21	UT	Jason Pridie*	31	6	10	9	0	0	0	0	0	0	0	0	1	4	.000	.100	.000	.100	-69	0	0	0	0	0	0
22	C	Bryan Anderson*	28	4	8	5	0	2	0	0	0	1	0	0	1	1	.400	.429	.400	.829	131	2	0	0	1	1	0
23	IF	Andy Parrino#	29	17	8	6	1	0	0	0	0	0	0	0	2	5	.000	.250	.000	.250	-21	0	0	0	0	0	0
Rk	**Pos**	**Name**	**Age**	**G**	**PA**	**AB**	**R**	**H**	**2B**	**3B**	**HR**	**RBI**	**SB**	**CS**	**BB**	**SO**	**BA**	**OBP**	**SLG**	**OPS**	**OPS+**	**TB**	**GDP**	**HBP**	**SH**	**SF**	**IBB**
24	P	Sonny Gray	25	31	6	6	0	1	0	0	0	0	0	0	0	4	.167	.167	.167	.333	-7	1	0	0	0	0	0
25	P	Jesse Chavez	31	30	5	3	0	1	0	0	0	0	0	0	0	2	.333	.333	.333	.667	85	1	0	0	2	0	0
26	P	Jesse Hahn	25	16	3	3	0	0	0	0	0	0	0	0	0	2	.000	.000	.000	.000	-100	0	0	0	0	0	0
27	P	Scott Kazmir*	31	18	2	2	1	1	0	0	0	1	0	0	0	1	.500	.500	.500	1.000	178	1	0	0	0	0	0
28	P	Chris Bassitt	26	18	2	2	0	0	0	0	0	0	0	0	0	1	.000	.000	.000	.000	-100	0	0	0	0	0	0
29	P	Aaron Brooks	25	11	2	2	0	0	0	0	0	0	0	0	0	0	.000	.000	.000	.000	-100	0	0	0	0	0	0
30	P	Pat Venditte#	30	26	1	1	0	0	0	0	0	0	0	0	0	1	.000	.000	.000	.000	-100	0	0	0	0	0	0
31	P	Eric O'Flaherty*	30	25	0	0	0	0	0	0	0	0	0	0	0	0						0	0	0	0	0	0
32	P	Kendall Graveman	24	21	0	0	0	0	0	0	0	0	0	0	0	0						0	0	0	0	0	0
33	P	Tyler Clippard	30	37	0	0	0	0	0	0	0	0	0	0	0	0						0	0	0	0	0	0
34	P	Edward Mujica	31	38	0	0	0	0	0	0	0	0	0	0	0	0						0	0	0	0	0	0
35	P	Sean Doolittle*	28	12	0	0	0	0	0	0	0	0	0	0	0	0						0	0	0	0	0	0
36	P	Angel Castro	32	5	0	0	0	0	0	0	0	0	0	0	0	0						0	0	0	0	0	0
37	P	Drew Pomeranz	26	53	0	0	0	0	0	0	0	0	0	0	0	0						0	0	0	0	0	0
38	P	Fernando Abad*	29	62	0	0	0	0	0	0	0	0	0	0	0	0						0	0	0	0	0	0
39	P	Fernando Rodriguez	31	56	0	0	0	0	0	0	0	0	0	0	0	0						0	0	0	0	0	0
40	P	Dan Otero	30	41	0	0	0	0	0	0	0	0	0	0	0	0						0	0	0	0	0	0
41	P	Evan Scribner	29	54	0	0	0	0	0	0	0	0	0	0	0	0						0	0	0	0	0	0
		Team Totals	**27.9**	**162**	**6171**	**5600**	**694**	**1405**	**277**	**46**	**146**	**661**	**78**	**29**	**475**	**1119**	**.251**	**.312**	**.395**	**.707**	**94**	**2212**	**124**	**40**	**14**	**38**	**21**
		Rank in 15 AL teams				**3**	**9**	**6**	**9**	**2**	**12**		**8**	**6**	**8**	**2**	**8**	**10**	**14**	**12**		**11**		**12**		**11**	
		Non-Pitcher Totals	**27.9**	**162**	**6150**	**5581**	**693**	**1402**	**277**	**46**	**146**	**660**	**78**	**29**	**475**	**1108**	**.251**	**.313**	**.396**	**.708**	**94**	**2209**	**124**	**40**	**12**	**38**	**21**
		Pitcher Totals	**25.3**	**162**	**21**	**19**	**1**	**3**	**0**	**0**	**0**	**1**	**0**	**0**	**0**	**11**	**.158**	**.158**	**.158**	**.316**	**-12**	**3**	**0**	**0**	**2**	**0**	**0**
Rk	**Pos**	**Name**	**Age**	**G**	**PA**	**AB**	**R**	**H**	**2B**	**3B**	**HR**	**RBI**	**SB**	**CS**	**BB**	**SO**	**BA**	**OBP**	**SLG**	**OPS**	**OPS+**	**TB**	**GDP**	**HBP**	**SH**	**SF**	**IBB**

*** - batea como zurdo # - batea desde ambos lados**

ESTADÍSTICAS DE PITCHERS EN 2015

Rk	Pos	Name	Age	W	L	W-L%	ERA	G	GS	GF	CG	SHO	SV	IP	H	R	ER	HR	BB	IBB	SO	HBP	BK	WP	BF	ERA+	FIP	WHIP	H9	HR9	BB9	SO9	SO/W
1	SP	Sonny Gray	25	14	7	.667	2.73	31	31	0	3	2	0	208.0	166	71	63	17	59	0	169	2	0	13	831	147	3.45	1.082	7.2	0.7	2.6	7.3	2.86
2	SP	Jesse Chavez	31	7	15	.318	4.18	30	26	3	0	0	1	157.0	164	78	73	18	48	2	136	2	0	3	672	96	3.85	1.350	9.4	1.0	2.8	7.8	2.83
3	SP	Kendall Graveman	24	6	9	.400	4.05	21	21	0	1	0	0	115.2	126	57	52	15	38	0	77	5	0	4	502	99	4.60	1.418	9.8	1.2	3.0	6.0	2.03
4	SP	Scott Kazmir*	31	5	5	.500	2.38	18	18	0	0	0	0	109.2	84	35	29	7	35	0	101	3	2	2	440	169	3.16	1.085	6.9	0.6	2.9	8.3	2.89
5	SP	Jesse Hahn	25	6	6	.500	3.35	16	16	0	1	1	0	96.2	88	46	36	5	25	1	64	8	0	7	406	120	3.51	1.169	8.2	0.5	2.3	6.0	2.56
6	SP	Chris Bassitt	26	1	8	.111	3.56	18	13	3	0	0	0	86.0	78	36	34	5	30	0	64	9	0	5	361	113	3.76	1.256	8.2	0.5	3.1	6.7	2.13
Rk	**Pos**	**Name**	**Age**	**W**	**L**	**W-L%**	**ERA**	**G**	**GS**	**GF**	**CG**	**SHO**	**SV**	**IP**	**H**	**R**	**ER**	**HR**	**BB**	**IBB**	**SO**	**HBP**	**BK**	**WP**	**BF**	**ERA+**	**FIP**	**WHIP**	**H9**	**HR9**	**BB9**	**SO9**	**SO/W**
7	CL	Tyler Clippard	30	1	3	.250	2.79	37	0	30	0	0	17	38.2	25	12	12	3	21	1	38	2	0	1	167	145	3.96	1.190	5.8	0.7	4.9	8.8	1.81
8	RP	Drew Pomeranz*	26	5	6	.455	3.66	53	9	9	0	0	3	86.0	71	44	35	8	31	1	82	3	0	2	357	110	3.62	1.186	7.4	0.8	3.2	8.6	2.65
9	RP	Evan Scribner	29	2	2	.500	4.35	54	0	14	0	0	0	60.0	58	31	29	14	4	0	64	2	0	2	238	93	4.33	1.033	8.7	2.1	0.6	9.6	16.00
10	RP	Fernando Rodriguez	31	4	2	.667	3.84	56	0	12	0	0	0	58.2	43	27	25	4	24	1	65	1	0	4	242	105	3.08	1.142	6.6	0.6	3.7	10.0	2.71
11	RP	Fernando Abad*	29	2	2	.500	4.15	62	0	17	0	0	0	47.2	45	23	22	11	19	3	45	1	0	4	205	97	5.50	1.343	8.5	2.1	3.6	8.5	2.37
Rk	**Pos**	**Name**	**Age**	**W**	**L**	**W-L%**	**ERA**	**G**	**GS**	**GF**	**CG**	**SHO**	**SV**	**IP**	**H**	**R**	**ER**	**HR**	**BB**	**IBB**	**SO**	**HBP**	**BK**	**WP**	**BF**	**ERA+**	**FIP**	**WHIP**	**H9**	**HR9**	**BB9**	**SO9**	**SO/W**
12		Felix Doubront*	27	2	2	.500	5.81	11	8	2	0	0	1	52.2	55	35	34	9	21	0	43	0	0	2	227	70	4.92	1.443	9.4	1.5	3.6	7.3	2.05
13		Aaron Brooks	25	3	4	.429	6.71	11	9	1	0	0	0	51.0	67	38	38	9	14	0	35	4	0	0	232	60	5.11	1.588	11.8	1.6	2.5	6.2	2.50
14		Dan Otero	30	2	4	.333	6.75	41	0	6	0	0	0	46.2	64	35	35	7	6	2	28	2	0	1	204	60	4.40	1.500	12.3	1.4	1.2	5.4	4.67
15		Edward Mujica	31	2	4	.333	4.81	38	0	9	0	0	1	33.2	37	21	18	7	4	2	22	0	1	1	138	84	4.89	1.218	9.9	1.9	1.1	5.9	5.50
16		Sean Nolin*	25	1	2	.333	5.28	6	6	0	0	0	0	29.0	35	19	17	4	12	0	15	0	1	3	134	77	5.13	1.621	10.9	1.2	3.7	4.7	1.25
17		Pat Venditte#	30	2	2	.500	4.40	26	0	7	0	0	0	28.2	22	14	14	3	12	0	23	0	0	0	119	92	4.15	1.186	6.9	0.9	3.8	7.2	1.92
18		Arnold Leon	26	0	2	.000	4.39	19	0	9	0	0	0	26.2	30	14	13	3	9	3	19	0	0	0	115	93	4.18	1.463	10.1	1.0	3.0	6.4	2.11
19		Eric O'Flaherty*	30	1	2	.333	5.91	25	0	5	0	0	0	21.1	29	17	14	1	13	1	15	0	0	0	108	69	4.17	1.969	12.2	0.4	5.5	6.3	1.15
20		R.J. Alvarez	24	0	0		9.90	21	0	11	0	0	0	20.0	27	23	22	7	13	1	23	0	0	5	100	41	7.33	2.000	12.2	3.2	5.9	10.4	1.77
21		Ryan Dull	25	1	2	.333	4.24	13	0	3	0	0	1	17.0	12	8	8	4	6	1	16	0	0	0	66	97	5.37	1.059	6.4	2.1	3.2	8.5	2.67
22		Sean Doolittle*	28	1	0	1.000	3.95	12	0	7	0	0	4	13.2	12	6	6	1	5	0	15	0	0	0	57	104	2.99	1.244	7.9	0.7	3.3	9.9	3.00
23		Cody Martin	25	0	2	.000	14.00	4	2	2	0	0	0	9.0	16	14	14	4	5	0	3	1	0	1	49	30	10.25	2.333	16.0	4.0	5.0	3.0	0.60
24		Daniel Coulombe*	25	0	0		3.52	9	0	1	0	0	0	7.2	8	3	3	0	3	0	4	0	0	1	32	120	3.26	1.435	9.4	0.0	3.5	4.7	1.33
25		Barry Zito*	37	0	0		10.29	3	2	1	0	0	0	7.0	12	8	8	4	6	0	2	0	0	0	37	41	12.56	2.571	15.4	5.1	7.7	2.6	0.33
26		Brad Mills*	30	0	0		5.40	1	1	0	0	0	0	5.0	7	3	3	1	1	0	1	1	0	0	23	80	6.53	1.600	12.6	1.8	1.8	1.8	1.00
27		Ryan Cook	28	0	2	.000	10.38	4	0	0	0	0	0	4.1	7	5	5	0	3	0	3	0	0	0	23	42	3.83	2.308	14.5	0.0	6.2	6.2	1.00
28		Angel Castro	32	0	1	.000	2.25	5	0	3	0	0	0	4.0	8	1	1	1	3	0	4	0	0	0	22	195	6.63	2.750	18.0	2.3	6.8	9.0	1.33
29		Ike Davis*	28	0	0		0.00	2	0	2	0	0	0	2.0	1	0	0	0	1	0	1	0	0	0	8		3.63	1.000	4.5	0.0	4.5	4.5	1.00
30		Chad Smith	25	0	0		33.75	2	0	0	0	0	0	1.1	5	5	5	0	3	0	2	1	0	1	13	15	9.13	6.000	33.8	0.0	20.3	13.5	0.67
		Team Totals	**27.5**	**68**	**94**	**.420**	**4.14**	**162**	**162**	**157**	**5**	**3**	**28**	**1444.2**	**1402**	**729**	**664**	**172**	**474**	**19**	**1179**	**47**	**4**	**62**	**6128**	**97**	**4.13**	**1.299**	**8.7**	**1.1**	**3.0**	**7.3**	**2.49**
		Rank in 15 AL teams		**15**	**1**		**11**				**6**	**1**	**15**	**8**	**7**	**12**	**11**	**8**	**6**		**10**													
Rk	**Pos**	**Name**	**Age**	**W**	**L**	**W-L%**	**ERA**	**G**	**GS**	**GF**	**CG**	**SHO**	**SV**	**IP**	**H**	**R**	**ER**	**HR**	**BB**	**IBB**	**SO**	**HBP**	**BK**	**WP**	**BF**	**ERA+**	**FIP**	**WHIP**	**H9**	**HR9**	**BB9**	**SO9**	**SO/W**

*** - lanzador zurdo # - lanzador ambidiestro**

BASEBALL-REFERENCE.COM

Puedes encontrar todas estas estadísticas actualizadas y todos los números de cada equipo y cada jugador en http://www.baseball-reference.com/

SEATTLE MARINERS

UN NUEVO COMIENZO PARA UN GRUPO VETERANO

Los Seattle Mariners se vieron atrapados, en 2015, en una de esas paradojas del deporte que son capaces de desestabilizar a franquicias, o clubs, como si de un gran seismo se tratase. Resulta que se convirtieron, de la noche a la mañana, en una de esas elecciones sexys de los expertos, el clásico equipo que no es gran favorito pero mucha gente considera candidato a dar la gran sorpresa. Sitio complicado, porque cuando no se cumplen las expectativas, que nunca fueron realistas del todo, hay mucha más decepción de la justa con la plantilla disponible.

Pero el caso es que así sucedió, y el terremoto subsiguiente también se produjo. Cuando una franquicia cambia de general manager y de entrenador, como ha pasado en esta offseason con Seattle, es que las cosas se han puesto muy feas dentro de la organización.

Jerry Dipoto, en el puesto de mandamás deportivo, y Scott Servais, como entrenador, debutarán con los Mariners esta temporada 2016. Su objetivo es cambiar la filosofía de juego, el estilo de confección de la plantilla y devolverles a ese que parece que es su sitio natural, al menos en tiempos recientes, que es el de aspirante a meterse en playoffs pero sin hacer mucho ruido, peligrosos pero agazapados.

Los Mariners han cambiado de general manager y de entrenador para buscar equilibrio en un equipo que no lo tenía, pero siguen contando con las viejas estrellas de siempre.

Fundados en 1977, los Seattle Mariners son una de las dos peores franquicias de la MLB. Es una afirmación gruesa pero que no debe tomarse como una ofensa, ni una falta de respeto. Es sólo la constatación de que, con los Washington Nationals, son los únicos de los actuales competidores de la MLB que no sólo no han ganado ninguna World Serie sino que nunca han estado presentes en ninguna. Sin embargo, tienen el récord de temporada con más victorias en un año empatados con los Cubs: 116, en 2001.

Sin embargo, se ven, al menos de entrada, atados de pies y manos porque no les queda otra que mantenerse dependientes de las grandes estrellas del grupo. Félix 'King' Hernández, Robinson Cano y Nelson Cruz ahí siguen, así que la revolución tendrá que ser evolución y pasito a pasito.

No ha malgastado el tiempo el nuevo general manager. Dipoto ha apostado por cubrir aquello que hundió a Seattle el pasado año y que amenazaba con hacerlo también éste, precisamente por la dependencia de las figuras. Los asuntos que le preocupaban eran el bullpen, la defensa y la muy baja capacidad de meterse en base de los jugadores de acompañamiento, lo que les hacía depender de los grandes bates en exceso.

Todo eso lo ha corregido. En todas esas áreas los de Seattle han mejorado con fichajes y muchos, muchos movimientos de hombres en la plantilla durante todo el invierno.

El problema es que esa mejora es de poco a poco, nada espectacular, lo que implica que el salto de victorias no se prevea notable.

Es un nuevo comienzo en los Mariners, y se ha creado un grupo muy diferente al del año pasado, mucho más compensado, sí, pero la dependencia de las grandes figuras sigue siendo la misma.





DENNY MEDLEY / USA TODAY SPORTS

SU GRAN ESTRELLA

ROBINSON CANÓ

Canó llegó como estrella hace un par de años a Seattle y durante la primera mitad de la pasada temporada pareció una sombra de sí mismo. Pero desde julio fue una absoluta bestia. A sus 33 años está obligado a seguir tirando de este carro, por talento y estatus.

LOS PRONÓSTICOS DEL SANEDRÍN DE @MLB_AS

	FUERA DE PLAYOFFS	WILD CARD GAME	SERIES DE DIVISIÓN	SERIES DE CAMPEONATO	SERIES MUNDIALES	CAMPEÓN
FERNANDO DÍAZ	X					
PEPE RODRÍGUEZ	X					
IVIS ABURTO	X					
DANI GARCÍA		X				
CARLOS SAIZ	X					
CARLOS COELLO	X					
CARLOS PÉREZ	X					
ANGEL LLUIS CARRILLO	X					
GORKA BALBUENA	X					
ANDRÉS MARCHANTE	X					

LAS TRES CLAVES DEL EQUIPO

1 El asentamiento de Kyle Seager. Robinson Canó y Nelson Cruz son las dos grandes estrellas de este equipo, pero Seager ha funcionado estupendamente como el trecer gran hombre de la línea de bateo, añadiendo una gran defensa. Es de un valor esencial para este equipo.

2 El estado físico de Hisashi Iwakuma. El pitcher, que ya cuenta con 34 años, estuvo a punto de fichar por los Dodgers este invierno y fue descaratdo en la franquicia de Los Angeles por dudas sobre su estado físico. Los Mariners no pueden permitirse que Iwakuma no rinda.

3 El asentamiento de la nueva filosofía. La franquicia ha virado, con las contrataciones del nuevo general manager y entrenador, a una búsqueda de las pequeñas cosas que suceden en el campo más allá de batear. Los nuevos jugadores han de aportar desde ya para que eso funcione.

+ LO MEJOR	− LO PEOR
1 Robinson Canó es candidato a MVP si está como a finales del año pasado.	1 Féliz Hernández dejó algunos momentos de duda por primera vez en su carrera.
2 Kyle Seager puede establecerse como una figura en asecendencia en la liga.	2 Iwakuma fue descartado por los Dodgers por su estado físico. Mala señal.
3 El bullpen sólo puede mejorar, con los fichajes, respecto al año pasado.	3 Pedirle a Nelson Cruz que siga en los 40 home runs al año es muy arriesgado.

PROPIETARIO ★★★☆☆



NINTENDO OF AMERICA

Hiroshi Yamauchi (en la imagen) fue un Dios tanto para los fans de Nintendo como para los seguidores de los Mariners. Compró la franquicia, con su compañía, en 1992 y la salvó de trasladarse a Florida. Tras su fallecimiento, en el año 2013, Nintendo continuo con la mayoría de la propiedad del equipo. Era un enamorado del juego.

MANAGER GENERAL ★★★☆☆



JERRY DIPOTO

Jerry Dipoto es un tipo con carácter y agallas. Sólo así se puede calificar a alguien que se enfrenta a la sacrosanta figura de Mike Scioscia en Los Angeles Angels. Lo hizo hasta tal punto que el año pasado, a mitad de temporada, dimitió como general manager de la franquicia. En Seattle no desaprovecharon la ocasión de acercarse a alguien que tantos dolores de cabeza les había proporcionado dentro de la misma división. La llegada de Dipoto ha sido una pequeña revolución en los Mariners, pues ha dado la vuelta a la plantilla en sus aspectos menos esenciales, sí, pero cubriendo los obvios huecos que tenía. Nada espectacular, de momento...



CHRISTIAN PETERSEN / AFP

ENTRENADOR ★★☆☆☆

SCOTT SERVAIS

A Dipoto tampoco le ha temblado el pulso a la hora de confiar la plantilla en un hombre que, aunque tiene sobrada experiencia en el deporte, nunca ha sido entrenador jefe en los banquillos del béisbol. En ninguna categoría. Servais comparte la visión de la franquicia que tiene Dipoto que, sin duda, viene muy quemado de su relación con Scioscia y quiere mucha mayor sintonía con quien dirije a los jugadores en el día a día. Lo que su general manager le ha dado para trabajar no es moco de pavo: bullpen, defensa y gente que se mete en base por encima de la media; todo lo que un entrenador tiene que gestionar con finura para sacar las máximas victorias posibles.

NOVATO. *Scott Servais comienza su andadura como jefe en los banquillos nada menos que en la MLB.*

ASÍ ES EL ATAQUE DE LOS SEATTLE MARINERS ★★★★★



33 CHRIS IANNETTA



32 STEVE CLEVENGER

CATCHERS ★★☆☆☆

La era Mike Zunino en Seattle casi ha terminado nada más empezar o al menos la situación va a ser evaluada a corto plazo. Ningún club puede permitirse a un catcher que se convierte en un out automático por muy bueno que sea en defensa. Un tiempo de reciclaje en las Ligas Menores le vendrá muy bien y, por ese motivo, llegan Ianetta y Clevenger a Seattle. El primero viene de hacer un horrendo año en Anaheim y confía en que el cambio de aires le venga de maravilla. Si redescubre su disciplina en el plate, su OBP volverá por sus fueros. Es muy bueno en el framing y esa puede ser la diferencia para hacerse con la titularidad. Clevenger viene en el traspaso de Trumbo y cumplirá su rol de catcher suplente de la franquicia, a la espera de su oportunidad.



26 ADAM LIND



22 ROBINSON CANÓ



4 KETEL MARTE



15 KYLE SEAGER

INFIELDERS ★★★★☆

El diamante de los Mariners ha cambiado significativamente respecto al Opening Day del 2015 y eso es bueno. Lind llega para hacerse con el puesto de primera y es una mejora considerable respecto a lo que había. Como zurdo, tendrá la mayoría de los turnos por lógica (los diestros son más numerosos), pero si es capaz de rendir contra los pitchers de su mismo palo (zurdos), el ataque puede verse muy beneficiado. Robinson Canó afronta su tercer año en Seattle y ya deja atrás diversos problemas físicos atrás, incluido un parásito que le restaba energía. En la segunda mitad del año, fue el Canó que todos conocemos y el club espera que su 2016 sea más parecido a eso que lo visto en la primera mitad. El joven Marte es el shortstop del presente y el futuro y tanto su bate como su guante marcan una gran diferencia. Seager es un excelente tercera base y el club dependerá muchísimo de su capacidad para complementar a Canó y Cruz.

★ GRAN ESTRELLA.

● JUGADOR QUE MARCA DIFERENCIAS.

● BUEN JUGADOR DE EQUIPO.

● JORNALERO MEJORABLE.



OTTO GREULE JR / AFP

ESTRELLA OFENSIVA

NELSON CRUZ

Nelson Cruz lleva dos temporadas seguidas traspasando la barrera psicológica de los 40 home runs. Este pegador de la vieja escuela, que jugará como bateador designado, es la mayor pieza del ataque de los Mariners y en modo alguno parece estar declinando. A sus 34 años sigue infundiendo el mismo respeto que siempre a los pitchers rivales, sino más. El problema es que en Seattle cuentan con él para seguir consiguiendo estos números espectaculares y no parece que eso sea muy realista. En un equipo con poco ataque, podría no valer que Cruz llegase a, pongamos, 35 home runs, lo que ya sería una cifra imponente. All Star en las tres últimas campañas, su juego es de esos que paralizan a los aficionados: nadie se salta sus bateos.



8 NORI AOKI



12 LEONYS MARTÍN



7 SETH SMITH

OUTFIELDERS

★★★☆☆

Los exteriores de los Mariners han experimentado una renovación importante por las decisiones del GM DiPoto. Aoki hizo una labor importante con los Giants el año pasado, pero una inoportuna lesión truncó su estreno en la bahía. Este año aportará su habilidad para mejorar el porcentaje en base del club, ofrecer una buena defensa en el LF y mejorar así la capacidad de lograr victorias de los Mariners. Martín llega en el traspaso con los Rangers y con la oportunidad de jugar habitualmente en el CF. Su 2015 no fue especialmente positivo en el plate, pero mayor continuidad le brindará la opción de ver cómo evoluciona su bate. La defensa del cubano en el CF será muy apreciable en el espacioso exterior del Safeco Field. Seth Smith mantuvo el tipo y ofreció su habitual rendimiento sólido contra los pitchers diestros. En principio, formará parte del tándem que se repartirá los turnos de bateo con el venezolano Gutiérrez aunque la mayoría serán para él.



23 NELSON CRUZ



21 FRANKLIN GUTIÉRREZ



1 CHRIS TAYLOR



56 DAE HO LEE

BATEADOR DESIGNADO Y BANQUILLO

★★☆☆☆

Nelson Cruz fue el DH de los Mariners en 2015 y volverá a serlo en esta temporada. Aunque se espera que pudiera experimentar un bajón en su rendimiento al cambiar Baltimore por el Safeco Field, lo cierto es que el dominicano no lo notó y volvió a superar los 40 home runs, lo que le permitió ser nombrado el mejor bateador designado del año, jugar el All-Star y ser muy valorado en el MVP. Cumplirá 36 años en julio y podría ser un candidato a experimentar una cierta regresión o que su 2016 no fuera tan sensacional. El club espera que no sea el caso. Gutiérrez apenas intervino en la primera mitad del año, pero cuando lo hizo, demostró que su bate puede ser un factor. Su guante es un seguro de vida y puede ocupar cualquiera de las tres posiciones en el OF. Taylor será el suplente principal para el diamante, pero no está a la altura de los titulares. Montero ha sido cortado y eso supone que el surcoreano Lee puede arrancar el año con el club.

PITCHER ESTRELLA

FÉLIX HERNÁNDEZ

King Félix es más que un Rey en Seattle. Es una figura ya legendaria y aún no ha cumplido los treinta años. Debutó con 19 y ya entonces dejó un ERA de 2.67. El resto de su carrera fue una hoja de ruta perfecta para los pitchers que quieren ser estrellas en esta liga. Consiguió el premio Cy Young en eel 2010, alcanzó las 19 victorias en 2009, acabó el 2014 con un ERA de 2.14, tiene en su haber hasta un partido perfecto, el 15 de agosto de 2012, cuando consiguió que ningún Tampa Bay Ray consiguiera un hit o se metiera en base. Esta hazaña sólo ha sucedido 23 veces a lo largo de una historia de más de 200.000 partidos. El año pasado tuvo cuatro partidos nefastos, que hundieron sus estadísticas globales, pero sigue siendo uno de los mejores.



JOE NICHOLSON / USA TODAY SPORTS

ASÍ SON LOS PITCHERS DE LOS SEATTLE MARINERS ★★★★★



34 FÉLIX HERNÁNDEZ



18 HISASHI IWAKUMA



20 WADE MILEY



44 TAIJUAN WALKER



13 NATHAN KARNS



31 STEVE CISHEK



53 JOAQUÍN BENOIT



41 CHARLIE FURBUSH

ROTACIÓN DE PITCHERS ★★★★☆

Hernández ha estado liderando la rotación de los Mariners casi desde su llegada en 2005 a los 19 años. El apodo de 'King Felix' no ha sido casual. Con su fantástico repertorio, el venezolano ha sido uno de los mejores de la competición pese a no lanzar tan duro como antaño. Su cambio parece sacado de los videojuegos. A pesar de haber ganado 18 partidos, su ERA (3.53) fue la más alta desde 2007. Se espera (y más vale que así sea) que sea una aberración en su brillante carrera deportiva. Iwakuma volverá a ser el lugarteniente de lujo y su experiencia será un grado a la hora de cumplir con las expectativas. Si tiene 30 salidas, el equipo gana mucho. Miley llega como sólido pitcher número tres y debe asumir una cantidad importante de entradas. Walker estuvo excelente desde finales de mayo (3.62), pero al club le gustaría ver más consistencia. Karns ha encontrado su camino hacia la rotación y relega a Paxton a las Menores.

★ GRAN ESTRELLA.

● JUGADOR QUE MARCA DIFERENCIAS.

● BUEN JUGADOR DE EQUIPO.

● JORNALERO MEJORABLE.

BULLPEN ★★★☆☆

El bullpen fue uno de los mayores responsables de la más que decepcionante campaña en 2015 y es que fue uno de los activos del club el año anterior con lo que la decepción es doble. El objetivo del GM fue renovarlo casi por completo y por ese motivo llegaron tanto Cishek como Benoit. Los dos tienen experiencia a la hora de lanzar la última entrada aunque el segundo fue mucho más consistente. También aportarán experiencia que siempre viene bien para un grupo que debe recuperar la efectividad mostrada en 2014. La marcha de Carson Smith es importante y deja un vacío que debe ser cubierto. Furbush jugó más bien poco la temporada pasada y tendrá que entrar en los planes de Servais. Queda por ver si Paxton regresa al club como relevo largo.



LA ESENCIA DEL EQUIPO

LA FRANQUICIA QUE SURGIÓ DE UNA DEMANDA CONTRA LA MLB

En el año 1970 Seattle perdió su equipo de béisbol, los Pilots, que pasaron a ser los Milwaukee Brewers. Ni la ciudad, ni el estado de Washington, creyeron recibir un trato justo por parte de la MLB y se fueron a los tribunales a reclamar. Tan seguros estaban de que su caso prosperaría que comenzaron a construir un campo, el Kingdome, para albergar tanto partidos de béisbol como de football, con los recién creados Seahawks. Acertaron porque el 6 de abril de 1977 el béisbol profesional del máximo nivel regresaba a Seattle. El nombre no podían ser los Pilots, por lo que se produjo una convocatoria a la afición para que propusieran nombres y se votasen. 600 nombres se propusieron, siendo los Mariners el ganador.

ALTAS Y BAJAS ★★★★★

ALTAS IMPORTANTES

JUGADOR	POS	PROCEDE.	EDAD	CONTR.
Wade Miley	SP	Red Sox	29	1 año, 6 mill.$
Adam Lind	1B	Brewers	32	1 año, 8 mill.$
Leonys Martín	OF	Rangers	28	1 año, 4.15 mill.$
Joaquín Benoit	RP	Padres	38	1 año, 7.5 mill.$

BAJAS IMPORTANTES

JUGADOR	POS	DESTINO	EDAD	CONTR.
Mark Trumbo	OF	Orioles	30	1 año, 9.15 mill.$
Carson Smith	RP	Red Sox	26	1 año, 0.5 mill.$
Brad Miller	SS	Rays	26	1 año, 0.5 mill.$
Logan Morrison	1B	Rays	28	1 año, 4.2 mill.$

DIPOTO CUMPLIÓ SU OBJETIVO

Pocos GM se han mostrado más activos que DiPoto durante este período de altas y bajas en la MLB. Mucho trabajo tenía por delante y, en ese furioso intercambio de cromos que ha sido su vía preferida para remodelar el equipo, las carencias han sido cubiertas. Se ha mejorado en la defensa con la llegada de Martín, el ataque con la presencia en primera de Lind con el deseo de mejorar el OBP, la rotación se ha visto reforzada no sólo con los traspasos por MIley y Karns, sino por la renovación 'in-extremis' de Iwakuma. El bullpen ha sido remodelado casi de arriba a bajo. Sobre el papel, ha mejorado. Ahora queda por ver si se produce cuando empiece el año.

SAFECO FIELD

LA CASA QUE GRIFFEY CONSTRUYÓ

Ubicación	Seattle
Inauguración	15 de julio de 1999
Capacidad	47.574
Altitud sobre el mar	6 m.

Sigue la tendencia neo-tradicional de todos los parques de béisbol construidos en los años noventa: fachada de ladrillo, césped natural y el añadido del techo retráctil tan necesario en la lluviosa Seattle. Éste lo cubre por completo, pero no lo hace cerrado, por lo que la experiencia es muy similar a la de estar al aire libre. Un campo impoluto que, además, cuenta con muchas áreas recreativas, especialmente para los niños. Teniendo en cuenta que el 40% de los fans están a una hora del estadio, el edificio es una cómoda experiencia.

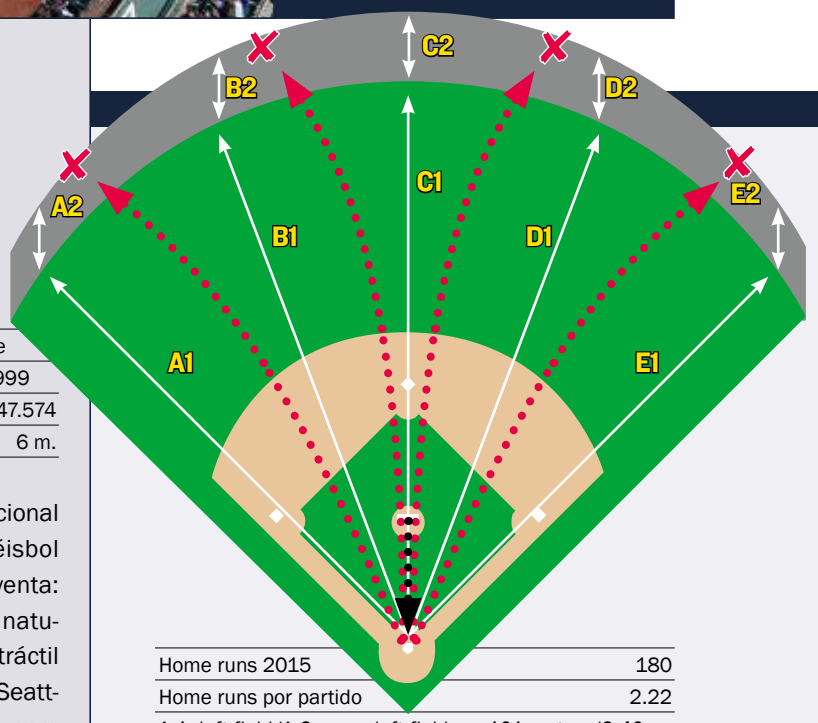

Home runs 2015	180
Home runs por partido	2.22
A-1: left field/A-2: muro left field	101 metros/2.40 m.
B-1: left center/B-2: muro left center	115 m./2.40 m.
C-1: center field/C-2: muro center field	122 m./2.40 m.
D-1: right center/D-2: muro right center	116 m./2.40 m.
E-1: right field/E-2: muro right field	99 m./2.40 m.

PARAÍSO PARA LOS PITCHERS. *A pesar de las modificaciones de 2012, sigue siendo muy favorable para los lanzadores. Es el peor estadio para conseguir hits de bases extra y algo menos desfavorable para los home runs. Los diestros lo pasan realmente mal para sacarla del campo.*

ESTADÍSTICAS DE BATEADORES EN 2015

Rk	Pos	Name	Age	G	PA	AB	R	H	2B	3B	HR	RBI	SB	CS	BB	SO	BA	OBP	SLG	OPS	OPS+	TB	GDP	HBP	SH	SF	IBB
1	C	Mike Zunino	24	112	386	350	28	61	11	0	11	28	0	1	21	132	.174	.230	.300	.530	49	105	6	5	8	2	0
2	1B	Logan Morrison*	27	146	511	457	47	103	15	3	17	54	8	4	47	81	.225	.302	.383	.685	92	175	7	4	1	2	5
3	2B	Robinson Cano*	32	156	674	624	82	179	34	1	21	79	2	6	43	107	.287	.334	.446	.779	118	278	26	3	0	4	5
4	SS	Brad Miller*	25	144	497	438	44	113	22	4	11	46	13	4	47	101	.258	.329	.402	.730	106	176	7	2	4	6	0
5	3B	Kyle Seager*	27	161	686	623	85	166	37	0	26	74	6	6	54	98	.266	.328	.451	.779	118	281	17	5	0	4	6
6	LF	Seth Smith*	32	136	452	395	54	98	31	5	12	42	0	0	47	99	.248	.330	.443	.773	117	175	15	4	1	5	4
7	CF	Austin Jackson	28	107	448	419	46	114	18	3	8	38	15	9	24	107	.272	.312	.387	.699	97	162	4	1	3	1	0
8	RF	Nelson Cruz	34	152	655	590	90	178	22	1	44	93	3	2	59	164	.302	.369	.566	.936	160	334	6	5	0	1	9
9	DH	Mark Trumbo	29	96	361	334	39	88	13	0	13	41	0	0	26	93	.263	.316	.419	.735	106	140	8	0	0	1	1
Rk	**Pos**	**Name**	**Age**	**G**	**PA**	**AB**	**R**	**H**	**2B**	**3B**	**HR**	**RBI**	**SB**	**CS**	**BB**	**SO**	**BA**	**OBP**	**SLG**	**OPS**	**OPS+**	**TB**	**GDP**	**HBP**	**SH**	**SF**	**IBB**
10	SS	Ketel Marte#	21	57	247	219	25	62	14	3	2	17	8	4	24	43	.283	.351	.402	.753	113	88	1	0	2	2	0
11	OF	Dustin Ackley*	27	85	207	186	22	40	8	1	6	19	2	2	14	38	.215	.270	.366	.635	78	68	3	1	3	3	0
12	LF	Franklin Gutierrez	32	59	189	171	27	50	11	0	15	35	0	0	14	54	.292	.354	.620	.974	168	106	5	3	0	1	1
13	C	Jesus Sucre	27	52	142	127	9	20	6	0	1	7	0	0	6	21	.157	.195	.228	.424	20	29	6	0	9	0	0
14	1B	Jesus Montero	25	38	116	112	11	25	6	0	5	19	0	0	4	32	.223	.250	.411	.661	83	46	2	0	0	0	0
15	SS	Chris Taylor	24	37	102	94	9	16	3	1	0	1	3	2	6	31	.170	.220	.223	.443	26	21	0	0	2	0	0
16	UT	Rickie Weeks	32	37	95	84	7	14	1	0	2	9	0	0	9	25	.167	.263	.250	.513	47	21	3	2	0	0	0
17	UT	Justin Ruggiano	33	36	81	70	8	15	4	0	2	3	3	2	11	27	.214	.321	.357	.678	92	25	0	0	0	0	0
18	UT	Willie Bloomquist	37	35	72	69	2	11	1	0	0	4	1	1	2	13	.159	.194	.174	.368	6	12	2	1	0	0	0
19	UT	Shawn O'Malley#	27	24	57	42	10	11	1	0	1	7	3	0	12	14	.262	.418	.357	.775	123	15	0	0	2	1	0
20	UT	John Hicks	25	17	34	32	1	2	1	0	0	1	1	1	1	18	.063	.091	.094	.185	-47	3	0	0	1	0	0
21	UT	James Jones*	26	28	31	29	1	3	1	0	0	0	1	1	2	13	.103	.161	.138	.299	-14	4	0	0	0	0	0
22	UT	Welington Castillo	28	6	28	25	3	4	0	0	0	2	0	0	1	5	.160	.179	.160	.339	-3	4	2	0	0	2	0
23	OF	Stefen Romero	26	13	24	21	6	4	1	0	1	3	0	0	3	6	.190	.292	.381	.673	89	8	0	0	0	0	0
24	C	Steven Baron	24	4	11	11	0	0	0	0	0	0	0	0	0	2	.000	.000	.000	.000	-100	0	2	0	0	0	0
Rk	**Pos**	**Name**	**Age**	**G**	**PA**	**AB**	**R**	**H**	**2B**	**3B**	**HR**	**RBI**	**SB**	**CS**	**BB**	**SO**	**BA**	**OBP**	**SLG**	**OPS**	**OPS+**	**TB**	**GDP**	**HBP**	**SH**	**SF**	**IBB**
25	P	Taijuan Walker	22	29	10	9	0	1	1	0	0	1	0	0	0	5	.111	.111	.222	.333	-9	2	0	0	1	0	0
26	P	Mike Montgomery*	25	16	3	3	0	0	0	0	0	0	0	0	0	2	.000	.000	.000	.000	-100	0	0	0	0	0	0
27	P	Felix Hernandez	29	31	3	3	0	0	0	0	0	0	0	0	0	1	.000	.000	.000	.000	-100	0	0	0	0	0	0
28	P	Hisashi Iwakuma	34	20	3	2	0	0	0	0	0	0	0	0	0	2	.000	.000	.000	.000	-100	0	0	0	1	0	0
29	P	Vidal Nuno*	27	32	2	2	0	1	0	0	0	1	0	0	0	0	.500	.500	.500	1.000	185	1	0	0	0	0	0
30	P	James Paxton*	26	13	2	2	0	0	0	0	0	0	0	0	0	2	.000	.000	.000	.000	-100	0	0	0	0	0	0
31	P	J.A. Happ*	32	21	2	1	0	0	0	0	0	0	0	0	1	0	.000	.500	.000	.500	61	0	1	0	0	0	0
32	P	Carson Smith	25	70	0	0	0	0	0	0	0	0	0	0	0	0						0	0	0	0	0	0
33	P	Joe Beimel*	38	53	0	0	0	0	0	0	0	0	0	0	0	0						0	0	0	0	0	0
34	P	Dominic Leone	23	10	0	0	0	0	0	0	0	0	0	0	0	0						0	0	0	0	0	0
35	P	Rob Rasmussen	26	19	0	0	0	0	0	0	0	0	0	0	0	0						0	0	0	0	0	0
36	P	Fernando Rodney	38	54	0	0	0	0	0	0	0	0	0	0	0	0						0	0	0	0	0	0
37	P	Tyler Olson	25	11	0	0	0	0	0	0	0	0	0	0	0	0						0	0	0	0	0	0
38	P	Yoervis Medina	26	12	0	0	0	0	0	0	0	0	0	0	0	0						0	0	0	0	0	0
39	P	Mayckol Guaipe	24	21	0	0	0	0	0	0	0	0	0	0	0	0						0	0	0	0	0	0
40	P	Tom Wilhelmsen	31	53	0	0	0	0	0	0	0	0	0	0	0	0						0	0	0	0	0	0
41	P	Charlie Furbush*	29	33	0	0	0	0	0	0	0	0	0	0	0	0						0	0	0	0	0	0
42	P	Danny Farquhar	28	43	0	0	0	0	0	0	0	0	0	0	0	0						0	0	0	0	0	0
43	P	Mark Lowe*	32	34	0	0	0	0	0	0	0	0	0	0	0	0						0	0	0	0	0	0
		Team Totals	**28.7**	**162**	**6131**	**5544**	**656**	**1379**	**262**	**22**	**198**	**624**	**69**	**45**	**478**	**1336**	**.249**	**.311**	**.411**	**.722**	**102**	**2279**	**123**	**36**	**38**	**35**	**31**
		Rank in 15 AL teams				**6**	**13**	**11**	**12**	**11**	**5**		**11**	**12**	**6**	**14**	**13**	**11**	**9**	**10**		**8**		**15**		**13**	
		Non-Pitcher Totals	**28.7**	**162**	**6106**	**5522**	**656**	**1377**	**261**	**22**	**198**	**622**	**69**	**45**	**477**	**1324**	**.249**	**.311**	**.412**	**.724**	**103**	**2276**	**122**	**36**	**36**	**35**	**31**
		Pitcher Totals	**24.4**	**162**	**25**	**22**	**0**	**2**	**1**	**0**	**0**	**2**	**0**	**0**	**1**	**12**	**.091**	**.130**	**.136**	**.267**	**-24**	**3**	**1**	**0**	**2**	**0**	**0**
Rk	**Pos**	**Name**	**Age**	**G**	**PA**	**AB**	**R**	**H**	**2B**	**3B**	**HR**	**RBI**	**SB**	**CS**	**BB**	**SO**	**BA**	**OBP**	**SLG**	**OPS**	**OPS+**	**TB**	**GDP**	**HBP**	**SH**	**SF**	**IBB**

*** - batea como zurdo # - batea desde ambos lados**

ESTADÍSTICAS DE PITCHERS EN 2015

Rk	Pos	Name	Age	W	L	W-L%	ERA	G	GS	GF	CG	SHO	SV	IP	H	R	ER	HR	BB	IBB	SO	HBP	BK	WP	BF	ERA+	FIP	WHIP	H9	HR9	BB9	SO9	SO/W
1	SP	Felix Hernandez	29	18	9	.667	3.53	31	31	0	2	2	0	201.2	180	80	79	23	58	0	191	9	0	10	826	107	3.72	1.180	8.0	1.0	2.6	8.5	3.29
2	SP	Taijuan Walker	22	11	8	.579	4.56	29	29	0	1	0	0	169.2	163	92	86	25	40	1	157	9	1	4	706	83	4.07	1.196	8.6	1.3	2.1	8.3	3.93
3	SP	Hisashi Iwakuma	34	9	5	.643	3.54	20	20	0	1	1	0	129.2	117	53	51	18	21	1	111	1	0	1	516	107	3.74	1.064	8.1	1.2	1.5	7.7	5.29
4	SP	Roenis Elias*	26	5	8	.385	4.14	22	20	0	0	0	0	115.1	106	57	53	15	44	1	97	9	1	1	490	92	4.52	1.301	8.3	1.2	3.4	7.6	2.20
5	SP	J.A. Happ*	32	4	6	.400	4.64	21	20	0	0	0	0	108.2	121	58	56	13	32	3	82	2	0	4	468	82	4.12	1.408	10.0	1.1	2.7	6.8	2.56
6	SP	Mike Montgomery*	25	4	6	.400	4.60	16	16	0	2	2	0	90.0	92	49	46	11	37	1	64	4	0	10	395	82	4.67	1.433	9.2	1.1	3.7	6.4	1.73
Rk	**Pos**	**Name**	**Age**	**W**	**L**	**W-L%**	**ERA**	**G**	**GS**	**GF**	**CG**	**SHO**	**SV**	**IP**	**H**	**R**	**ER**	**HR**	**BB**	**IBB**	**SO**	**HBP**	**BK**	**WP**	**BF**	**ERA+**	**FIP**	**WHIP**	**H9**	**HR9**	**BB9**	**SO9**	**SO/W**
7	CL	Fernando Rodney	38	5	5	.500	5.68	54	0	28	0	0	16	50.2	51	32	32	8	25	3	43	5	0	5	227	67	5.27	1.500	9.1	1.4	4.4	7.6	1.72
8	RP	Carson Smith	25	2	5	.286	2.31	70	0	24	0	0	13	70.0	49	19	18	2	22	4	92	7	0	6	284	164	2.12	1.014	6.3	0.3	2.8	11.8	4.18
9	RP	Tom Wilhelmsen	31	2	2	.500	3.19	53	0	20	0	0	13	62.0	56	24	22	3	29	3	60	2	0	2	267	119	3.33	1.371	8.1	0.4	4.2	8.7	2.07
10	RP	Danny Farquhar	28	1	8	.111	5.12	43	0	10	0	0	1	51.0	53	33	29	9	17	2	48	1	1	1	219	74	4.60	1.373	9.4	1.6	3.0	8.5	2.82
11	RP	Joe Beimel*	38	2	1	.667	3.99	53	0	14	0	0	1	47.1	49	25	21	8	16	3	22	1	0	1	196	95	5.48	1.373	9.3	1.5	3.0	4.2	1.38
Rk	**Pos**	**Name**	**Age**	**W**	**L**	**W-L%**	**ERA**	**G**	**GS**	**GF**	**CG**	**SHO**	**SV**	**IP**	**H**	**R**	**ER**	**HR**	**BB**	**IBB**	**SO**	**HBP**	**BK**	**WP**	**BF**	**ERA+**	**FIP**	**WHIP**	**H9**	**HR9**	**BB9**	**SO9**	**SO/W**
12		Vidal Nuno*	27	1	4	.200	4.10	32	10	7	0	0	0	74.2	80	35	34	14	17	1	62	5	1	3	318	93	4.79	1.299	9.6	1.7	2.0	7.5	3.65
13		James Paxton*	26	3	4	.429	3.90	13	13	0	0	0	0	67.0	67	34	29	8	29	1	56	0	0	5	297	97	4.31	1.433	9.0	1.1	3.9	7.5	1.93
14		Mark Lowe	32	0	1	.000	1.00	34	0	8	0	0	0	36.0	31	6	4	1	11	1	47	1	0	2	144	381	1.88	1.167	7.8	0.3	2.8	11.8	4.27
15		Mayckol Guaipe	24	0	3	.000	5.40	21	0	2	0	0	0	26.2	34	19	16	5	13	1	22	3	0	1	121	71	5.72	1.763	11.5	1.7	4.4	7.4	1.69
16		David Rollins*	25	0	2	.000	7.56	20	0	7	0	0	0	25.0	37	21	21	3	8	1	21	2	0	0	118	51	4.21	1.800	13.3	1.1	2.9	7.6	2.63
17		Charlie Furbush*	29	1	1	.500	2.08	33	0	4	0	0	0	21.2	9	6	5	2	5	2	17	2	0	5	82	185	3.73	0.646	3.7	0.8	2.1	7.1	3.40
18		Tony Zych	24	0	0		2.45	13	1	4	0	0	0	18.1	17	6	5	1	3	0	24	2	0	1	76	157	2.04	1.091	8.3	0.5	1.5	11.8	8.00
19		Logan Kensing	32	2	1	.667	5.87	19	0	4	0	0	0	15.1	12	10	10	2	7	0	13	0	0	2	64	66	4.50	1.239	7.0	1.2	4.1	7.6	1.86
20		Rob Rasmussen*	26	2	1	.667	10.67	19	0	5	0	0	0	14.1	25	18	17	2	8	0	16	0	0	4	75	36	4.39	2.302	15.7	1.3	5.0	10.0	2.00
21		Edgar Olmos*	25	1	0	1.000	4.50	6	2	1	0	0	0	14.0	16	8	7	1	8	1	4	1	0	1	67	86	5.42	1.714	10.3	0.6	5.1	2.6	0.50
22		Tyler Olson*	25	1	1	.500	5.40	11	0	4	0	0	0	13.1	18	8	8	2	10	7	8	1	1	0	65	72	6.36	2.100	12.2	1.4	6.8	5.4	0.80
23		Yoervis Medina	26	1	0	1.000	3.00	12	0	3	0	0	1	12.0	11	5	4	1	7	0	9	0	0	1	54	130	4.47	1.500	8.3	0.8	5.3	6.8	1.29
24		Dominic Leone	23	0	4	.000	6.35	10	0	5	0	0	0	11.1	11	9	8	1	9	2	7	0	0	2	54	62	5.43	1.765	8.7	0.8	7.1	5.6	0.78
25		J.C. Ramirez	26	0	1	.000	7.56	8	0	2	0	0	0	8.1	10	7	7	2	7	1	5	1	0	0	43	52	7.93	2.040	10.8	2.2	7.6	5.4	0.71
26		Jose Ramirez	25	1	0	1.000	11.57	5	0	1	0	0	0	4.2	9	9	6	0	6	1	3	2	0	0	32	35	6.99	3.214	17.4	0.0	11.6	5.8	0.50
27		Lucas Luetge*	28	0	0		0.00	1	0	1	0	0	0	2.1	0	0	0	0	2	0	2	0	0	0	8		3.99	0.857	0.0	0.0	7.7	7.7	1.00
28		Jesus Sucre	27	0	0		13.50	2	0	2	0	0	0	2.0	6	3	3	1	0	0	0	0	0	0	11	34	9.63	3.000	27.0	4.5	0.0	0.0	
		Team Totals	**28.3**	**76**	**86**	**.469**	**4.16**	**162**	**162**	**156**	**6**	**5**	**45**	**1463.0**	**1430**	**726**	**677**	**181**	**491**	**41**	**1283**	**70**	**5**	**72**	**6223**	**91**	**4.14**	**1.313**	**8.8**	**1.1**	**3.0**	**7.9**	**2.61**
		Rank in 15 AL teams		**12**	**3**		**12**				**5**	**3**	**5**	**1**	**10**	**11**	**12**	**13**	**14**		**5**												
Rk	**Pos**	**Name**	**Age**	**W**	**L**	**W-L%**	**ERA**	**G**	**GS**	**GF**	**CG**	**SHO**	**SV**	**IP**	**H**	**R**	**ER**	**HR**	**BB**	**IBB**	**SO**	**HBP**	**BK**	**WP**	**BF**	**ERA+**	**FIP**	**WHIP**	**H9**	**HR9**	**BB9**	**SO9**	**SO/W**

*** - lanzador zurdo # - lanzador ambidiestro**

BASEBALL-REFERENCE.COM

Puedes encontrar todas estas estadísticas actualizadas y todos los números de cada equipo y cada jugador en http://www.baseball-reference.com/

TEXAS RANGERS

HACIA OTRA IMPREDECIBLE TEMPORADA

Venid conmigo al verano pasado, al momento en el que se cierra el periodo de traspasos en la MLB. Toda la liga está inmersa en frenéticas negociaciones. Aquellos que están en posición de entrar en playoffs buscan figuras en equipos que ya tengan claro que el resto de la temporada va a ser un puro sufrimiento hasta el final de septiembre. Se suceden las llamadas y los acuerdos. Pero hay un jugador, Cole Hamels, pitcher de los Philadelphia Phillies que, de forma insospechada acaba en Texas, en los Rangers.

¿Qué? ¿Por qué? ¿Qué sentido tiene? A fin de cuentas nadie cuenta con los Rangers para meterse en playoff y el movimiento aparece como de la nada. Dado que el contrato del lanzador es por tres años más se especula que el movimiento es de mitad de temporada, sí, pero su motivación es a medio plazo. No, en modo alguno, para aspirar ya a jugar por el título ¿verdad?

Pues... no. Como tantas veces, como han acostumbrado a hacer en esta franquicia de un tiempo a esta parte, el mundo del béisbol miró anonadado como el ataque metía una marcha más, como la rotación se estabilizaba con la llegada del nuevo y como, mira tú, se metían en playoffs y llevaban a los Toronto Blue Jays a un monumental quinto partido en las ALDS.

El equipo que presentan los Texas Rangers en el 2016 no varía en exceso de aquel del 2015 con el que nadie contaba... y acabó la temporada metiendo miedo a todos en playoff.

Ni un sólo triunfo en las World Series. Nada. Cero. Carcasa de equipo fuera de lugar, porque fueron fundados en Washington en 1961, en una ciudad con una complicada relación con el béisbol, y se fueron a jugar a Arlington, Dallas, Texas, que es una zona, y un estado, cuyo amor por el football es bien conocido, dejando al resto de deportes poco espacio para el brillo. Pero hete aquí que esta franquicia malquerida tuvo dos años inolvidables en 2010 y 2011, cuando jugaron las World Series, y todo cambió.

Pues bien, en este 2016 pocas cosas han cambiado en la plantilla, más allá de retoques naturales aquí y acullá. La base es, en esencia, la misma.

Y por eso, porque no aprendemos, las cosas que se dicen de ellos vienen a ser parecidas. Que si están un paso por detrás de los Houston Astros y Los Angeles Angles, que si dependen mucho de Beltre, Fielder o Choo, que jóvenes, lo que es jóvenes, ya no son, que si la rotación necesita que Yu Darvish esté en la mejor de sus condiciones (algo muy difícil de hacer cuando se vuelve de una cirugía Tommy John) y demás etceteras.

Lo que pasa es que no podemos olvidar que a estos Rangers no hay manera de predecirlos, y que en los últimos años han estado más cerca de la sorpresa que de la confirmación de las previsiones y, por eso, hay que darles todo el beneficio de la duda, sobre todo porque, por lo dicho antes de la veteranía, son un grupo que se las sabe todas y que estará ahí jornada tras jornada para aprovechar las victorias que el calendario les vaya poniendo en bandeja.

No son los más glamourosos, tampoco son los máximos favoritos, su división presenta a grandes estrellas, sí, pero los Texas Rangers son especialistas en que nunca sepamos que esperar de ellos.





RONALD MARTINEZ / AFP

SU GRAN ESTRELLA

ADRIAN BELTRE

Adrian Beltre va a cumplir los 37 años durante esta temporada, algo que tiene que preocupar a los Rangers porque sigue siendo su mejor hombre. Ha de moverse entorno a los 20 home runs y evitar la caída en el OPS que ya se apreció en la pasada temporada.

LOS PRONÓSTICOS DEL SANEDRÍN DE @MLB_AS

	FUERA DE PLAYOFFS	WILD CARD GAME	SERIES DE DIVISIÓN	SERIES DE CAMPEONATO	SERIES MUNDIALES	CAMPEÓN
FERNANDO DÍAZ	X	**X**	X	X	X	X
PEPE RODRÍGUEZ	X	X	**X**	X	X	X
IVIS ABURTO	**X**	X	X	X	X	X
DANI GARCÍA	**X**	X	X	X	X	X
CARLOS SAIZ	**X**	X	X	X	X	X
CARLOS COELLO	**X**	X	X	X	X	X
CARLOS PÉREZ	**X**	X	X	X	X	X
ANGEL LLUIS CARRILLO	X	**X**	X	X	X	X
GORKA BALBUENA	**X**	X	X	X	X	X
ANDRÉS MARCHANTE	**X**	X	X	X	X	X

LAS TRES CLAVES DEL EQUIPO

1 El nivel con el que vuelva Yu Darvish. No hay duda de que el pitcher es uno de los mejores de la liga cuando está a su máximo nivel, pero tiene que regresar del peligroso proceso de recuperación de una cirugía Tommy John y no lo hará hasta comenzada la campaña.

2 La batalla contra el tiempo de Adrian Beltre. El tercera base ha dejado momentos imborrables en la franquicia en los últimos cinco años, pero no deja de ser peligroso que tu hombre más reconocible, y aún esencial en el éxito del equipo, tenga 37 años, que cumplirá en este 2016.

3 La capacidad de mantener las rachas de bateo de la pasada campaña. Muchos de los jugadores de la plantilla vivieron una segunda parte de temporada en 2015 que hace pensar que no será fácil de repetirse.

+ LO MEJOR	LO PEOR −
1 Una rotación que tiene el potencial de ser especial. Palabra clave: potencial.	1 Nadie sabe que Yu Darvish nos vamos a encontrar cuando regresa a la competición.
2 Un ataque que dejó una sensación estupenda y que debería mantenerse	2 La inconsistencia de algunos de los bates, que hace dudar de sus números.
3 Un bullpen mejorada, quizás no pleno de talento, pero sí de profundidad.	3 Una dura división donde los Astros aparecen como un hueso duro de roer.

PROPIETARIO ★★★★☆



RAY DAVIS Y BOB R. SIMPSON

Ray Davies y Bob R. Simpson son dos empresarios del sector del petróleo que en el año 2010 se unieron para comprar los Texas Rangers. Desde entonces han mantenido una muy saludable relación de distancia con las decisiones de los profesionales del béisbol que les ha llevado a la época dorada de la franquicia.

MANAGER GENERAL ★★★★★



JON DANIELS

Por increíble que resulte el dato, lo cierto es que Jon Daniels se convirtió en general manager de los Texas Rangers en el año 2005 cuando contaba con 28 años de edad. Fue, evidentemente, el general manager más joven de la historia de la MLB. A pesar de la audacia de la decisión, esta resulto extremadamente acertada. Los Rangers se reconstruyeron para llegar a jugar dos World Series seguidas y se revitalizó eel deporte en la zona. Además, Daniels sobrevivió a un cataclismo que muy pocos general managers de cualquier deporte pueden sobrevivir: el cambio de dueños del equipo. Daniels es querido y respetado a partes iguales en Dallas.



VAUGHN RIDLEY / AFP

LLEGAR Y BESAR EL SANTO. *Banister ha sido entrenador del año como 'rookie' del banquillo.*

ENTRENADOR ★★★☆☆

JEFF BANISTER

Jeff Banister se pasó 29 años de su vida en los Pittsbrugh Pirates. Casi nada. Primero como jugador y luego como entrenador en sus sistema de equipos de las ligas menores y granja de talento. Llegó a ser considerado para el puesto de entrenador jefe de la franquicia de su vida a principio de década, pero la oportunidad real le llegó en Texas el año pasado, donde tuvo que sustituir a una leyenda como Ron Washington. La experiencia fue tan positiva que, aún siendo un 'rookie' se llevó el título de entrenador del año en la AL. Eso le valió un aumento de su contrato hasta el 2019, amén de una muy merecida subida salarial. Ahora viene lo más díficil: sostener el nivel.

ASÍ ES EL ATAQUE DE LOS TEXAS RANGERS ★★★★★



61 ROBINSON CHIRINOS

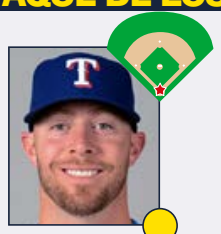

38 CHRIS GIMENEZ

CATCHERS ★★☆☆☆

Los Texas Rangers no tiene un catcher de élite desde los tiempos en los que Iván Rodríguez ganaba un año sí y otro también sus múltiples Guantes de Oro, pero eso quedó en el pasado y el tiempo presente no es del todo positivo para la franquicia. Si hay un punto débil en el equipo, es lo que pueden hacer los receptores aunque eso es algo que se puede corregir a lo largo de la temporada (Jonathan Lucroy, por ejemplo). Chirinos tuvo un año muy bueno, pero habrá que ver si es capaz de repetir ese magnífico OPS (.762). Giménez será el suplente de los Rangers y es importante que se repartan turnos de bateos entre los dos pese a que Chirinos es el titular. Los dos superan la treintena y es capital que estén frescos a lo largo de la exigente campaña.

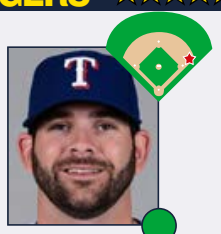

18 MITCH MORELAND



12 ROUGNED ODOR



1 ELVIS ANDRUS



29 ADRIÁN BELTRÉ

INFIELDERS ★★★★☆

El diamante de los Rangers fue clave en 2015 e intentará volver a serlo en esta próxima campaña. A sus 29 años, Mitch Moreland fue capaz de hacerse definitivamente con la primera base y sun rendimiento fue muy bueno, con unos datos positivos contra los zurdos, que siempre ha sido el lunar en su progresión. La historia de Odor es curiosa, cuanto menos. Después de un horrible inicio de temporada, fue descendido a las Ligas Menores, y cuando volvió, se convirtió en un activo fundamental del ataque, con un bate muy explosivo que hizo las delicias de los fans de los Rangers. En su momento promesa por detrás de Profar, la segunda base es suya. Andrus ha perdido brillantez con el paso de los años y, en lugar de mejorar, ha empeorado. Es joven (26 años) para corregir esa tendencia. Es evidente que Adrián Beltré ha encontrado la Fuente de la Eterna Juventud y todos los días se toma un traguito. Un año más, este futuro Hall of Famer será clave.

- ★ GRAN ESTRELLA.
- JUGADOR QUE MARCA DIFERENCIAS.
- BUEN JUGADOR DE EQUIPO.
- JORNALERO MEJORABLE.



RONALD MARTINEZ / AFP

ESTRELLA OFENSIVA

PRINCE FIELDER

Prince Fielder asaltó la liga, cuando contaba 23 años, para llegar a la increíble cifra de 50 home runs. Tenía 23 años, jugaba para los Milwaukee Brewers y apuntaba a ser un pegador de los de otra época. Lo cierto es que su carrera no ha acabado de llegar a los niveles que un día prometió. Pasó por Detroit y fue traspasado a los Rangers donde las expectativas se relajaron notablemente. Y, ahí, volvió a aparecer un muy buen Fielder. No, desde luego, la bestia de su juventud, pero si un bateador, al que hay que quitar en defensa, eso sí, capaz de conectar la bola con violencia y alcanzar el .841 en OPS que llevaba dos años sin traspasar. Se puede contar con él para que supere los 20 home runs e impresione a los pitchers rivales.



20 IAN DESMOND



3 DELINO DESHIELDS JR.



17 SHIN-SOO CHOO

OUTFIELDERS

★★★☆☆

Los exteriores de los Rangers es una unidad que ya estaba hecha con el inicio del spring training. Los continuos problemas en la rodilla de Hamilton le obligaron a pasar el quirófano y empezará la campaña lesionado. Aquí entra en juego la figura de Ian Desmond, que apenas tiene experiencia como OF y el club cuenta con que un entorno más favorable para el ataque le permita revalorizarse y recuperar la primera ronda el año que viene. Tiene capacidad atlética para ese puesto, pero es una incógnita. DeShields se hizo con la titularidad en el CF e hizo prescindible a Leonys Martín, que se marchó traspasado a Seattle. Su defensa necesita mejorar, pero aporta velocidad y, por extensión, dinamismo a esta ofensiva. Con su juventud, confía en ser un activo de presente y futuro. Choo tuvo un segundo año con los Rangers mucho mejor que el primero y la clave fue la ausencia de problemas físicos. Su OBP (.375) y pegada son claves desde el primer puesto del turno.



84 PRINCE FIELDER



25 JUSTIN RUGGIANO



32 JOSH HAMILTON



2 HANSER ALBERTO

BATEADOR DESIGNADO Y BANQUILLO

★★★★☆

Si hubo una noticia positiva en 2015 para los Texas Rangers, aparte de jugar en los playoffs, fue la recuperación de la mejor versión de Prince Fielder tras una complicadísima operación en el cuello. Y eso es muy cierto porque el club tiene muchos millones de dólares invertidos en él. Es verdad que el Fielder de antaño, con capacidad para superar los 35 home runs, es cosa del pasado, pero el 'Comeback Player of the Year' ha sacrificado potencia por contacto y el resultado es muy bueno. Si esa línea está presente en 2016, este ataque es demoledor. Ruggiano es el outfielder suplente para cualquiera de los tres puestos y ofrece garantías ante cualquier problema. Una vez que Josh Hamilton se recupere de su operación, será interesante ver cómo le encaja Banister dentro del turno de bateo. Ya no es el jugador que era. Alberto es el comodín para el diamante aunque si Gallo y Profar demuestran estar listos, su oportunidad llegará pronto.

PITCHER ESTRELLA

YU DARVISH

He aquí al considerado por muchos especialistas como el mejor pitcher de la historia de la liga profesional de béisbol de Japón, de notable nivel e importancia. Llegó a los Rangers en el 2012 y no tardó en corroborar que todo lo que se hablaba de él era cierto. Dominio de todas las artes del lanzador, potencia, inteligencia. Una delicia. Quedó tercero en la votación para rookie del año y, en 2013, segundo en la votación del Cy Young de la AL. Además, alcanzó los 500 strikeouts en menos entradas que nadie en la historia de la MLB. Pero el año pasado, en los entrenamientos de primavera, tuvo que ser operado del codo con la cirugía Tommy John. Se perdió toda la campaña y volverá en este 2016, en mayo o junio. Todos queremos verle de nuevo.



MIKE STONE / REUTERS

ASÍ SON LOS PITCHERS DE LOS TEXAS RANGERS ★★★★★



11 YU DARVISH



35 COLE HAMELS



45 DEREK HOLLAND



48 COLBY LEWIS



33 MARTÍN PÉREZ



37 SHAWN TOLLESON



47 SAM DYSON



50 KEONE KELA

ROTACIÓN DE PITCHERS

★★★☆☆

Pocas situaciones suponen un enigma más fascinante que el de la recuperación de Darvish de la cirugía Tommy John. Previsto su debut para mayo o junio, el club le está dando todo el tiempo necesario y cuando esté con los Rangers, tendrá entre sus filas a uno de los pitchers más dominantes que han llegado del Lejano Oriente. Su mejor versión llegará en 2017, pero su participación será como la de cualquier refuerzo una vez iniciada la temporada y el plus de moral para la franquicia no puede ser menospreciado. Cole Hamels estuvo muy bien en su debut en la Liga Americana y será interesante ver si es capaz de mantener su gran nivel en un circuito mucho más exigente. Holland tiene una ERA de 4.28 y diversos problemas físicos han perjudicado su progresión. Este año tiene que ser clave. Lewis ganó 17 partidos, pero no muy efectivo. Hace bien su trabajo. Pérez tiene potencial y ha pasado más tiempo desde su operación TJ.

★ GRAN ESTRELLA.

● JUGADOR QUE MARCA DIFERENCIAS.

● BUEN JUGADOR DE EQUIPO.

● JORNALERO MEJORABLE.

BULLPEN

★★★★★

El bullpen de los Rangers estuvo increíble durante el 2015 y era una auténtica gozada ver a los Dyson, Diekman y Kela iluminar el radar durante el tramo final del año. Uno de los problemas que nos podemos encontrar es la enorme volatilidad de los relevistas en este deporte. Un año eres la comidilla de la liga y otro... digamos que no ofreces tu mejor versión. La clave es que los anteriormente mencionados no tienen un bagaje como es el caso de los Royals. Como otras opciones en el bullpen, Banister contará con Tolleson, Freeman y Wilhlemsen con lo que no será necesario estirar demasiado el chicle con los titulares a no ser que sean las estrellas. Tolleson fue el closer el año pasado y, aunque no tenía experiencia en el cargo, su trabajo fue excelente.



LA ESENCIA DEL EQUIPO

EL DESPERTAR DEL BÉISBOL EN DALLAS

En 2011, en las World Series, segundas consecutivas que jugaban, el corazón de los Texas Rangers fue extraido, escupido y pisoteado por el destino. Por dos veces, en el secto partido contra los Cardinals, estuvieron a un strike de ganar su primer título. No pudo ser. Pero aquellos días ssignificaron el despertar de la franquicia y del béisbol en Dallas. Por supuesto, es una exageración, pero lo cierto es que las audiencias de televisión siguieron y la media de espectadores en el campo se elevó a números nunca vistos para los Rangers. La fiebre por el equipo se disparó y una afición dormida se entregó a sus colores con la pasión de los verdaderos amantes de este deporte. La luna de miel aún no ha acabado.

ALTAS Y BAJAS ★★★★★

ALTAS IMPORTANTES

JUGADOR	POS	PROCEDE.	EDAD	CONTR.
Tom Wilhlemsen	RP	Mariners	32	1 año, 3.1 mill.$
Ian Desmond	OF	Nationals	30	1 año, 8 mill.$

BAJAS IMPORTANTES

JUGADOR	POS	DESTINO	EDAD	CONTR.
Yovani Gallardo	SP	Orioles	30	3 años, 22 mill.$
Mike Napoli	1B	Indians	34	1 año, 7 mill.$
Leonys Martín	OF	Mariners	28	1 año, 4.15 mill.$
Will Venable	OF	Indians	33	1 año, 1.5 mill.$

LOS REFUERZOS LLEGAN DESDE CASA

En una offseason en la que se han visto numerosos contratos multimillonarios, los Rangers no han sido uno de los protagonistas de la fiesta a pesar de poseer un considerable músculo financiero. Sin embargo, no hay que llevarse a engaño y es que los Rangers ya hicieron los deberes el año pasado o esperan que las soluciones lleguen entre sus propias filas, ya sea por medio de jugadores que se recuperan de graves lesiones (Darvish y Profar) o bien por promesas que van a empezar a llamar a la puerta en breve como Joey Gallo, Lewis Brinson o Nomar Mazara. La mayor incertidumbre, aparte del astuto traspaso por Wilhlemsen, fue solucionar los casos de agentes libres como Gallardo o Desmond, que a efectos prácticos los dejan como estaba antes en lo que a rondas del draft se refiere.

GLOBE LIFE PARK

EL ESTADIO DE LOS MIL NOMBRES

Ubicación	Xxxxxxx
Inauguración	xx de xxxxx de XXXX
Capacidad	49.282
Altitud sobre el mar	Xxxxx m.

El estadio de los mil nombres (ha tenido ya unos cuantos) representa lo que es Texas: grande, hace mucho calor (por su orientación sureste) y está construido con vistosidad de forma un poco forzada. Para empezar, la grada del right field no casa en absoluto con la configuración de un parque de béisbol; además, todos los elementos que rememoran los estadios retro no terminan de tener una armonía, y acaban pareciendo copias artificiales. Eso sí, no falta ningún detalle para los fans, desde las 120 cabinas de lujo a

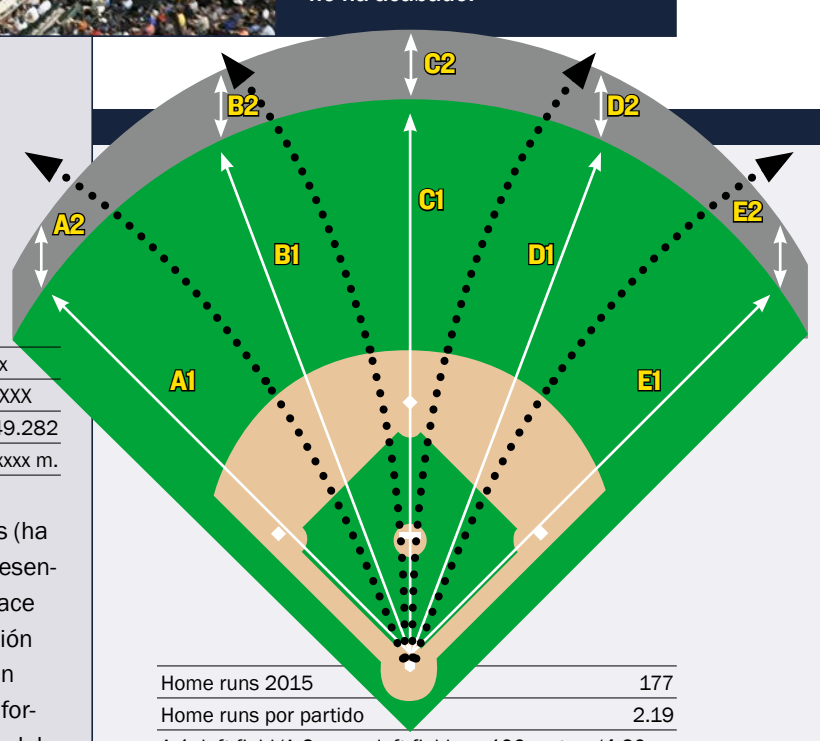

Home runs 2015	177
Home runs por partido	2.19
A-1: left field/A-2: muro left field	100 metros/4.20 m.
B-1: left center/B-2: muro left center	116 m./2.40 m.
C-1: center field/C-2: muro center field	122 m./2.40 m.
D-1: right center/D-2: muro right center	115 m./2.40 m.
E-1: right field/E-2: muro right field	99 m./2.40 m.

ENTORNO FAVORABLE PARA EL ATAQUE. *Uno de los grandes templos para los home runs en su momento, este campo ya no es el que era. Sin embargo, el territorio foul es muy escaso y junto al calor presente durante el verano, se convierte en un estadio en el que no faltan las carreras.*

ESTADÍSTICAS DE BATEADORES EN 2015

Rk	Pos	Name	Age	G	PA	AB	R	H	2B	3B	HR	RBI	SB	CS	BB	SO	BA	OBP	SLG	OPS	OPS+	TB	GDP	HBP	SH	SF	IBB
1	C	Robinson Chirinos	31	78	273	233	33	54	16	1	10	34	0	0	28	62	.232	.325	.438	.762	104	102	4	5	5	2	0
2	1B	Mitch Moreland*	29	132	515	471	51	131	27	0	23	85	1	0	32	112	.278	.330	.482	.812	116	227	9	7	0	5	2
3	2B	Rougned Odor*	21	120	470	426	54	111	21	9	16	61	6	7	23	79	.261	.316	.465	.781	107	198	3	14	2	5	2
4	SS	Elvis Andrus	26	160	661	596	69	154	34	2	7	62	25	9	46	78	.258	.309	.357	.667	80	213	14	2	8	9	1
5	3B	Adrian Beltre	36	143	619	567	83	163	32	4	18	83	1	0	41	65	.287	.334	.453	.788	110	257	18	3	0	8	4
6	LF	Josh Hamilton*	34	50	182	170	22	43	8	0	8	25	0	0	10	52	.253	.291	.441	.732	94	75	1	0	0	2	0
7	CF	Delino DeShields	22	121	492	425	83	111	22	10	2	37	25	8	53	101	.261	.344	.374	.718	95	159	1	3	7	4	1
8	RF	Shin-Soo Choo*	32	149	653	555	94	153	32	3	22	82	4	2	76	147	.276	.375	.463	.838	125	257	7	15	2	5	1
9	DH	Prince Fielder*	31	158	693	613	78	187	28	0	23	98	0	0	64	88	.305	.378	.463	.841	126	284	21	11	0	5	14
Rk	**Pos**	**Name**	**Age**	**G**	**PA**	**AB**	**R**	**H**	**2B**	**3B**	**HR**	**RBI**	**SB**	**CS**	**BB**	**SO**	**BA**	**OBP**	**SLG**	**OPS**	**OPS+**	**TB**	**GDP**	**HBP**	**SH**	**SF**	**IBB**
10	CF	Leonys Martin*	27	95	310	288	26	63	12	0	5	25	14	5	16	69	.219	.264	.313	.576	55	90	5	2	3	1	1
11	IF	Adam Rosales	32	55	125	114	14	26	4	0	3	7	4	4	10	30	.228	.296	.342	.638	72	39	4	1	0	0	0
12	UT	Joey Gallo*	21	36	123	108	16	22	3	1	6	14	3	0	15	57	.204	.301	.417	.717	91	45	0	0	0	0	3
13	C	Carlos Corporan#	31	33	121	107	10	19	4	0	3	15	0	0	6	40	.178	.244	.299	.543	46	32	1	4	2	2	0
14	C	Chris Gimenez	32	36	113	98	19	25	6	1	5	14	2	0	10	19	.255	.330	.490	.820	118	48	2	1	4	0	0
15	2B	Hanser Alberto	22	41	104	99	12	22	2	1	0	4	1	0	2	17	.222	.238	.263	.500	35	26	2	0	3	0	0
16	UT	Mike Napoli	33	35	91	78	9	23	2	0	5	10	0	2	12	19	.295	.396	.513	.908	143	40	1	1	0	0	1
17	C	Bobby Wilson	32	31	88	77	5	17	5	0	1	10	0	1	7	19	.221	.291	.325	.615	66	25	0	1	2	1	0
18	LF	Ryan Rua	25	28	86	83	10	16	5	0	4	7	0	0	3	32	.193	.221	.398	.619	62	33	2	0	0	0	0
19	LF	Carlos Peguero*	28	30	84	70	10	13	4	0	4	9	2	0	12	36	.186	.310	.414	.724	93	29	1	1	0	1	0
20	LF	Will Venable*	32	37	82	66	6	12	3	0	0	3	5	0	12	21	.182	.325	.227	.552	54	15	0	2	2	0	2
21	OF	Jake Smolinski	26	35	74	60	12	8	1	0	1	6	1	0	11	20	.133	.270	.200	.470	31	12	1	1	0	2	0
22	UT	Kyle Blanks	28	18	71	67	10	21	5	0	3	6	1	0	4	20	.313	.352	.522	.875	132	35	1	0	0	0	0
23	UT	Ryan Strausborger	27	31	51	45	9	9	0	0	1	3	2	1	3	11	.200	.240	.267	.507	37	12	1	0	1	2	0
24	2B	Thomas Field	28	14	45	41	6	8	1	0	2	5	1	0	2	16	.195	.250	.366	.616	64	15	0	1	1	0	0
25	UT	Drew Stubbs	30	27	26	21	6	2	1	0	0	0	3	0	5	10	.095	.269	.143	.412	17	3	0	0	0	0	0
26	C	Tomas Telis#	24	6	12	11	1	2	0	0	0	2	0	0	0	1	.182	.250	.182	.432	20	2	0	1	0	0	0
27	RF	Michael Choice	25	1	1	1	0	0	0	0	0	0	0	0	0	1	.000	.000	.000	.000	-100	0	0	0	0	0	0
28	P	Yovani Gallardo	29	33	4	4	0	2	1	0	0	0	0	0	0	1	.500	.500	.750	1.250	232	3	0	0	0	0	0
29	P	Nick Martinez*	24	24	4	4	2	0	0	0	0	0	0	0	0	1	.000	.000	.000	.000	-100	0	0	0	0	0	0
30	P	Matt Harrison*	29	3	3	2	0	0	0	0	0	0	0	0	0	1	.000	.000	.000	.000	-100	0	0	0	1	0	0
31	P	Cole Hamels*	31	12	3	3	0	1	0	0	0	0	0	0	0	2	.333	.333	.333	.667	82	1	0	0	0	0	0
32	P	Wandy Rodriguez#	36	17	2	2	1	1	0	0	0	0	0	0	0	0	.500	.500	.500	1.000	173	1	0	0	0	0	0
33	P	Anthony Ranaudo	25	4	2	2	0	0	0	0	0	0	0	0	0	2	.000	.000	.000	.000	-100	0	0	0	0	0	0
34	P	Martin Perez*	24	14	2	2	0	0	0	0	0	0	0	0	0	2	.000	.000	.000	.000	-100	0	0	0	0	0	0
35	P	Colby Lewis	35	33	2	2	0	0	0	0	0	0	0	0	0	2	.000	.000	.000	.000	-100	0	0	0	0	0	0
36	P	Stolmy Pimentel	25	8	0	0	0	0	0	0	0	0	0	0	0	0						0	0	0	0	0	0
37	P	Anthony Bass	27	33	0	0	0	0	0	0	0	0	0	0	0	0						0	0	0	0	0	0
38	P	Logan Verrett	25	4	0	0	0	0	0	0	0	0	0	0	0	0						0	0	0	0	0	0
39	P	Tanner Scheppers	28	42	0	0	0	0	0	0	0	0	0	0	0	0						0	0	0	0	0	0
40	P	Jon Edwards	27	11	0	0	0	0	0	0	0	0	0	0	0	0						0	0	0	0	0	0
41	P	Keone Kela	22	68	0	0	0	0	0	0	0	0	0	0	0	0						0	0	0	0	0	0
42	P	Ross Detwiler	29	17	0	0	0	0	0	0	0	0	0	0	0	0						0	0	0	0	0	0
43	P	Andrew Faulkner	22	11	0	0	0	0	0	0	0	0	0	0	0	0						0	0	0	0	0	0
44	P	Sam Dyson	27	31	0	0	0	0	0	0	0	0	0	0	0	0						0	0	0	0	0	0
45	P	Sam Freeman	28	54	0	0	0	0	0	0	0	0	0	0	0	0						0	0	0	0	0	0
46	P	Shawn Tolleson	27	73	0	0	0	0	0	0	0	0	0	0	0	0						0	0	0	0	0	0
47	P	Ross Ohlendorf	32	21	0	0	0	0	0	0	0	0	0	0	0	0						0	0	0	0	0	0
48	P	Jake Diekman*	28	26	0	0	0	0	0	0	0	0	0	0	0	0						0	0	0	0	0	0
49	P	Roman Mendez	24	12	0	0	0	0	0	0	0	0	0	0	0	0						0	0	0	0	0	0
50	P	Spencer Patton	27	27	0	0	0	0	0	0	0	0	0	0	0	0						0	0	0	0	0	0
		Team Totals	**28.8**	**162**	**6187**	**5511**	**751**	**1419**	**279**	**32**	**172**	**707**	**101**	**39**	**503**	**1233**	**.257**	**.325**	**.413**	**.739**	**98**	**2278**	**99**	**76**	**43**	**54**	**32**
		Rank in 15 AL teams				**8**	**3**	**5**	**6**	**6**	**7**		**3**	**10**	**4**	**9**	**5**	**3**	**7**	**6**		**9**		**3**		**2**	
		Non-Pitcher Totals	**28.9**	**162**	**6165**	**5490**	**748**	**1415**	**278**	**32**	**172**	**707**	**101**	**39**	**503**	**1222**	**.258**	**.326**	**.414**	**.740**	**98**	**2273**	**99**	**76**	**42**	**54**	**32**
		Pitcher Totals	**26.1**	**162**	**22**	**21**	**3**	**4**	**1**	**0**	**0**	**0**	**0**	**0**	**0**	**11**	**.190**	**.190**	**.238**	**.429**	**15**	**5**	**0**	**0**	**1**	**0**	**0**
Rk	**Pos**	**Name**	**Age**	**G**	**PA**	**AB**	**R**	**H**	**2B**	**3B**	**HR**	**RBI**	**SB**	**CS**	**BB**	**SO**	**BA**	**OBP**	**SLG**	**OPS**	**OPS+**	**TB**	**GDP**	**HBP**	**SH**	**SF**	**IBB**

*** - batea como zurdo # - batea desde ambos lados**

ESTADÍSTICAS DE PITCHERS EN 2015

Rk	Pos	Name	Age	W	L	W-L%	ERA	G	GS	GF	CG	SHO	SV	IP	H	R	ER	HR	BB	IBB	SO	HBP	BK	WP	BF	ERA+	FIP	WHIP	H9	HR9	BB9	SO9	SO/W
1	SP	Colby Lewis	35	17	9	.654	4.66	33	33	0	2	1	0	204.2	211	114	106	26	42	2	142	11	0	5	861	91	4.17	1.236	9.3	1.1	1.8	6.2	3.38
2	SP	Yovani Gallardo	29	13	11	.542	3.42	33	33	0	0	0	0	184.1	193	76	70	15	68	0	121	1	0	10	793	124	4.00	1.416	9.4	0.7	3.3	5.9	1.78
3	SP	Nick Martinez	24	7	7	.500	3.96	24	21	1	0	0	0	125.0	135	66	55	16	46	2	77	13	0	4	558	107	4.98	1.448	9.7	1.2	3.3	5.5	1.67
4	SP	Wandy Rodriguez*	36	6	4	.600	4.90	17	15	1	0	0	0	86.1	99	48	47	10	36	2	72	3	0	3	392	86	4.33	1.564	10.3	1.0	3.8	7.5	2.00
5	SP	Cole Hamels*	31	7	1	.875	3.66	12	12	0	1	0	0	83.2	77	35	34	10	23	0	78	4	2	2	343	116	3.79	1.195	8.3	1.1	2.5	8.4	3.39
6	SP	Martin Perez*	24	3	6	.333	4.46	14	14	0	0	0	0	78.2	88	45	39	3	24	1	48	2	0	1	339	95	3.40	1.424	10.1	0.3	2.7	5.5	2.00
Rk	**Pos**	**Name**	**Age**	**W**	**L**	**W-L%**	**ERA**	**G**	**GS**	**GF**	**CG**	**SHO**	**SV**	**IP**	**H**	**R**	**ER**	**HR**	**BB**	**IBB**	**SO**	**HBP**	**BK**	**WP**	**BF**	**ERA+**	**FIP**	**WHIP**	**H9**	**HR9**	**BB9**	**SO9**	**SO/W**
7	CL	Shawn Tolleson	27	6	4	.600	2.99	73	0	53	0	0	35	72.1	66	25	24	9	17	5	76	2	0	0	298	142	3.44	1.147	8.2	1.1	2.1	9.5	4.47
8	RP	Anthony Bass	27	0	0		4.50	33	0	9	0	0	0	64.0	66	33	32	5	20	1	45	1	0	1	272	94	3.73	1.344	9.3	0.7	2.8	6.3	2.25
9	RP	Keone Kela	22	7	5	.583	2.39	68	0	11	0	0	1	60.1	52	18	16	4	18	0	68	0	1	6	243	178	2.64	1.160	7.8	0.6	2.7	10.1	3.78
10	RP	Tanner Scheppers	28	4	1	.800	5.63	42	0	7	0	0	0	38.1	37	25	24	6	23	3	32	2	0	1	176	75	5.46	1.565	8.7	1.4	5.4	7.5	1.39
11	RP	Sam Freeman*	28	0	0		3.05	54	0	10	0	0	0	38.1	31	13	13	4	25	0	40	3	0	0	171	139	4.59	1.461	7.3	0.9	5.9	9.4	1.60
Rk	**Pos**	**Name**	**Age**	**W**	**L**	**W-L%**	**ERA**	**G**	**GS**	**GF**	**CG**	**SHO**	**SV**	**IP**	**H**	**R**	**ER**	**HR**	**BB**	**IBB**	**SO**	**HBP**	**BK**	**WP**	**BF**	**ERA+**	**FIP**	**WHIP**	**H9**	**HR9**	**BB9**	**SO9**	**SO/W**
12		Chi Chi Gonzalez	23	4	6	.400	3.90	14	10	1	1	1	0	67.0	49	33	29	6	32	1	30	3	1	2	280	109	4.97	1.209	6.6	0.8	4.3	4.0	0.94
13		Derek Holland*	28	4	3	.571	4.91	10	10	0	1	1	0	58.2	59	32	32	11	17	2	41	5	0	1	245	86	5.30	1.295	9.1	1.7	2.6	6.3	2.41
14		Ross Detwiler*	29	0	5	.000	7.12	17	7	4	0	0	0	43.0	62	37	34	9	20	0	28	3	0	3	208	60	6.16	1.907	13.0	1.9	4.2	5.9	1.40
15		Sam Dyson	27	2	1	.667	1.15	31	0	6	0	0	2	31.1	24	5	4	1	4	0	30	1	0	2	119	371	2.11	0.894	6.9	0.3	1.1	8.6	7.50
16		Spencer Patton	27	1	1	.500	9.00	27	0	6	0	0	0	24.0	24	24	24	5	12	0	28	4	0	1	109	48	5.51	1.500	9.0	1.9	4.5	10.5	2.33
17		Jake Diekman*	28	0	0		2.08	26	0	1	0	0	0	21.2	13	5	5	2	7	0	20	1	0	1	85	206	3.60	0.923	5.4	0.8	2.9	8.3	2.86
18		Neftali Feliz	27	1	2	.333	4.58	18	0	12	0	0	6	19.2	24	10	10	2	9	3	16	0	0	2	91	94	4.20	1.678	11.0	0.9	4.1	7.3	1.78
19		Ross Ohlendorf	32	3	1	.750	3.72	21	0	6	0	0	1	19.1	21	8	8	4	7	2	19	0	0	0	85	115	4.94	1.448	9.8	1.9	3.3	8.8	2.71
20		Phil Klein	26	1	0	1.000	6.75	11	2	3	0	0	0	17.1	23	15	13	4	10	0	12	0	0	1	86	64	6.48	1.904	11.9	2.1	5.2	6.2	1.20
21		Matt Harrison*	29	1	2	.333	6.75	3	3	0	0	0	0	16.0	19	12	12	3	6	0	5	0	1	0	69	64	6.07	1.563	10.7	1.7	3.4	2.8	0.83
22		Alex Claudio*	23	1	1	.500	2.87	18	0	6	0	0	0	15.2	12	6	5	4	6	2	13	1	0	1	66	150	6.13	1.149	6.9	2.3	3.4	7.5	2.17
23		Anthony Ranaudo	25	0	1	.000	7.63	4	2	0	0	0	0	15.1	18	13	13	2	8	0	11	1	0	0	73	57	5.16	1.696	10.6	1.2	4.7	6.5	1.38
24		Roman Mendez	24	0	1	.000	5.40	12	0	5	0	0	0	11.2	11	7	7	1	7	1	9	1	0	0	49	80	4.76	1.543	8.5	0.8	5.4	6.9	1.29
25		Stolmy Pimentel	25	0	1	.000	3.97	8	0	5	0	0	0	11.1	11	5	5	1	3	0	7	0	0	1	46	110	3.84	1.235	8.7	0.8	2.4	5.6	2.33
26		Andrew Faulkner*	22	0	0		2.79	11	0	1	0	0	0	9.2	8	3	3	2	3	1	10	0	0	0	40	157	4.69	1.138	7.4	1.9	2.8	9.3	3.33
27		Logan Verrett	25	0	1	.000	6.00	4	0	1	0	0	0	9.0	11	7	6	1	4	1	3	0	0	1	42	73	5.25	1.667	11.0	1.0	4.0	3.0	0.75
28		Luke Jackson	23	0	0		4.26	7	0	4	0	0	0	6.1	5	3	3	1	2	0	6	0	0	1	27	104	4.24	1.105	7.1	1.4	2.8	8.5	3.00
29		Jon Edwards	27	0	0		6.00	11	0	2	0	0	0	6.0	6	4	4	1	8	0	6	0	0	1	31	74	7.30	2.333	9.0	1.5	12.0	9.0	0.75
30		Adam Rosales	32	0	0		9.00	2	0	2	0	0	0	2.0	2	3	2	2	1	0	1	0	0	0	10	55	16.63	1.500	9.0	9.0	4.5	4.5	1.00
31		Kyuji Fujikawa	34	0	0		16.20	2	0	0	0	0	0	1.2	2	3	3	1	0	0	1	1	0	0	8	32	11.53	1.200	10.8	5.4	0.0	5.4	
		Team Totals	**28.4**	**88**	**74**	**.543**	**4.24**	**162**	**162**	**157**	**5**	**3**	**45**	**1442.2**	**1459**	**733**	**680**	**171**	**508**	**29**	**1095**	**63**	**5**	**51**	**6215**	**100**	**4.34**	**1.363**	**9.1**	**1.1**	**3.2**	**6.8**	**2.16**
		Rank in 15 AL teams		**3**	**13**		**13**				**6**	**12**	**5**	**10**	**12**	**13**	**13**	**7**	**15**		**14**												
Rk	**Pos**	**Name**	**Age**	**W**	**L**	**W-L%**	**ERA**	**G**	**GS**	**GF**	**CG**	**SHO**	**SV**	**IP**	**H**	**R**	**ER**	**HR**	**BB**	**IBB**	**SO**	**HBP**	**BK**	**WP**	**BF**	**ERA+**	**FIP**	**WHIP**	**H9**	**HR9**	**BB9**	**SO9**	**SO/W**

*** - lanzador zurdo # - lanzador ambidiestro**

BASEBALL-REFERENCE.COM

Puedes encontrar todas estas estadísticas actualizadas y todos los números de cada equipo y cada jugador en http://www.baseball-reference.com/

NL E

NEOYORQUINOS Y CAPITALINOS S

ATLANTA BRAVES

ES OBLIGADO DAR DOS PASOS HACIA ATRÁS ANTES DE MEJORAR

La franquicia de Georgia afronta un agresivo plan de reconstrucción que le va a llevar a perder muchísimos partidos antes de volver a ser competitivos en 2017 o 2018.

La bandera Braves, entre 2013 y 2017, ondeó en lo más alto de la pértiga por que cosechaban una buena seguidumbre para optar a llegar a los playoffs, llevaban en la fontanería de su cantera y profesionales traspasables a los que sacar provecho para los malvivos huecos para el fichaje, y otros no tan malos beneficios. Pero tal cosa ocurrió durante su época dorada entre 1991 y 2005, los Braves no fueron capaces de sobrevivir a los engranajes de estos años. Y ahora, con Liberty Media y Wild Card Game, colapsan historias: la incapacidad para superar a sus grandes rivales en la fase final, las malas decisiones cargada negras no ayudaron y la imposibilidad durante la postemporada.

Y llegó el momento de afrontar la realidad. Con equipo tan flojo que los Cubs con sus más jóvenes que los Braves, con Phillies y Marlins con mejores jugadores, con Mets y un 2.000 bueno arcade los grandes experimentos de la NL Sur, dijo los ejecutivos mas cifra. Es aue permiten observarse otros veinte negocios otros ellos/cual club el jóven, Alex Anthopoulos, ha tomado la pared. Ante la certeza de que no existiera ninguna posibilidad de ganar los Braves, pero no hay que ir más lejos, Lewis, pero el relevista Jonathan Schoop, que ha sido traspasado a los Orioles. Que partida estaba bajo control de Atlanta durante sus seis años. Tres revolucionan dueño, John Malone, que ha tomado el mando con hombre Liberty Media, como con el outfielder Ender Inciarte y los más mayores promesas de la cantera de los Diamondbacks, el shortstop Dansby Swanson y el otro lanzo Mick. La misma ha cambiado con el transpaso del veterano Gaterdein Simmons, que ha dado dos grandes pilotero promesas.

Resumiendo, un año de los peores de la era de Bitler que a pesar de ello no ha sido tan malo como el de otros aeropuerto de nuestra vida, sello bello de Suarezen como de Bitler ido seguía, ¿verdad?

Pero continuo revestidos es la realidad, que no es otra que la de tener a un mercado pequeño a mediano como es el caso de los Braves. Esta decisa no viene con ningún y dificultades. Les proveen de un estadio que no es ni viejo ni renovado, y no hay seguridad de que vaya a estar bien. El contrato es caído y renovado por Astros (Cubs es el que está de moda y el que se alude con el término 'tanking', pero a pesquisa para elegir entre seis años de mala suerte.

Luego llega la tormenta completa: cada vez que no es que se vaya a perder, sino que se va a perder muchísimo. Esa es algo que no trabaja, que no tiene ningún sentido económico. Lo mejor de que 2017 va a salir a la calle de la mejor manera posible que la suerte empiece de este equipo en 2018, pero el talento que han de acumulando en los transpaso de sus estrellas va algo desarrollando para que llegues a ser jugadores del nivel de las grandes ligas.

No hacen el enorme de las promesas que han sido juego de talento. Existen tentativa de romper la tendencia cuanto antes y usar a los chicos las que conformen, ahora mismo, la mejor cantera de la MLB. Pero han de tener paciencia, se llevarán que pasándolo muchos palo fallos.

Freddie Freeman y Julio Teñerdo serán la cuerpo cristal de bateo en equipo. Dudas ya no son tan jóvenes, con 26 años, y están llamados a liderar un vestuario que cuenta con muchos chicos que aunque todo no prometan ser mucho, tienen un potencial.

LO MEJOR — **LO PEOR**

Cuenta en bateo de lanzo joven, es peo. Un que dejar explote un poco actos.

La dirección en el mu. Y no ha sabido sacar que pueden garantizar partidos, inesperados.

Son sólo 162 partidos, pero la 2017 cuenta con un montón menos.

Cuenta en el bateo de lanzo joven, lo mal mal es sólo durante el aprendizaje.

La ejecución de un pitcher en el 60% de los ofrecimientos, nada allá de Julio Teñerdo.

SU GRAN ESTRELLA

FREDDIE FREEMAN

El primero base Freddie Freeman es de lo poco palpable que le queda al equipo rikolo de los 2000 es. Lleva a sus hombros en los últimos años, ha sido elegido como All-Star y ahora a sus 28, ya está preparado para ir. Bateo el grupo. Tampoco es que tenga otra opción.

LOS PRONÓSTICOS DEL CAMPEONATO DE LIGA 17

	GANA LA LIGA	GANA EL OESTE	GANA EL ESTE	GANA EL CENTRAL	GANA EL CENTRAL
Fernando Ortiz					
PEPE RODRIGUEZ					
Jesús Lanzo					
Dani García					
Carlos Leal					
Chris Lorenzo					
CARLOS PEREZ					
Pedro Luis Carrillo					
Emilio Bordallo					
ANDRÉS MARTINEZ					

LOS TRES CLAVES DEL ÉXITO

1. El desarrollo de los jóvenes. De hecho, es todo lo que no puede esperar de este equipo en 2018: que el talento que han ido acumulando en los transpaso de sus estrellas va algo desarrollando para que lleguen a ser jugadores del nivel de las grandes ligas.
2. No hacen el enorme de las promesas que han sido juego de talento. Existen tentativa de romper la tendencia cuanto antes y usar a los chicos las que conformen, ahora mismo, la mejor cantera de la MLB. Pero han de tener paciencia, se llevarán que pasándolo muchos palo fallos.
3. Freddie Freeman y Julio Teñerdo serán la cuerpo cristal de bateo en equipo. Dudas ya no son tan jóvenes, con 26 años, y están llamados a liderar un vestuario que cuenta con muchos chicos que aunque todo no prometan ser mucho, tienen un potencial.

LO MEJOR — **LO PEOR**

Cuenta en bateo de lanzo joven, es peo. Un que dejar explote un poco actos.

La dirección en el mu. Y no ha sabido sacar que pueden garantizar partidos, inesperados.

Son sólo 162 partidos, pero la 2017 cuenta con un montón menos.

Cuenta en el bateo de lanzo joven, lo mal mal es sólo durante el aprendizaje.

La ejecución de un pitcher en el 60% de los ofrecimientos, nada allá de Julio Teñerdo.

SU GRAN ESTRELLA

FREDDIE FREEMAN

El primero base Freddie Freeman es de lo poco palpable que le queda al equipo rikolo de los 2000 es. Lleva a sus hombros en los últimos años, ha sido elegido como All-Star y ahora a sus 28, ya está preparado para ir. Bateo el grupo. Tampoco es que tenga otra opción.

MIAMI MARLINS

NADIE DIJO QUE GANAR EN LA PEQUEÑA HABANA FUERA FÁCIL

La franquicia, que no consigue tener un récord positivo desde 2009, confía en que esto cambie si sus estrellas no están ausentes y aprovechar la debilidad de la división.

Tendrá que tener una particular relación con el frío el nuevo estadio de Florida y, más cuando el mercado con la franquicia de los Marlins. Esta club cuenta cada año con estadísticas en la liga de los años pero los conseguirán. Tuvieron con dos títulos de campeonato desde su nacimiento en 1993, pero, sin embargo, tuvieron en verdad que su ringladuras de mu siglo/bolsa y no ha conseguido acumular más victorias que derrotas desde 2009. Y, además, se encuentra en una división que dos que los Marlins han tenido todas propiedad ambiciosos que tan ajustados en particulares dentro/ visiones, y posiblemente deberán/ntes, con dar tiempo suyo/ere a que las inversiones el tiempo.

Pero, ¿cómo se puede volver un grupo de jugadores por los que ya no merece la pena jugar la eliminatoria para acudir al primerano Marlins Park y esa clase de talento no suele ser muy fácil de encontrar? Pues, todos los franquicias pueden/ntes con de tener a un scientist/asistant como Giovanni Stanton, que para/ multiples titulares cuando se lesionan, pero también a un grupo no pretender de una de las cantera/ jóvenes prometedores, que despierta una mayor atención siempre que lo pone en movimiento. Esa clase de potencial es propia de las temporales y Stanton bien puede convertirse en una de estas, siempre que las molestias de rodilla que le han tenido en el dique de campeón no pasen a mayores y consiga ser estable de nuevo.

Jozef Fernández es de esas clase de lanzadores que por nombre propios, merecen estar en la conversación cuando se habla de las mejores de la liga. Con sólo 25 años, Su talento es altamente desaprovechado y la nativa es abiertamente positiva cuando se compara/ha que la recuperación del lanzador de Cuba/Miami, que ha sido atendido, la enfrentamiento contra Tommy John, ha sido más que satisfactoria. A pesar del temor al no conocimiento de cerca/ limitada al número de entradas que acumulan todos los jóvenes implicados, lo pero es que no hay ningún motivo para dejar de creer son más allá/grande para todos los aficionados.

Su o todo lo anterior ya lo sabe que no cua. Esta está el gerundio del/ de la cuestión: ¿Cuándo va a ser el año 2017/ en el 2018/. Además, en ambos casos lo hace menos está/ usted, por lo que parece, ha gerundio su dirección junto a los Gerardo Parra/ de la cuadrilla del Colorado Rockies de la cual/ que los gerundio su división. Pero, y aquí viene lo más sorprendente, aquí no les inspiró tener dos títulos en la World Series. No se puede aprovechar mejor el viaje.

LOS PRONÓSTICOS DEL CAMPEONATO DE LIGA 17

	GANA LA LIGA	GANA EL OESTE	GANA EL ESTE	GANA EL CENTRAL	GANA EL CENTRAL
Fernando Ortiz					
PEPE RODRIGUEZ					
Jesús Lanzo					
Dani García					
Carlos Leal					
Chris Lorenzo					
CARLOS PEREZ					
Pedro Luis Carrillo					
Emilio Bordallo					
ANDRÉS MARTINEZ					

LOS TRES CLAVES DEL ÉXITO

1. Jozef Fernández con una temporada entera sin problemas físicos. El lanzamiento pitcher cubrió la pretemporada con la apariencia Tommy John, ¿Covid a muy buen nivel, pero es que el el se espera que cumpla cada año por el promte Cy Young. Si está sano la hará.
2. La pareja Dee Gordon y Christian Yelich en la parte alta de la línea de bateo. Pocos equipos con la capacidad/ hacer e intimidadas de estas dos/ pares juntos, que ahora las cumos de bateo y que han de ser capaces de establecerse en las bases, donde ser demonios corriendo.
3. Un bullpen que, aunque no tiene el control de pelotas de los más grandes, sí que está estable/ cada cuerno con de los más agresivos y potentes. De hecho, vienen de liderar la liga en cómeo de strikeouts por encima de los 10 mph.

LO MEJOR — **LO PEOR**

Giancarlo Stanton es/ una de los mejores/ bateadores de la actualidad.

Jozef Fernández es/ una de los mejores/ pitchers de la liga/ los mejor.

Dee Gordon es/ uno/ de los mejores cuerno/ dentro bases de la actualidad.

La salud no es/ los fuerte/ de/ Stanton, Fernández y la mayoría/ cuerno el cuerno.

Más allá de sus gran/ es/ excelente/ pitcher/ en la/ temporada pasa/ bundidad.

Se hay un tercer/ pitcher en la/ equipo/ de/ gerar quienes permitirles a/ ellos.

NEW YORK METS

LOS YANKEES YA NO SON LOS REYES DE LA GRAN MANZANA

Etiquetados como el vecino pobre de los Yankees, los Mets quieren demostrar que lo sucedido en 2015 no es flor de un día y aspiran a todo para la nueva temporada

Se habían/ un episodio/ en la/ historia de la/ Serie Mundial/ de la/ MLB, que no es/ de/ uno/ que/ el/ escalonado de Bienio Madoff y el impacto/ en el/ club, los/ tendrá el/ presupuesto/ que se/ podía/ gastar/ en/ los/ años/ siguientes/ pero/ que/ en/ los/ quedan/ a/ buscar/ a/ una/ afición/ que/ se/ debía/ de/ sentir/ tener/ con/ una/ plantilla/ mediocre/ a/ la/ larga/ de/ los/ años/ y/ que/ no/ por/ ahí/ gastar/ como/ los/ otros/ grandes/ a/ pesar/ de/ estar/ en/ la/ ciudad/ de/ los/ rascacielos.

Sin embargo, no todo han sido malas noticias ya que desde la gloriosa/ se/ trabajó/ muy bien/ en el/ draft y/ se/ 'pensó/ de/ forma muy/ inteligente/ en/ el/ mercado/ de/ la/ liega/ de/ los/ años. El resultado, con/ una/ plaza/ de/ sal y otra/ de/ veterano, fue/ su primera/ aparición/ en/ playoffs/ desde/ 2006, cuando/ perdieron/ ante/ los/ Cardenales.

Más/ no/ un club/ capaz/ de/ estar/ contendiendo/ con/ aceptar/ aspectos/ de/ ese/ económico/ y/ actuar/ con/ harnais/ revisados/ al/ alcuguiente/ para/ los/ Mets/ no/ incluyeron/ ni/ tuvieron/ ni/ los/ Mets/ tal/ difícil/ ya/ que/ el/ executivo/ de/ los/ Yankees/ Brian/ Cashman/ se/ encargó/ de/ hacer/ un/ trabajo/ de/ los/ Yankees/ del/ 2020/ fuese/ a/ los/ Yankees. Desafortunadamente/ para/ ellos, la/ historia/ no/ tuvo/ el/ final/ feliz/ deseado/ y/ fueron/ superados/ por/ los/ Mets/ en/ la/ competición/ del/ oeste. Pero/ los/ locales/ ganaron/ títulos/ en/ 2015/ tenían/ muy/ salidas/ para/ el/ futuro.

Una/ de/ las/ consolidación/ que/ quiere/ hacer/ en/ Queens, demostrar/ que/ lo/ sucedido/ en/ 2015/ puede/ ser/ con/ continuidad/ y/ aspira/ en/ 2018/ a/ poder/ limpiar/ los/ nefarismos/ por/ los/ que/ pasaron/ los/ Yankees/ para/ salir/ de/ ella/ cuanto/ antes.

La/ buena/ noticia/ es/ que/ los/ Mets/ seguirán/ contando/ con/ la/ mayoría/ su/ rotación/ que/ les/ llevó/ hasta/ la/ gran/ final/ y/ que/ prometió/ ser/ más/ y/ mejor/ con/ la/ incorporación/ de/ Zack/ Wheeler/ que/ se/ perdió/ la/ temporada/ de/ Sanitizen/ red/ a/ fortuna, aquí/ tendrá/ a/ tener/ gloriosa/ unidad/ y/ un/ premio/ Cy Young/ puede/ estar/ en/ un/ futuro/ muy/ cercano. El/ mix/ que/ se/ presenta/ en/ el/ bullpen/ es/ de/ lo/ general/ de/ lo/ envidiable/ y/ capaz/ de/ tener/ un/ título/ a/ la/ ciudad.

Su/ obstáculo/ lo/ vuelve/ a/ encontrar/ por/ llegar/ y/ nuevo/ cuando/ el/ club/ no/ ha/ conseguido/ ni/ un/ solo/ título/ desde/ 1969/ y/ los/ Mets/ tuvieron/ una/ oportunidad/ de/ oro/ en/ el/ año/ pasado, Daniel Murphy.

Los/ Mets/ tienen/ como/ gran/ o/ mayor/ reto/ que/ los/ Yankees/ en/ el/ calendario/ dentro/ de/ la/ división/ los/ tocarán/ ni/ más/ ni/ tarde/ y/ la/ franquicia/ tiene/ los/ recursos/ necesarios/ para/ reparar/ lo/ sucedido/ en/ 2015/ y/ volver/ a/ ser/ un/ serio/ aspirante/ al/ título/ en/ el/ mismo/ Mundial/ de/ Beisbol.



Los dos grandes favoritos divisionales van a verse muy beneficiados en gran medida por un grupo en el que hay dos claras velocidades entre todos sus integrantes

ESTE SOBRESALEN EN LA MEDIOCRIDAD



LOS PRONÓSTICOS DEL SABERMETRA DE USA TODAY

	GANA EL ESTE	GANA LA WILD CARD	GANA LA DIVISIONAL	GANA LA LCS	GANA LA SERIE MUNDIAL
FERNANDO SAU			X		
PEPE RODRIGUEZ			X		
JOE BELTO			X		
DAN GARCIA			X		
CARLOS DIAZ			X		
CARLOS GOLLO	X				
CHRISTIAN PEREZ			X		
ANGEL LUIS CORTELLO			X		
GUINA BALBUENA			X		
ALVARO TABLADILLO			X		

LAS TRES CLAVES DEL VERANO

1 Una rotación de pitchers que es la mejor de la liga. El Abel Harvey, Jesús deGrom y Noah Syndergaard, además de ser jóvenes, son los tres mejores pitchers ante el (+3,4) de toque de envío a todos los abridores de la MLB y de lleven en valor de a todos Mets.

2 El abridor reforzado, de nuevo, con Yoenis Cespedes. Tras acreagar un "shadow" del gran nivel hitter la pasada campaña, han pasado millon- aleve con el mismo y jugador en la agencia libre. vuelvo todo pronóstico. Es la clave de este grupo de bateadores.

3 Una shotada muy flojo. Más allá de los Mets&ng con Nationals, y a mitad, hay que ponerles un ojo tambien hasta ayer veremos por donde derrotan, los Mets tendrán un calibre&ion Bird que ha de enfrentarse al cuenco hasta los playoffs.

LO MEJOR

Harvey, deGrom, Syn

Bartolo Colon tiene 42 años y ha tenido un verano sin nada fuera bue- a las temporadas.

La ninguneme que supone Yoenis Cespedes. Todos ningún con el bateador.

2 David Wright tampo- el retorno a mend, y es crucial que esté bien en dicupar.

Casi 82 partidos con 3 los Phillies, los Marlins, y los Braves. Pe- nte duros.

3 La defensa en el cen- ha del campo es me- ebarro, siendo suave ses ellos.

LO PEOR

SU GRAN ESTRELLA

MATTHEW HARVEY

Un equipo como los Mets no puede tener por estrella a al- guien que va casi de no más. Dadas sus prioridades, sin duda lo mejor de la liga. Nadie ya interesante en su ape- ntes de la lesión, pero el estilo puro por una fuerza remarcable.

PHILADELPHIA
PHILLIES
LLEGA LA RECONSTRUCCIÓN QUE TRATARON DE EVITAR

El equipo tuvo una memorable etapa de victorias que se extendió hasta el año 2011. Pero, entonces, quisieron alargar la plantilla en vez de apostar por una renovación inevitable.

Una de las cuestiones más difíciles que ha de afrontar cualquier organización deportiva es la de finiquitar una época gloriosa. Cuando un grupo de jugadores ha logrado ser bastante más que los hombres de Uruguay. Sin embargo llega un día que se acaban. Ese día no suele ser cuando más entidad y suele ser lo mismo como un verdadero punto&. Los Phillies, que tuvieron un par de segundos bien "en el puesto de los de un campeón", "dicen siempre cuentan", "son todo lo que nos han dado", etc. Pero la cruda realidad es que se les acabaron, y cuando lo hicieron en enero y no tienen las dudas de que van a tener necesidad le siguiendo, mejor.

La historia reciente de las Phillies es prácticamente esa. Tras par- suenan años y años y años y años pendientes publicitar a memorias, un mentidad con durante todo su esta- ha sido un auténtico dolor de cabeza tener una gran cantidad de talen- to y mezclar en una de las grandes divisiones de la Liga Nacional de la MLB. Al punto de que entre el año 2007 y el 2012, entidacion cinco campeonatos consecutivos en su división, una de ellas en el 2007 y 2008. Es, y pretende. Cuentas con dos títulos de los World Series, (2980 y 2008), una en siglo 20 han sido muy buenos, es obstante.

La cima tuvo lugar en el año 2008, con la victoria en las World Series. Todo tiene inicio y nada, pero ésa que le felicidad no tendrá fin en- tre los aficionados de Filadelfia.

Pero siempre llega el fin. Y tan se quiso ver. Durante años, le tien- quizás en vigor a encuesan que he- ibo avalando una era glamour y que no quedaba más remedio que re- construir.

El proceso de reconstrucción empezó en el mismo decir cabo a cinco leyendas, incluso entablador con algunos por trasparente a tran- sición, superior cifrado de la afición y la prensa, acumular jóvenes ta- lentosos pero sin forma, así como hacer un buen draft y no gastar di- nero en cualquier momento pero de no ver equipo a ganar cualquier cosa.

Ésta receta es obvious, duro, está lleno de partidos perdidos y de desgracias y entidas. Pero no hay otra forma de hacerlo.

Si no, los Philadelphia Phillies lo han entendido. Y su afición ya lo saben. A la fuerza ahorcan. Lle- ro, que el año pasado perdieron la nueva de 97 partidos. Pero el caso es que han dicendo de grandes jugadores, como Cliff Lee, que aquí quieren como mejores jugadores de la plantilla son chavales que o no hacia donde llegan. Tra- bajan de entrada, pero la resura- lización de los Phillies es un hecho.

SU GRAN ESTRELLA

RYAN HOWARD

Ryan Howard es uno de los últi- mos dinosaurios de la gran época de los Phillies. Está en los últi- mos años de contrato y los fans quieren decirle adiós como merecen. Aún fue capaz de co- nectar 23 bombas en el año pa- sado, pero ya no es ni sombra de lo que era en tiempos.

LOS PRONÓSTICOS DEL SABERMETRA DE USA TODAY

	GANA EL ESTE	GANA LA WILD CARD	GANA LA DIVISIONAL	GANA LA LCS	GANA LA SERIE MUNDIAL
FERNANDO SAU	X				
PEPE RODRIGUEZ	X				
JOE BELTO	X				
DAN GARCIA	X				
CARLOS DIAZ	X				
CARLOS GOLLO	X				
CHRISTIAN PEREZ	X				
ANGEL LUIS CORTELLO	X				
GUINA BALBUENA	X				
ALVARO TABLADILLO	X				

LAS TRES CLAVES DEL VERANO

1 La llegada de Maikel Franco al esterbolas. Un poco líquido en la gran clase de nuestras de la pasada campaña, y decisivo por una lesión que sólo le permitió jugar 80 partidos. Para los Ro- llevado el reconocimiento que merece. En Philly alegrías lo considerarán su gran esperanza.

2 El pelmazo de Aaron Nola. Es triste que los dos principales clavos del equipo sea que dos chicos les que afrontarán su segundo año se convertan en grandes agitadores, pero el gol que Franco es que Aaron Nola no pueda ni pasar de la prima mitad la temporada sin pitchers de los Phillies.

3 Pero, esperad, que aún puede ser peor. J.P. Crawford supone como alta baja de estación de Philadelphia, un «bombay Bernabi a ser un referente... salvo que aún no ha demostrado que en pueda pasar hasta el año si más ligas normales. La que se llama una «temporada entera».

LO MEJOR

Maikel Franco tiene potencial para ser un gran tercera base

Aaron Nola recuperó el nivel el grupo de los Phillies. Se merece la con- fianza.

Nadie les va a poner 3 ganar partidos este año. La falta de presión deberían ser positiva.

LO PEOR

1 Una rotación de pi- tchers que no ha dado la calidad esperada y no ha mejorado.

2 La parte baja de la alineación de bates es alicaída, con muy poca pegada.

3 La franquicia está sin pensamiento con pender partidos, así que... es lo que toca.

WASHINGTON
NATIONALS
LOS CAPITALINOS PRETENDEN GANAR GRACIAS A SU TALENTO

Los Nationals, una de las franquicias más talentosas de toda la competición, no han logrado los resultados que se esperaban y esta campaña van de tapados.

Desde que Stephen Strasburg y Bryce Harper, estrellas indiscutibles de la franquicia de los Nationals se ha convertido en uno de los grandes favoritos para todos los expertos de la competición. En entonago, las lesiones y los resultados decepcionantes de par desde 2012 no han sido capaces de superar la primera ronda de los playoffs, pese en las altura en los que ha conseguido hacerlo. Ahora, en el 2016, con la gente más de 100 partidos y no jugar en exclusiva sólo puede ser calificado de profundo fracaso. No obstante, todos los que seguimos el deporte de cerca sabemos que una cosa son las promesas y otra muy distinta cuando empiezan a temporada.

Curiosamente, 2016 no es un año en el que se han generado enormes expectativas para este equipo. Ni siquiera se les considera favoritos en la división. Y, sin embargo, tienen una gran cantidad de talento y merecen un sitio de los grandes dinosaurios de la Liga Nacional de la MLB. Al punto de que entre el año 2007 y el 2012, entidacion cinco campeonatos consecutivos en su división, una de ellas en el 2007 y 2008. Es, y pretende. Cuentas con dos títulos de los World Series, (2980 y 2008), una en siglo 20 han sido muy buenos, es obstante.

La clave para entender esta situación es bastante sencilla. Los Nationals, una de las franquicias más talentosas de toda la competición, no han logrado los resultados que se esperaban y esta campaña van de tapados.

He aquí una de las franquicias más ricetas, y una de las más ricas competitivas, de toda la MLB. Son, junto a los Marlins, los únicos representantes de la ciudad de Washington, ciudad que Desde 1974 otro los Senators pasaron a ser los Texas Rangers, no tiene un equipo del lugar, los Nationals, que parecen durante 73 años bajo el nombre Jeune de "Tras la nieve, Tras la pena, así fue) o Tras y lugar el primer título en béisbol para la capital desde 1924.

SU GRAN ESTRELLA

BRYCE HARPER

Bryce Harper no es sólo la es- trella de los Nationals, es una de las grandes estrellas de la MLB. El actual MVP de la Nacional League, el talentoso de todo una generación, aspira a ser el mejor jugador de la década y es uno de los nombres de moda de 2015 con Owens de ellenes.

LOS PRONÓSTICOS DEL SABERMETRA DE USA TODAY

	GANA EL ESTE	GANA LA WILD CARD	GANA LA DIVISIONAL	GANA LA LCS	GANA LA SERIE MUNDIAL
FERNANDO SAU	X				
PEPE RODRIGUEZ	X				
JOE BELTO	X				
DAN GARCIA	X				
CARLOS DIAZ	X				
CARLOS GOLLO	X				
CHRISTIAN PEREZ	X				
ANGEL LUIS CORTELLO	X				
GUINA BALBUENA	X				
ALVARO TABLADILLO	X				

LAS TRES CLAVES DEL VERANO

1 La recuperación de la autoestima. Este grupo es el de Duerte, coordinador de horas publicitarias, pero que no ha sido capaz de conseguir que sus pitchers den la talla y tengan un staff de primer nivel. Las lesiones, y la mala suerte se cebaron con ellos.

2 Max Scherzer y Stephen Strasburg pueden volver a ser a la vez a cualquier dios de pitchers de la liga y tambin que son las buenas, o mejores, que ellos, pero ahinda nuca el nivel que de forma durante- se. Es esencial para ellos que alguien de el paso adelante como tercer pitcher del equipo.

3 Bryce Harper no puede sostener el ataque él solo. Para que se consigan carreras cerveza que, sobre todo Revalon y Zimmerman, tengan el nivel que se les presupuesta a principios de la temporada. Sólo así se evitarán los calapsos ofensivos del grupo.

LO MEJOR

Bryce Harper. Nadie ha sido el MVP de la Liga Nacional por el actualidad y no la liga.

Scherzer y Strasburg, ? son potencial para ser uno de los mejores abridores de la MLB.

El abridor de Ryan Zimmerman, que viene de unas pirtmer indiscutiendo en el bateo.

La calidad del resto de la rotación de pitchers titulares de nuestra liga Zimmerman.

Son un grupo que ha sido muy irregular con las expectativas en el inicio de temporada.

LO PEOR

EVAN HABEEB / USA TODAY SPORTS


MARC SEROTA / AFP

REGRESO. *La vuelta de Céspedes le permite a los Mets volver a soñar con el título del mundo.*

CARLOS COELLO /

De la Liga Nacional División Este salió el campeón de la Liga Nacional la temporada pasada. Este año, tiene dos equipos muy favoritos y muy parejos, Nationals y Mets, en un duelo apasionante. Miami y Atlanta siguen con sus respectivos proyectos mientras que Philadelphia busca salir del pozo.

Estamos hablando de la NL East como posiblemente la división más floja de la Liga Nacional en términos generales, pero con dos equipos que pueden ser aspirantes a todo. Los Mets de Nueva York, actuales campeones, y los grandes favoritos de este año, Washington Nationals. Los Mets han reforzado mucho la plantilla y ha conseguir el retorno de su pieza clave de la temporada pasada, el jardinero cubano Yoenis Céspedes además de mantener a sus lanzadores, pieza clave de su proyecto. Washington sigue con sus piezas clave, aunque el lanzador Jordan Zimmerman abandonó la franquicia para irse a Detroit. Sin embargo tiene la pieza clave, la estrella, el mejor jugador de la pasada temporada para la Liga Nacional, Bryce Harper.

Los Mets tienen un equipo completo, con varios jugadores por posición y con un bloque titular que puede aspirar a todo. En caso de lesión, los jugadores de banquillo pueden suplir a algunos titulares. De todas formas, hay problemas como el de primera base. Lucas Duda, tras Céspedes, es el mejor bateador del equipo. Sin embargo no tiene recambio, sea natural o un parche. El año pasado ese puesto lo ocupó Daniel Murphy y este jugador ha cambiado de aires por irse al gran rival. El resto tienen un rol principal muy importante, tanto las promesas de Michael Conforto, Wilmer Flores, y Travis D'Arnaud se combinarán con los más veteranos como Curtis Granderson y David Wright. Además, tendrán que conseguir que las nuevas incorporaciones Neil Walker y Asdrubal Cabrera den el máximo rendimiento al equipo desde el primer partido. Además, hay recambios en el jardín, pues el Guante de Oro Juan Lagares volverá a estar a disposición de Terry Collins.

Los Mets tienen un equipo completo, con varios jugadores por posición y con un bloque titular con el que aspira a todo

Su rotación de abridores es espectacular. El mejor reparto de lanzadores de toda la liga, con Matt Harvey, Jacon deGrom, Bartolo Colón y las promesas subidas la temporada pasada Noah Sydnergaard y Steven Matz. Además este equipo tiene un gran bullpen con el cerrador de la temporada pasada, que batió el récord de salvados para la franquicia en una campaña, Jeurys Familia y tanto Addison Reed y Antonio Bastardo, ambos refuerzos de cara a 2016.

Washington afronta un año clave. Tras ser grandes favoritos en 2015, a acabar mal una temporada que se había encaminado de forma correcta y ver los playoffs desde el televisor. El equipo de Dusty Baker, se ha reforzado con varios jugadores importantes como Ben Revere y Daniel Murphy que compartirá INF junto a Stephen Drew. La marcha hace dos años de Adam LaRoche (ex-jugador de las Medias Blancas de Chicago), trastocó los planes de futuro de Washington. Para ello, un jugador como Ryan Zimmerman ha dado un paso adelante siendo uno de los mejores jugadores de la plantilla. Sin embargo, la marcha de Yunel Escobar ha vuelto a cambiar los planes y el que parecía uno de los grandes equipos de toda la MLB, lleno de estrellas, se ha convertido en uno sólido con dos, y una de ellas en horas bajas.

La mejor noticia que pueden tener los Washington Nationals es recuperar el nivel de los jugadores que por un motivo o por otro, la temporada pasada ni estuvieron



STEVE MITCHELL / USA TODAY SPORTS

NECESARIO. *Wilson Ramos debe recuperar su mejor versión si los Nationals quieren plantar cara a los Mets por el título divisional.*

gos que él pueda en la 3B que ha dejado descubierta Yunel Escobar. Los mejores jugadores de los Washington Nationals están en el jardín, donde hay que destacar al que podría ser el mejor jugador de la historia de la franquicia, Bryce Harper, que sólo 23 años y una marca impresionante de cuadrangulares y carreras impulsadas en las cuatro temporadas que lleva en la MLB. El año pasado llegó a la impresionante cifra de 42 jonrones y tiene una marca de 97 en cuatro campañas a tan tierna edad. Estar bien esta temporada es clave para que Washington pueda aspirar a ganar la división en primer lugar, y posteriormente a llegar lejos en el clásico otoñal.

La rotación ha bajado mucho su nivel con la marcha de Jordan Zimmerman, que era una pieza clave que tampoco estuvo al nivel esperado. Max Scherzer fue el mejor lanzador del equipo la temporada pasada, y solo fue superada por la extraterrestre marca de Zack Greinke. Max Scherzer es el típico jugador que debe arengar al resto de jugadores. Un año y ha sido y es el líder del montículo de los Washington Nationals. Retomando el tema de recuperar a jugadores que no habían rendido a su mejor nivel, está el caso de Stephen Strasburg, que es un lanzador espectacular pero que no tuvo su gran año por las malditas lesiones. Una vez que las dejó atrás, marcó diferencias. Si tanto él como Gio González encuentran el mejor nivel, estamos hablando de una rotación que puede competirle a los Mets de Nueva York. El bullpen está liderado por el veterano

Bryce Harper sólo tiene 23 años, pero ya ha conseguido marcas impresionantes en sus cuatro primeros años



ROB CARR / AFP

SEGURO. *Freddie Freeman es uno de los escasos valores que hay seguros en la actual plantilla de los Braves.*



MARC SEROTA / AFP

REVELACIÓN. *Dee Gordon tuvo un año memorable, a la altura del talento que ha demostrado en las Ligas Menores.*

ni a un cuarto de su nivel habitual. Wilson Ramos es un fantástico receptor, pero las lesiones habituales son un problema para él. Sin embargo, Baker tiene un único objetivo esta temporada y es recuperar al desaparecido Jayson Werth que es un jugador sobresaliente, pegador, con la sangre de hielo en los momentos delicados del partido. Y sin duda, se le echó de menos la temporada pasada. Las continuas lesiones del californiano Anthony Rendon hizo que Danny Espinosa cogiera mucho protagonismo la temporada pasada. Anthony Rendón es un jugador espectacular y este año va a tener todos los jue-



JONATHAN DYER / USA TODAY SPORTS

VALOR. *El proyecto de futuro de los Phillies dependerá, en gran medida, de lo que haga el tercera base Maikel Franco.*

no y polémico Jonathan Papelbon cerrando, y manteniendo los partidos con Shawn Kelley y Trevor Gott.

Los Marlins de Miami siguen con su peculiar proyecto, tan ambicioso como poco paciente. Dee Gordon y Giancarlo Stanton son los mejores jugadores que tienen la plantilla del recién llegado Don Mattingly. Sin embargo, este equipo, en caso de que le respeten las lesiones, es un club realmente interesante. Realmuto, Bour y Prado serán titulares y van a dar un buen rendimiento al grupo. Sin embargo, el resto de activos de los Marlins son jugadores que puede tener un hueco en cualquier franquicia. Hablo del mejor segunda base de toda la Liga Nacional, Dee Gordon, que es el primer bate del equipo, una máquina de envasar a sus compañeros y de conseguir imparables y bases robadas. Es el que más bases corre y que mayor facilidad tiene para ello. Dee Gordon siempre cumple, y es clave. En el campocorto, la revelación de la temporada pasada se encuentra el cubano Adeiny Hechavarria que es espectacular. Defensivamente mejoró mucho durante la temporada pasada, y éste es uno de los mejores aspectos de este jugador. Una máquina de rodar jugadores y robar imparables de los contrincantes. Ofensivamente, en su papel no se encuentra sacarla del campo, pero es un envasador. Lo realmente bueno de este equipo, se encuentra en el jardín. Giancarlo Stanton fue uno de los mejores hasta que una lesión en la muñeca le hizo perderse todo el año cuando iba camino de conseguir números extraordinarios. Su fantástico físico y su capacidad de bateo le hacen ser comparable, en potencia, a los mejores bateadores de toda la historia de la liga. La botó 27 veces en 74 partidos durante la temporada pasada, y con ese dato no hace decir nada más del que será uno de los favoritos al MVP de mantenerse sano. Sus compañeros de jardín, que tanto Marcell Ozuna como Christian Yelich serán claves a la hora de conseguir victorias.

Giancarlo Stanton fue uno de los mejores hasta que una lesión en la muñeca le hizo perderse el resto del año

En la loma, Miami va a sufrir y mucho. José Fernández es el mejor jugador y todavía no ha perdido en su carrera en casa. Es el alma del equipo, y esa presión ha provocado que el refuerzo de Wei Yin Chen haya supuesto un golpe de aire fresco. Sin embargo, poseen un bullpen que podría notar la baja de Capps. Eso sí, la velocidad estará presente y mucho.

Atlanta ha conseguido un equipo que tiene a varios jugadores interesantes como Freddie Freeman, que es el líder o Erick Aybar, que llega directamente de los Angels. Sin embargo el equipo de Fredi Gonzalez está intentando mejorar sus granjas de forma inmediata para conseguir un mejor proyecto de futuro. Markakis e Ender Inciarte son jugadores bastante importantes en la plantilla, una plantilla que estará muy lejos de competir al máximo nivel de la división. Julio Teherán es el mejor lanzador, en un equipo donde la única buena noticia es la recuperación de Grilli, que podrá ser traspasado durante el verano.

Los Phillies de Mackanin tienen el objetivo de no ser el peor equipo de la MLB. Maikel Franco, el dominicano, es el mejor jugador del equipo y busca formarse para que cuando las cosas vayan mejor en la plantilla y pueda estar al máximo nivel. No tienen una rotación de lanzadores capaz de competir con casi ningún equipo. Sin duda, junto a Atlanta es el peor de la división y un serio aspirante a serlo también en la Liga Nacional. Habrá que esperar varios años para que podamos ver de nuevo a los Phillies en lo más alto.

LAS CINCO COSAS QUE PIENSO

POR FERNANDO DÍAZ

1

Más allá del regreso de Yoenis Céspedes, una de las claves va a ser la condición del eterno capitán David Wright y su estenosis espinal. La manera en la que el club regule sus esfuerzos será fundamental para su ataque.

2

Stephen Strasburg fue considerado el Mesías para la franquicia de los Washington Nationals desde su elección como primer jugador del draft. Desgraciadamente, el béisbol ha seguido siendo el mismo y no ha marcado una era como algunos pensaban. Con su talento y sin lesiones, puede dominar los partidos como muy pocos. Su llegada a la agencia libre al final de este año supone un aliciente tanto para él como para su agente, Scott Boras.

3

Si un año de estos, Giancarlo Stanton es capaz de jugar algo parecido a 145 o 150 partidos, los números que puede conseguir serían de absoluto escándalo. La clave está en ver si 2016 será ese año.

4

El proyecto de los Atlanta Braves es uno a largo plazo, pero el futuro puede estar más cerca de lo que muchos piensan. Con el estreno de su nuevo campo, llegarán tiempos mejores y sólo quedará por ver cuántos de los actuales integrantes de esta plantilla formarán parte de ella. Nadie es intransferible en esta franquicia a excepción de Freddie Freeman, pero si llega una oferta que se puede considerar irrechazable.

5

Maikel Franco es el 'poster-boy' de la franquicia de la ciudad del amor fraternal y esta pretemporada ha dado buena muestra de lo que puede hacer. Será fundamental rodearle de grandes talentos, que no van a llegar a corto plazo, pero el club va a ganar mucha flexibilidad en los próximos años y voluntad para gastar nunca ha escaseado. ¿Tendrá paciencia la exigente parroquia de los Phillies?

ATLANTA BRAVES

ES OBLIGADO DAR DOS PASOS HACIA ATRÁS ANTES DE MEJORAR

La franquicia de Georgia afronta un agresivo plan de reconstrucción que le va a llevar a perder muchísimos partidos antes de volver a ser competitivos en 2017 o 2018.

Los Atlanta Braves, entre 2010 y 2013, fue uno de esos equipos que contaban con serios argumentos para optar a llegar a los playoffs, basados en la fortaleza de su cantera y ambiciosos traspasos, que les hicieron contar entre los máximos favoritos para el título, y eso no es nada sencillo.

Pero tal como ocurrió durante su época dorada entre 1991 y 2015, los Braves no fueron capaces de sobrevivir a las exigencias de octubre. Entre derrotas extrañas en el Wild Card Game, colapsos históricos e incapacidad para superar a sus grandes rivales en la Nacional, los éxitos de la campaña regular no tendrían su equivalente durante la postemporada.

Y llegó el momento de afrontar la realidad. O el equipo iba a por todas una vez más antes de que los jugadores clave llegasen a la agencia libre y se marchasen casi sin dejar nada a cambio o afrontaba un duro proceso de renovación. La franquicia eligió la segunda opción.

Un buen ejemplo de esta estrategia es cómo afrontó el club el último año bajo contrato de Jason Heyward. Ante la certeza de que su exterior derecho se marchase libre tras 2015, los Braves le mandaron a St. Louis junto al relevista Jordan Walden a cambio del pitcher titular Shelby Miller, que podría estar bajo control de Atlanta durante cuatro años. Tras revalorizarse durante la campaña anterior, Miller ha sido cambiado por tres jugadores como son el outfielder Ender Inciarte y las dos mayores promesas de la cantera de los Diamondbacks, el shortstop Dansby Swanson y el pitcher Aaron Blair. Lo mismo ha ocurrido con el traspaso del soberbio Andrelton Simmons, que ha dado dos grandes pitchers promesas.

Resumiendo, un año de Heyward nos da uno de Miller que a su vez le permitirá al club disponer de cinco campañas de Inciarte más seis tanto de Swanson como de Blair. Me seguís, ¿verdad?

Este continuo mercadeo es la 'maldición' de todo equipo que pertenece a un mercado pequeño o mediano como es el caso de los Braves. Esta táctica no viene sin riesgos y dificultades. Las promesas pueden quedarse en eso, en promesas y no hay seguridad de que vaya a salir bien. El camino iniciado (y marcado) por Astros y Cubs es el que está de moda y al que se alude con el término 'tanking', perder a propósito para elegir arriba en el draft y reconstruir.

Luego llega la tremenda complicación de que no es que se vaya a perder, sino que se va a perder muchísimo. Eso es algo que no todas las franquicias están dispuestas a asumir. Lo mejor es que 2017 ya está a la vuelta de la esquina...

Apuntad un dato que va a hacer que os quedéis de piedra: catorce años seguidos los Atlanta Braves ganaron su división. Entre 1991 y el 2005 fueron una de las grandes superpotencias de la NL. Nadie ha igualado esa cifra. En ese periodo alcanzaron cinco veces las World Series, todas ellas en la década de los 90, y se llevaron el gran triunfo en 1995. Ahora están en un periodo especialmente bajo de su historia, pero no hay que olvidar que estamos ante de una de las franquicias más importantes del deporte USA.





STEVE MITCHELL / USA TODAY SPORTS

SU GRAN ESTRELLA

FREDDIE FREEMAN

El primer base Freddie Freeman es de lo poco potable que le queda al equipo titular de los Braves. Lleva instalado en un OPS entorno a .800 desde que tenía 21 años y ahora, a sus 26, ya está preparado para liderar el grupo. Tampoco es que tenga otra opción.

LOS PRONÓSTICOS DEL SANEDRÍN DE @MLB_AS

	FUERA DE PLAYOFFS	WILD CARD GAME	SERIES DE DIVISIÓN	SERIES DE CAMPEONATO	SERIES MUNDIALES	CAMPEÓN
FERNANDO DÍAZ	X	X	X	X	X	X
PEPE RODRÍGUEZ	X	X	X	X	X	X
IVIS ABURTO	X	X	X	X	X	X
DANI GARCÍA	X	X	X	X	X	X
CARLOS SAIZ	X	X	X	X	X	X
CARLOS COELLO	X	X	X	X	X	X
CARLOS PÉREZ	X	X	X	X	X	X
ANGEL LLUIS CARRILLO	X	X	X	X	X	X
GORKA BALBUENA	X	X	X	X	X	X
ANDRÉS MARCHANTE	X	X	X	X	X	X

LAS TRES CLAVES DEL EQUIPO

1 El desarrollo de los jóvenes. De hecho, es todo lo que se puede esperar de este equipo en 2016: que el talento que han ido acumulando en los traspasos de sus estrellas se vaya desarrollando para que lleguen a ser jugadores del nivel de las grandes ligas.

2 No forzar el ascenso de las promesas que forman su granja de talento. Estarán tentados de romper la baraja cuanto antes y usar a los chavales que conforman, ahora mismo, la mejor cantera de la MLB. Pero han de tener paciencia, sabiendo que perderán muchos partidos.

3 Freddie Freeman y Julio Teherán ante la oportunidad de liderar un equipo. Estos ya no son tan jóvenes, con 26 años, y están llamados a tirar de un carro que podría venirles grande. Pero no queda más remedio en un proceso de reconstrucción tan profundo.

+ LO MEJOR	LO PEOR −
1 Cuando se tiene talento joven, es posible que éste explote sin previo aviso.	1 Cuando se tiene talento joven, lo normal es sufrir durante el aprendizaje.
2 La división no es muy complicada, por lo que pueden ganarse partidos inesperados.	2 La rotación de pitchers da pánico a los aficionados, más allá de Julio Teherán
3 Son sólo 162 partidos. El 2017 no está tan lejos como parece, y con estadio nuevo.	3 Un año es muy largo, y la ilusión del futuro desaparece cuando se amontonan derrotas.

PROPIETARIO ★★☆☆☆

LIBERTY MEDIA

Liberty Media es una de las compañías más importantes de Estados Unidos en el terreno de la comunicación de masas, con mucha presnecia en la televisión por cable a través de DirecTV y con canales propios como Starz o Discovery Channel. Compraron los Atlanta Braves en el año 2007.

MANAGER GENERAL ★★★☆☆



JOHN COPPOLELLA

Coppolella lleva con los Atlanta Braves desde el año 2006, en diferentes funciones en las oficinas. Paso a paso se ha ido estableciendo como el hombre importante de la franquicia. Al punto de que cuando John Hart fue ascendido a presidente, Coppolella fue encargado de comenzar el proceso de reconstrucción con el traspaso de figuras como Craig Krimbel y Jason Heyward. Después de eso fue ascendido a general manager y en este 2016 comenzará a trabajar con las manos libres con un contrato de cuatro años en los que decidirá el futuro de la franquicia en una época tan complicada como la que se avecina o, para ser exactos, en la que ya están.



JASON GETZ / USA TODAY SPORTS

ENTRENADOR ★★☆☆☆

FREDI GONZÁLEZ

Resulta extraño que los Braves sigan confiando en Fredi González tras la pasada temporada. Lleva en el puesto desde 2011 y es considerado el clásico entrenador de jugadores, más que un reputado estratega. Siendo así, los rumores de final de año decían que había perdido el vestuario. Sin embargo, los Braves saben que no van a competir en el 2016 y lo que quieren es un equipo que crezca para que en 2017, cuando estrenen su nuevo estadio, sean contendientes. Se especula, pues, que este será el último año de González y en ese renacimiento del 2017 el que se siente en el banquillo sea otro. Mucho ha de jugarse aún para llegar a ese punto. 162 partidos, en concreto.

SENTENCIADO. *Los rumores indican que Fredi González está en su último año con los Braves.*

ASÍ ES EL ATAQUE DE LOS ATLANTA BRAVES ★★★★★



15 A.J. PIERZYNSKI



25 TYLER FLOWERS

CATCHERS ★★☆☆☆

No había muchas expectativas respecto a lo que podría aportar el veterano Pierzynski a los Braves en 2015 pero tan buena fue su aportación (y tan mala la de Christian Bethancourt), que terminó acumulando más turnos de bateo de los inicialmente previstos. Desafiando el paso del tiempo y a una edad en la que muchos catchers ya están retirados, A.J. seguirá trabajando con los pitchers de los Braves a sus 39 años. Tyler Flowers regresa al equipo que le eligió en el draft en 2005 en la ronda número 33. Su bate no terminó de evolucionar todo lo que se esperaba en el campo de los White Sox y, difícilmente lo hará aquí, pero su habilidad para el framing, el arte de 'maquillar' los lanzamientos fuera de la zona de strike y que se concedan como tales, es muy valiosa.



5 FREDDIE FREEMAN



8 JACE PETERSON

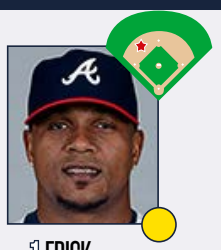

1 ERICK AYBAR



24 ADONIS GARCÍA

INFIELDERS ★★☆☆☆

Freddie Freeman es todo lo que queda de la más reciente época de éxitos del club y será la piedra angular sobre lo que se realice el proceso de reconstrucción. O eso parece porque nunca se sabe lo que puede hacer la gerencia si llega una oferta irrechazable como con Shelby Miller. Plenamente recuperado de su lesión en la muñeca, Freeman es un serio aspirante al All-Star y que debe seguir evolucionando en su rol de productor de carreras. Los 30 home runs mientras mantiene la media deben ser su objetivo. Tanto Peterson como Aybar son soluciones de emergencia, para salir del paso mientras siguen formándose Dansby Swanson y Ozzie Albies, dos de las mayores promesas del club entre los jugadores de posición. Pero no llegarán antes de 2017, como muy pronto. Algo parecido ocurre con el cubano Adonis García. En principio, será el titular aunque hay otras opciones, pero su potencia en 2015 fue prometedora.

★ GRAN ESTRELLA.
● JUGADOR QUE MARCA DIFERENCIAS.
● BUEN JUGADOR DE EQUIPO.
● JORNALERO MEJORABLE.



DOUG PENSINGER / AFP

ESTRELLA OFENSIVA

ENDER INCIARTE

Los Atlanta Braves 2015 fueron un desastre tan morrocotudo en ataque que cualquier suma parece buena. El fichaje de Ender Inciarte se encuadra en ese contexto. Proveniente de los Arizona Diamondbacks se instalará en la parte superior del turno de bateo, más que probablemente en el primer puesto. El venezolano, de 26 años, no puede sino mejorar porque su capacidad para conectar con la pelota y ponerla en juego es notable, aunque es cierto que aún está lejos de tener la potencia y la capacidad ofensiva de los grandes. Puede jugar en las tres posiciones del outfield, lo que aporta una flexibilidad muy valorada por los entrenadores. En un equipo en reconstrucción, como son estos Braves, ha de ser importante.



28 HÉCTOR OLIVERA



11 ENDER INCIARTE



22 NICK MARKAKIS

OUTFIELDERS

El outfield de Atlanta tiene un atractivo que no presentaba en 2015 y el motivo de todo ello no es otro sino la presencia de Ender Inciarte, otra de las piezas del traspaso de Shelby Miller a Arizona. Un soberbio defensor que llega al .300 de media de bateo y con capacidad de mejora no es algo que abunde. La franquicia ha recibido incesantes llamadas para contemplar el traspaso de Inciarte, pero eso no va a suceder a no ser que llegue una oferta irrechazable. Puede convertirse en el mejor CF desde la marcha del legendario Andruw Jones. Markakis aportó lo que se pensaba de él. No hizo olvidar a Heyward aunque aportó un excelente porcentaje en base (.370) y un guante fiable a un precio razonable. El club también contemplará las ofertas que puedan llegar por él. El cubano Olivera no es ningún jovencito (31 en abril) y tiene que demostrar que su capacidad de bateo tiene recorrido en las Grandes Ligas al igual que su defensa en el LF.



64 EMILIO BONIFACIO



24 KELLY JOHNSON



2 MICHAEL BOURN



18 JEFF FRANCOEUR

BANQUILLO

El club se ha encontrado con un grupo de veteranos cuyos mejores años han quedado atrás y que están siendo pagados muy por encima de sus prestaciones. Igual que ha habido operaciones muy beneficiosas para el club, la llegada de Bourn y Swisher fue un enigma en si mismo. Tan abrumador ha sido el rendimiento de Swisher que le han cortado incluso antes de empezar. Bourn es una alternativa en el OF al igual que el antiguo niño prodigio del club, Jeff Francoeur. Emilio Bonifacio es otro veterano que ya ha pasado con anterioridad por los Braves y supondrá una relativa red de seguridad por si el experimento de Hector Olivera tiene sus altibajos en el LF. Kelly Johnson vuelve por tercera vez a Atlanta, equipo que le eligió en primera ronda del 2000. Su excelente polivalencia, aunque ahora está más limitado a 3B, y su interesante bate desde la izquierda, dará opciones a Freddy González a lo largo de la temporada, que seguro que le vendrá fenomenal..

PITCHER ESTRELLA

JULIO TEHERÁN

Si algo ha caracterizado el proceso de reconstrucción agresivo en el que están inmersos los Atlanta Braves es el hecho de buscar pitchers muy jóvenes con potencial. Pero, por supuesto, eso significa que aún están muy verdes. La única certeza que tienen en el puesto, ahora mismo, es Julio Teherán. El colombiano, de 25 años de edad, ha mostrado ser un lanzador digno de las grandes ligas e, incluso, un legítimo número uno de una rotación en caso de que las cosas le salgan bien durante todo un año. No fue el caso, desde luego, del 2015, donde en vez de progresar se estancó por completo. En Atlanta esperan que fuera una aberración y que su capacidad para secar ataques regrese a lo que se vio en el 2013 y el 2014.



SCOTT CUNNINGHAM / AFP

ASÍ SON LOS PITCHERS DE LOS ATLANTA BRAVES ★★★★★



49 JULIO TEHERÁN

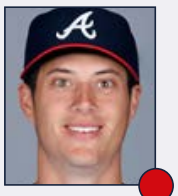

37 MATT WISLER



50 MANNY BANUELOS



20 BUD NORRIS



61 WILLIAMS PÉREZ



38 ARODYS VIZCAINO



53 JIM JOHNSON



46 IAN KROL

ROTACIÓN DE PITCHERS

★★☆☆☆

Gran parte de los talentos obtenidos en los distintos traspasos tendrán este destino, la rotación de pitchers titulares, o es lo que espera el club porque pocas cosas hay más valiosas que un pitcher titular de élite, y más a un precio razonable. Sin embargo, a Sean Newcomb y Aaron Blair no les vamos a ver a corto plazo por cuestiones de tiempo cotizado y la consiguiente agencia libre. Ese papel para indicar el camino le toca al colombiano Julio Teherán, que es lo más parecido a un veterano en esta rotación y eso que tiene sólo 26 años. El año pasado no fue bueno y tendrá momentos frustrantes pero ya ha demostrado en el pasado que puede ser piedra angular del equipo. Wisler y Banuelos son dos buenos ejemplos de ese furioso intercambio de cromos. El tiempo que podrán dedicar a foguearse en el cargo será muy apreciado. Bud Norris tendrá que demostrar que tiene todavía algo en el depósito y el irregular Williams Pérez cierra la rotación.

★ GRAN ESTRELLA.

● JUGADOR QUE MARCA DIFERENCIAS.

● BUEN JUGADOR DE EQUIPO.

● JORNALERO MEJORABLE.

BULLPEN

★★★☆☆

El bullpen puede y debe ser un área en la que el equipo mejore respecto al horroroso 2015, que fue especialmente cruel con los relevistas ya que no estuvieron a la altura. Arodys Vizcaíno intentará reeditar los éxitos del año pasado cuando asumió el rol de closer tras la grave lesión de Grilli y la marcha de Jim Johnson. Curiosamente estos dos jugadores regresan esta temporada y pueden aportar esa dosis de veteranía y buen hacer que fue su seña de identidad hasta que no contribuyeron más en la campaña de los de Georgia. Krol llega en el traspaso de Maybin pero tiene mucho que demostrar. El veterano Alexi Ogando también viene a reforzar esta área y, si está bien, será utilizado como moneda de cambio. Foltynewicz quiere demostrar que puede jugar a este nivel.



LA ESENCIA DEL EQUIPO

LA FRANQUICIA MÁS ANTIGUA DEL DEPORTE NORTEAMERICANO

Si de algo presumen en Atlanta es de que los Braves son el equipo de cualquier deporte profesional norteamericano que más tiempo seguido lleva jugando en su liga. Fueron fundados en 1871, en Boston, y aunque es cierto que los Chicago Cubs lo hicieron un año antes, son los únicos que llevan jugando sin interrupción desde entonces pues los Cubs se pasaron dos años sin patrocinio de Chicago debido al gran incendio de 1871. Con esa bandera, y con el Tomahawk Chop, canción de guerra que recuerda al ambienta universitario más que al profesional por la unión y pasión que demuestra de la hinchada para con sus colores, son uno de las franquicias más especiales e importantes de la liga.

ALTAS Y BAJAS ★★★★★

ALTAS IMPORTANTES

JUGADOR	POS	PROCEDE.	EDAD	CONTR.
Ender Inciarte	OF	Diamondbacks	25	1 año, 0.5 mill.$
Erick Aybar	SS	Angels	32	1 año, 8.5 mill.$
Tyler Flowers	C	White Sox	30	1 año, 2 mill.$
Kelly Johnson	IF	Mets	34	1 año, 2 mill.$

BAJAS IMPORTANTES

JUGADOR	POS	DESTINO	EDAD	CONTR.
Andrelton Simmons	SS	Angels	26	1 año, 6 mill.$
Shelby Miller	SP	Diamondbacks	25	1 año, 4.35 mill.$
C. Bethancourt	C	Padres	24	1 año, 0.5 mill.$
Cameron Maybin	OF	Tigers	28	1 año, 8 mill.$

SE AHONDA EN LA RECONSTRUCCIÓN

El equipo se ha concienciado de la necesidad de acometer en profundidad esa reconstrucción y no es descartable que se produzcan más operaciones a lo largo de la temporada regular. Cualquier 'veterano' que pueda ser objeto de interés, será empaquetado con gusto a su destino. Gran parte de los beneficios de esta offseason no se va a ver este año y puede que tarde alguna temporada más, pero el talento está en la organización y eso es lo que importa con gente como Dansby Swanson, el primer jugador elegido en el draft 2015. El tercer puesto en el de este año no hará sino ayudar en ese sentido. Paciencia, paciencia casi infinita.

TURNER FIELD

ADIÓS AL ESTADIO OLÍMPICO ATLANTA '96

Ubicación	Atlanta
Inauguración	4 de abril de 1997
Capacidad	49.586
Altitud sobre el mar	287 m.

Será el próximo estadio en ser abandonado ya que los Braves se mudan a un nuevo parque en 2017. Y tampoco es que el Turner Field estuviera viejo, se inauguró en 1997, pero fue construido para las Olimpiadas y estaba poco hecho para el béisbol. El estadio no tiene nada particularmente destacado más que su numeroso aforo, que será recortado y adaptado para los partidos de Georgia State, y con ese mismo espíritu se está haciendo el nuevo SunTrust Park en el condado de Cobb por $622 millones.

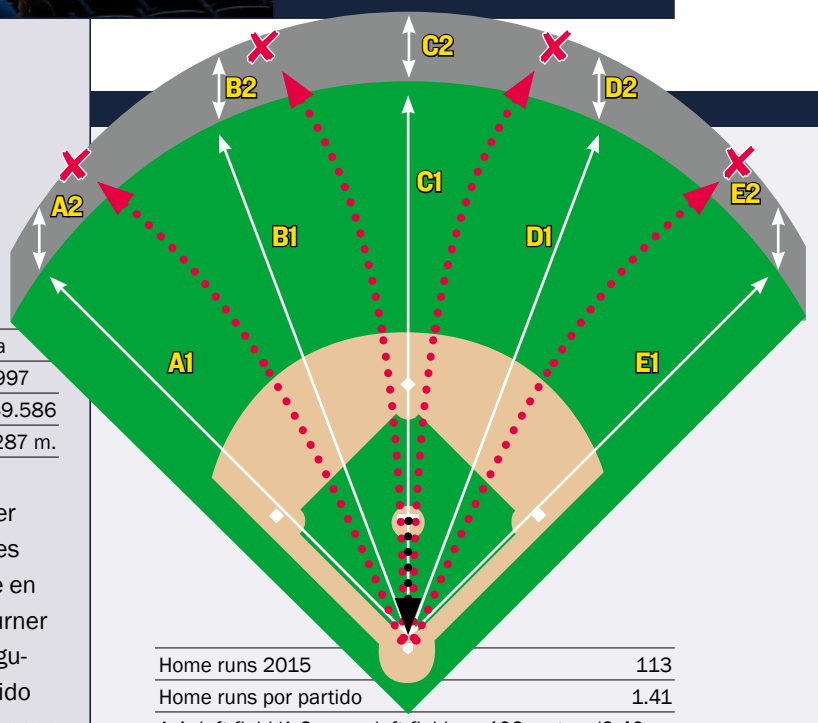

Home runs 2015	113
Home runs por partido	1.41
A-1: left field/A-2: muro left field	102 metros/2.40 m.
B-1: left center/B-2: muro left center	116 m./2.40 m.
C-1: center field/C-2: muro center field	122 m./2.40 m.
D-1: right center/D-2: muro right center	119 m./2.40 m.
E-1: right field/E-2: muro right field	100 m./2.40 m.

FAVORABLE PARA EL STRIKEOUT. *El Turner Field es el campo con un factor más favorable para el strikeout de toda la liga y ahí se destaca su condición de campo propicio para los lanzadores. Zurdos o diestros no tienen ninguna ventaja especial.*

ESTADÍSTICAS DE BATEADORES EN 2015

Rk	Pos	Name	Age	G	PA	AB	R	H	2B	3B	HR	RBI	SB	CS	BB	SO	BA	OBP	SLG	OPS	OPS+	TB	GDP	HBP	SH	SF	IBB
1	C	A.J. Pierzynski*	38	113	436	407	38	122	24	1	9	49	0	2	19	37	.300	.339	.430	.769	114	175	19	7	0	3	2
2	1B	Freddie Freeman*	25	118	481	416	62	115	27	0	18	66	3	1	56	98	.276	.370	.471	.841	134	196	6	7	0	2	4
3	2B	Jace Peterson*	25	152	597	528	55	126	23	5	6	52	12	10	56	120	.239	.314	.335	.649	82	177	5	3	7	3	4
4	SS	Andrelton Simmons	25	147	583	535	60	142	23	2	4	44	5	3	39	48	.265	.321	.338	.660	86	181	19	6	1	2	6
5	3B	Adonis Garcia	30	58	198	191	20	53	12	0	10	26	0	0	5	35	.277	.293	.497	.790	116	95	9	0	0	2	0
6	LF	Jonny Gomes	34	83	228	195	27	43	7	0	7	22	1	1	28	67	.221	.325	.364	.689	93	71	5	3	0	2	1
7	CF	Cameron Maybin	28	141	555	505	65	135	18	2	10	59	23	6	45	102	.267	.327	.370	.697	95	187	16	1	1	3	1
8	RF	Nick Markakis*	31	156	686	612	73	181	38	1	3	53	2	1	70	83	.296	.370	.376	.746	110	230	17	3	0	1	11
Rk	**Pos**	**Name**	**Age**	**G**	**PA**	**AB**	**R**	**H**	**2B**	**3B**	**HR**	**RBI**	**SB**	**CS**	**BB**	**SO**	**BA**	**OBP**	**SLG**	**OPS**	**OPS+**	**TB**	**GDP**	**HBP**	**SH**	**SF**	**IBB**
9	UT	Kelly Johnson*	33	62	197	182	20	50	5	0	9	34	1	1	13	43	.275	.321	.451	.772	114	82	4	0	0	1	1
10	3B	Juan Uribe	36	46	167	151	17	43	6	0	7	17	1	0	15	37	.285	.353	.464	.817	127	70	5	1	0	0	2
11	CI	Chris Johnson	30	56	162	153	12	36	7	0	2	11	2	1	7	49	.235	.272	.320	.592	65	49	3	1	0	1	0
12	C	Christian Bethancourt	23	48	160	155	16	31	8	0	2	12	1	1	5	33	.200	.225	.290	.515	43	45	7	0	0	0	1
13	OF	Michael Bourn*	32	46	156	136	10	30	3	1	0	11	4	2	17	31	.221	.303	.257	.561	60	35	3	0	1	2	0
14	IF	Pedro Ciriaco	29	84	151	142	14	37	8	1	1	15	4	2	2	38	.261	.275	.352	.627	75	50	1	2	2	3	0
15	LF	Nick Swisher#	34	46	149	118	8	23	5	0	4	17	0	0	27	30	.195	.349	.339	.688	95	40	7	2	0	2	0
16	LF	Eury Perez	25	47	133	119	10	32	4	0	0	5	3	1	7	23	.269	.331	.303	.633	80	36	3	4	3	0	1
17	3B	Alberto Callaspo#	32	37	123	107	12	22	2	0	1	8	0	0	14	10	.206	.293	.252	.545	55	27	4	0	0	2	1
18	IF	Daniel Castro	22	33	100	96	14	23	2	1	2	5	0	0	3	15	.240	.263	.344	.606	69	33	4	0	1	0	0
19	LF	Todd Cunningham#	26	39	93	86	13	19	4	0	0	4	2	1	5	17	.221	.280	.267	.547	55	23	1	2	0	0	1
20	3B	Hector Olivera	30	24	87	79	4	20	4	1	2	11	0	0	5	12	.253	.310	.405	.715	99	32	2	2	0	1	0
21	OF	Eric Young#	30	35	85	77	7	13	4	2	0	5	3	0	6	17	.169	.229	.273	.502	40	21	1	0	2	0	1
22	C	Ryan Lavarnway	27	27	74	66	5	15	5	0	2	6	0	0	8	21	.227	.311	.394	.705	96	26	4	0	0	0	1
23	1B	Joey Terdoslavich#	26	28	59	56	5	12	4	1	1	4	0	0	3	14	.214	.254	.375	.629	74	21	1	0	0	0	1
24	IF	Philip Gosselin	26	20	42	40	2	13	4	0	0	2	2	0	2	5	.325	.357	.425	.782	119	17	0	0	0	0	0
Rk	**Pos**	**Name**	**Age**	**G**	**PA**	**AB**	**R**	**H**	**2B**	**3B**	**HR**	**RBI**	**SB**	**CS**	**BB**	**SO**	**BA**	**OBP**	**SLG**	**OPS**	**OPS+**	**TB**	**GDP**	**HBP**	**SH**	**SF**	**IBB**
25	P	Shelby Miller	24	33	71	56	1	3	2	0	0	0	0	0	4	29	.054	.117	.089	.206	-41	5	0	0	11	0	0
26	P	Julio Teheran	24	33	68	52	0	5	0	0	0	2	0	0	2	9	.096	.130	.096	.226	-35	5	0	0	14	0	0
27	P	Alex Wood	24	20	41	33	1	5	1	0	0	4	0	0	3	21	.152	.222	.182	.404	15	6	1	0	5	0	0
28	P	Matt Wisler	22	21	36	29	0	4	0	0	0	1	0	0	2	6	.138	.194	.138	.331	-5	4	0	0	5	0	0
29	P	Williams Perez	24	23	34	28	2	2	0	0	0	0	0	0	2	13	.071	.133	.071	.205	-40	2	0	0	4	0	0
30	P	Mike Foltynewicz	23	18	30	28	0	2	1	0	0	3	0	0	0	19	.071	.069	.107	.176	-52	3	1	0	1	1	0
31	P	Eric Stults*	35	9	16	13	0	1	0	0	0	0	0	0	0	7	.077	.077	.077	.154	-57	1	0	0	3	0	0
32	P	Ryan Weber	24	5	10	10	0	0	0	0	0	0	0	0	0	8	.000	.000	.000	.000	-100	0	0	0	0	0	0
33	P	Manny Banuelos	24	7	7	3	0	0	0	0	0	0	0	0	0	1	.000	.000	.000	.000	-100	0	0	0	4	0	0
34	P	Sugar Ray Marimon	26	16	7	6	0	2	0	0	0	0	0	0	1	3	.333	.429	.333	.762	118	2	0	0	0	0	0
35	P	Trevor Cahill	27	15	5	5	0	1	0	0	0	0	0	0	0	2	.200	.200	.200	.400	13	1	0	0	0	0	0
36	P	Jake Brigham	27	12	2	1	0	0	0	0	0	0	0	0	0	1	.000	.000	.000	.000	-100	0	0	0	1	0	0
37	P	David Aardsma	33	33	1	1	0	0	0	0	0	0	0	0	0	1	.000	.000	.000	.000	-100	0	0	0	0	0	0
38	P	Ross Detwiler	29	24	1	1	0	0	0	0	0	0	0	0	0	1	.000	.000	.000	.000	-100	0	0	0	0	0	0
39	P	Cody Martin	25	21	1	0	0	0	0	0	0	0	0	0	0	0						0	0	0	1	0	0
40	P	Edwin Jackson	31	24	1	1	0	0	0	0	0	0	0	0	0	0	.000	.000	.000	.000	-100	0	0	0	0	0	0
41	P	Andrew McKirahan	25	27	1	1	0	0	0	0	0	0	0	0	0	1	.000	.000	.000	.000	-100	0	0	0	0	0	0
42	P	Jim Johnson	32	49	0	0	0	0	0	0	0	0	0	0	0	0						0	0	0	0	0	0
43	P	Danny Burawa	26	12	0	0	0	0	0	0	0	0	0	0	0	0						0	0	0	0	0	0
44	P	David Carpenter	27	4	0	0	0	0	0	0	0	0	0	0	0	0						0	0	0	0	0	0
45	P	Luis Avilan*	25	50	0	0	0	0	0	0	0	0	0	0	0	0						0	0	0	0	0	0
46	P	Ryan Kelly	27	17	0	0	0	0	0	0	0	0	0	0	0	0						0	0	0	0	0	0
47	P	Dana Eveland*	31	10	0	0	0	0	0	0	0	0	0	0	0	0						0	0	0	0	0	0
48	P	Ian Thomas	28	5	0	0	0	0	0	0	0	0	0	0	0	0						0	0	0	0	0	0
49	P	Jason Frasor	37	6	0	0	0	0	0	0	0	0	0	0	0	0						0	0	0	0	0	0
50	P	Brandon Cunniff	26	39	0	0	0	0	0	0	0	0	0	0	0	0						0	0	0	0	0	0
51	P	Matt Marksberry*	24	31	0	0	0	0	0	0	0	0	0	0	0	0						0	0	0	0	0	0
52	P	John Cornely	26	1	0	0	0	0	0	0	0	0	0	0	0	0						0	0	0	0	0	0
53	P	Daniel Winkler	25	2	0	0	0	0	0	0	0	0	0	0	0	0						0	0	0	0	0	0
54	P	Nick Masset	33	20	0	0	0	0	0	0	0	0	0	0	0	0						0	0	0	0	0	0
55	P	Juan Jaime	27	2	0	0	0	0	0	0	0	0	0	0	0	0						0	0	0	0	0	0
56	P	Jason Grilli	38	36	0	0	0	0	0	0	0	0	0	0	0	0						0	0	0	0	0	0
57	P	Arodys Vizcaino	24	36	0	0	0	0	0	0	0	0	0	0	0	0						0	0	0	0	0	0
58	P	Peter Moylan	36	22	0	0	0	0	0	0	0	0	0	0	0	0						0	0	0	0	0	0
59	P	Michael Kohn	29	6	0	0	0	0	0	0	0	0	0	0	0	0						0	0	0	0	0	0
60	P	Donnie Veal*	30	5	0	0	0	0	0	0	0	0	0	0	0	0						0	0	0	0	0	0
		Team Totals	**28.9**	**162**	**6034**	**5420**	**573**	**1361**	**251**	**18**	**100**	**548**	**69**	**33**	**471**	**1107**	**.251**	**.314**	**.359**	**.674**	**89**	**1948**	**148**	**44**	**67**	**31**	**39**
		Rank in 15 NL teams				**14**	**15**	**11**	**14**	**13**	**15**		**11**	**6**	**8**	**1**	**8**	**9**	**15**	**15**		**15**		**8**		**13**	
		Non-Pitcher Totals	**29.2**	**162**	**5702**	**5152**	**569**	**1336**	**247**	**18**	**100**	**538**	**69**	**33**	**457**	**985**	**.259**	**.323**	**.372**	**.696**	**95**	**1919**	**146**	**44**	**18**	**30**	**39**
		Pitcher Totals	**24.2**	**162**	**332**	**268**	**4**	**25**	**4**	**0**	**0**	**10**	**0**	**0**	**14**	**122**	**.093**	**.138**	**.108**	**.246**	**-30**	**29**	**2**	**0**	**49**	**1**	**0**
Rk	**Pos**	**Name**	**Age**	**G**	**PA**	**AB**	**R**	**H**	**2B**	**3B**	**HR**	**RBI**	**SB**	**CS**	**BB**	**SO**	**BA**	**OBP**	**SLG**	**OPS**	**OPS+**	**TB**	**GDP**	**HBP**	**SH**	**SF**	**IBB**

*** - batea como zurdo # - batea desde ambos lados**

ESTADÍSTICAS DE PITCHERS EN 2015

Rk	Pos	Name	Age	W	L	W-L%	ERA	G	GS	GF	CG	SHO	SV	IP	H	R	ER	HR	BB	IBB	SO	HBP	BK	WP	BF	ERA+	FIP	WHIP	H9	HR9	BB9	SO9	SO/W
1	SP	Shelby Miller	24	6	17	.261	3.02	33	33	0	2	2	0	205.1	183	82	69	13	73	8	171	6	2	5	860	124	3.45	1.247	8.0	0.6	3.2	7.5	2.34
2	SP	Julio Teheran	24	11	8	.579	4.04	33	33	0	0	0	0	200.2	189	99	90	27	73	3	171	9	0	2	843	93	4.40	1.306	8.5	1.2	3.3	7.7	2.34
3	SP	Alex Wood*	24	7	6	.538	3.54	20	20	0	0	0	0	119.1	132	50	47	8	36	2	90	2	0	5	509	106	3.45	1.408	10.0	0.6	2.7	6.8	2.50
4	SP	Williams Perez	24	7	6	.538	4.78	23	20	1	1	0	1	116.2	130	66	62	13	51	2	73	9	1	4	514	79	4.87	1.551	10.0	1.0	3.9	5.6	1.43
5	SP	Matt Wisler	22	8	8	.500	4.71	20	19	0	0	0	0	109.0	119	59	57	16	40	4	72	4	3	2	478	80	4.93	1.459	9.8	1.3	3.3	5.9	1.80
6	SP	Mike Foltynewicz	23	4	6	.400	5.71	18	15	1	0	0	0	86.2	112	63	55	17	29	0	77	4	1	3	399	66	5.05	1.627	11.6	1.8	3.0	8.0	2.66
Rk	**Pos**	**Name**	**Age**	**W**	**L**	**W-L%**	**ERA**	**G**	**GS**	**GF**	**CG**	**SHO**	**SV**	**IP**	**H**	**R**	**ER**	**HR**	**BB**	**IBB**	**SO**	**HBP**	**BK**	**WP**	**BF**	**ERA+**	**FIP**	**WHIP**	**H9**	**HR9**	**BB9**	**SO9**	**SO/W**
7	CL	Jason Grilli	38	3	4	.429	2.94	36	0	29	0	0	24	33.2	28	13	11	2	10	1	45	0	0	2	140	129	2.12	1.129	7.5	0.5	2.7	12.0	4.50
8	RP	Jim Johnson	32	2	3	.400	2.25	49	0	13	0	0	9	48.0	45	14	12	2	14	2	33	1	0	2	196	168	3.24	1.229	8.4	0.4	2.6	6.2	2.36
9	RP	Luis Avilan*	25	2	4	.333	3.58	50	0	7	0	0	0	37.2	35	15	15	4	10	2	31	0	1	1	154	106	3.66	1.195	8.4	1.0	2.4	7.4	3.10
10	RP	Brandon Cunniff	26	2	2	.500	4.63	39	0	12	0	0	0	35.0	27	20	18	4	22	2	37	0	0	1	151	82	4.39	1.400	6.9	1.0	5.7	9.5	1.68
11	RP	Arodys Vizcaino	24	3	1	.750	1.60	36	0	25	0	0	9	33.2	27	7	6	1	13	2	37	0	0	7	139	237	2.48	1.188	7.2	0.3	3.5	9.9	2.85
Rk	**Pos**	**Name**	**Age**	**W**	**L**	**W-L%**	**ERA**	**G**	**GS**	**GF**	**CG**	**SHO**	**SV**	**IP**	**H**	**R**	**ER**	**HR**	**BB**	**IBB**	**SO**	**HBP**	**BK**	**WP**	**BF**	**ERA+**	**FIP**	**WHIP**	**H9**	**HR9**	**BB9**	**SO9**	**SO/W**
12		Eric Stults*	35	1	5	.167	5.85	9	8	1	0	0	0	47.2	48	31	31	10	13	1	31	0	0	1	196	65	5.38	1.280	9.1	1.9	2.5	5.9	2.38
13		David Aardsma	33	1	1	.500	4.70	33	0	9	0	0	0	30.2	25	17	16	6	14	3	35	1	0	1	129	81	4.86	1.272	7.3	1.8	4.1	10.3	2.50
14		Ryan Weber	24	0	3	.000	4.76	5	5	0	0	0	0	28.1	25	15	15	3	6	0	19	2	0	0	109	80	4.02	1.094	7.9	1.0	1.9	6.0	3.17
15		Andrew McKirahan*	25	1	0	1.000	5.93	27	0	4	0	0	0	27.1	40	18	18	2	10	2	22	2	0	0	129	64	3.79	1.829	13.2	0.7	3.3	7.2	2.20
16		Manny Banuelos*	24	1	4	.200	5.13	7	6	0	0	0	0	26.1	30	17	15	4	12	0	19	3	0	1	121	74	5.37	1.595	10.3	1.4	4.1	6.5	1.58
17		Trevor Cahill	27	0	3	.000	7.52	15	3	6	0	0	0	26.1	36	23	22	2	11	1	14	1	0	1	124	51	4.43	1.785	12.3	0.7	3.8	4.8	1.27
18		Sugar Ray Marimon	26	0	1	.000	7.36	16	0	5	0	0	0	25.2	30	21	21	3	14	0	14	0	0	0	117	52	5.20	1.714	10.5	1.1	4.9	4.9	1.00
19		Edwin Jackson	31	2	2	.500	2.92	24	0	7	0	0	1	24.2	14	11	8	4	9	0	17	0	0	2	94	131	4.96	0.932	5.1	1.5	3.3	6.2	1.89
20		Matt Marksberry*	24	0	3	.000	5.01	31	0	4	0	0	0	23.1	22	16	13	2	16	2	21	1	0	3	108	76	4.63	1.629	8.5	0.8	6.2	8.1	1.31
21		Cody Martin	25	2	3	.400	5.40	21	0	2	0	0	0	21.2	24	13	13	4	7	0	24	1	0	1	92	71	4.43	1.431	10.0	1.7	2.9	10.0	3.43
22		Ryan Kelly	27	0	0		7.02	17	0	8	0	0	0	16.2	21	14	13	5	6	0	10	0	0	0	74	55	6.91	1.620	11.3	2.7	3.2	5.4	1.67
23		Jake Brigham	27	0	1	.000	8.64	12	0	4	0	0	0	16.2	28	16	16	1	8	1	12	1	0	2	84	45	4.09	2.160	15.1	0.5	4.3	6.5	1.50
24		Ross Detwiler*	29	1	0	1.000	7.63	24	0	3	0	0	0	15.1	20	14	13	1	16	1	13	3	0	0	80	51	6.00	2.348	11.7	0.6	9.4	7.6	0.81
25		Nick Masset	33	2	2	.500	6.46	20	0	3	0	0	0	15.1	18	12	11	3	8	3	12	1	0	3	72	60	5.87	1.696	10.6	1.8	4.7	7.0	1.50
26		Danny Burawa	26	0	0		3.65	12	0	4	0	0	0	12.1	8	5	5	1	4	0	10	1	0	0	48	106	3.78	0.973	5.8	0.7	2.9	7.3	2.50
27		Peter Moylan	36	1	0	1.000	3.48	22	0	2	0	0	0	10.1	12	5	4	1	0	0	8	0	1	0	44	112	2.84	1.161	10.5	0.9	0.0	7.0	
28		Ian Thomas*	28	0	0		3.38	5	0	1	0	0	0	5.1	4	3	2	1	5	0	5	0	0	1	25	120	6.51	1.688	6.8	1.7	8.4	8.4	1.00
29		Jason Frasor	37	0	0		0.00	6	0	0	0	0	0	4.2	3	0	0	0	3	1	4	0	0	0	20		3.35	1.286	5.8	0.0	5.8	7.7	1.33
30		Michael Kohn	29	0	0		0.00	6	0	1	0	0	0	4.2	0	0	0	0	6	0	4	0	0	0	19		5.28	1.286	0.0	0.0	11.6	7.7	0.67
31		Donnie Veal*	30	0	0		14.54	5	0	2	0	0	0	4.1	8	7	7	3	2	0	3	1	0	2	24	28	12.83	2.308	16.6	6.2	4.2	6.2	1.50
32		David Carpenter	27	0	0		7.36	4	0	1	0	0	0	3.2	6	3	3	2	0	0	5	0	0	0	17	57	7.50	1.636	14.7	4.9	0.0	12.3	
33		Dana Eveland*	31	0	1	.000	5.40	10	0	1	0	0	0	3.1	5	2	2	1	3	1	4	0	0	1	18	78	7.33	2.400	13.5	2.7	8.1	10.8	1.33
34		Daniel Winkler	25	0	0		10.80	2	0	0	0	0	0	1.2	2	2	2	2	1	0	2	0	0	0	8	43	18.13	1.800	10.8	10.8	5.4	10.8	2.00
35		Juan Jaime	27	0	1	.000	6.75	2	0	1	0	0	0	1.1	0	1	1	0	4	1	1	0	0	0	8	73	10.63	3.000	0.0	0.0	27.0	6.8	0.25
36		John Cornely	26	0	0		36.00	1	0	1	0	0	0	1.0	3	4	4	1	1	0	1	0	0	0	7	15	17.13	4.000	27.0	9.0	9.0	9.0	1.00
37		Jonny Gomes	34	0	0		18.00	1	0	1	0	0	0	1.0	3	2	2	1	0	0	1	0	0	0	6	29	14.13	3.000	27.0	9.0	0.0	9.0	
		Team Totals	**25.7**	**67**	**95**	**.414**	**4.41**	**162**	**162**	**159**	**3**	**2**	**44**	**1425.1**	**1462**	**760**	**698**	**170**	**550**	**45**	**1148**	**53**	**9**	**53**	**6156**	**86**	**4.34**	**1.412**	**9.2**	**1.1**	**3.5**	**7.2**	**2.09**
		Rank in 15 NL teams		**13**	**3**		**13**				**6**	**10**	**6**	**15**	**13**	**13**	**12**	**9**	**14**		**14**												
Rk	**Pos**	**Name**	**Age**	**W**	**L**	**W-L%**	**ERA**	**G**	**GS**	**GF**	**CG**	**SHO**	**SV**	**IP**	**H**	**R**	**ER**	**HR**	**BB**	**IBB**	**SO**	**HBP**	**BK**	**WP**	**BF**	**ERA+**	**FIP**	**WHIP**	**H9**	**HR9**	**BB9**	**SO9**	**SO/W**

*** - lanzador zurdo # - lanzador ambidiestro**

BASEBALL-REFERENCE.COM

Puedes encontrar todas estas estadísticas actualizadas y todos los números de cada equipo y cada jugador en http://www.baseball-reference.com/

MIAMI MARLINS

NADIE DIJO QUE GANAR EN LA PEQUEÑA HABANA FUERA FÁCIL

El béisbol tiene una particular historia de amor-odio con el estado de Florida y, más concretamente con la franquicia de los Marlins. Este club no ha sido un modelo de estabilidad a lo largo de los años pero ha conseguido hacerse con dos títulos de campeones desde su entrada en la MLB en 1993. Sin embargo, también es verdad que su irregularidad es muy significativa y no ha conseguido acumular más victorias que derrotas desde 2009. Todo ello ha transucurrido así a pesar de que los Marlins han acometido proyectos ambiciosos que se han quedado en profundas decepciones y posteriores desmantelamientos, sin dar tiempo siquiera a que se reconduzca el barco.

Curiosamente, este club tiene un grupo de jugadores por los que ya merece la pena pagar la entrada para acceder al pintoresco Marlins Park y esa clase de talento no suele abundar en las Grandes Ligas. No todas las franquicias pueden presumir de tener a un soberbio bateador como Giancarlo Stanton, que acaparó múltiples titulares cuando se anunció su multimillonario contrato y poseedor de uno de los swings más poderosos que se recuerdan, uno que despierta una enorme atención siempre que lo pone en movimiento. Esa clase de potencia es propia de las leyendas y Stanton bien podría convertirse en una de ellas, siempre que las malditas lesiones le den en paz. Si eso sucede, la clase de campaña que puede conseguir se sale de la escala.

José Fernández es de esa clase de lanzadores que por méritos propios, merece estar en la conversación cuando se habla de los mejores de la liga y eso que sólo tiene 23 años. Su talento es absolutamente descomunal y la noticia es doblemente positiva cuando se comprueba que la recuperación de la cirugía reconstructiva en su codo derecho, la archiconocida como Tommy John, ha sido más que satisfactoria. A pesar de tener el inconveniente de verse limitado al número de entradas que acuerden todas las partes implicadas, los encuentros en los que el cubano salga de inicio son cita obligada para todos los aficionados.

Si a todo lo anterior se le suma que en sus filas está el ganador del título de media de bateo (Dee Gordon) y otro potencial en un futuro no muy lejano (Christian Yelich), convierte a este grupo de los Marlins en un equipo interesante, uno que puede verse muy beneficiado por la diferencia de capacidades entre los poderosos y los no tanto dentro de su división y uno que podría protagonizar una sorpresa mayúscula al luchar por una plaza en playoffs si todo acompaña aunque la falta de armario no les ayuda.

La franquicia, que no consigue tener un récord positivo desde 2009, confía en que esto cambie si sus estrellas no están ausentes y aprovechar la debilidad de la división.

MIAMI

Los Miami Marlins tienen una curiosa historia con los playoffs. Son una franquicia muy joven, creada en 1993 y tan sólo ha entrado en la postemporada en dos campañas: en el año 1997 y en el 2003. Además, en ambos casos lo hizo como wild card, por lo que jamás ha ganado su división; junto a los Colorado Rockies son los dos únicos equipos de la MLB que nunca han ganado su división. Pero, y aquí viene lo más sorprendente, eso no les impide tener dos títulos de las World Series. No se puede aprovechar mejor el viaje.





MIKE EHRMANN / AFP

SU GRAN ESTRELLA

GIANCARLO STANTON

Señores, he aquí al tipo del deporte mundial, de un juego de equipo, que ha firmado el contrato más abultado de la historia. Nada menos que 325 millones de dólares firmaron los Marlins con el brutal jugador para tenerle con ellos durante trece años.

LOS PRONÓSTICOS DEL SANEDRÍN DE @MLB_AS

	FUERA DE PLAYOFFS	WILD CARD GAME	SERIES DE DIVISIÓN	SERIES DE CAMPEONATO	SERIES MUNDIALES	CAMPEÓN
FERNANDO DÍAZ	X	X	X	X	X	X
PEPE RODRÍGUEZ	X	X	X	X	X	X
IVIS ABURTO	X	X	X	X	X	X
DANI GARCÍA	X	X	X	X	X	X
CARLOS SAIZ	X	X	X	X	X	X
CARLOS COELLO	X	X	X	X	X	X
CARLOS PÉREZ	X	X	X	X	X	X
ANGEL LLUIS CARRILLO	X	X	X	X	X	X
GORKA VALBUENA	X	X	X	X	X	X
ANDRÉS MARCHANTE	X	X	X	X	X	X

LAS TRES CLAVES DEL EQUIPO

1. José Fernández con una temporada entera sin problemas físicos. El tremendo pitcher volvió la pasada campaña de la operación Tommy John y lució a muy buen nivel, pero es que de él se espera que compita cada año por el premio Cy Young. Si está sano lo hará.

2. La pareja Dee Gordon y Christian Yelich en la parte alta de la línea de bateo. Pocos equipos con la capacidad física e intimidatoria de estos dos tipos juntos, que abren los turnos de bateo y que han de ser capaces de establecerse en las bases, donde son demonios corriendo.

3. Un bullpen que, aunque no tiene el control de pelota de los más grandes, sí que está establecido como uno de los más agresivos y potentes. De hecho, vienen de liderar la liga en número de lanzamientos por encima de las 95 mph.

+ LO MEJOR	LO PEOR −
1 Giancarlo Stanton es uno de los mejores bateadores de la actualidad.	1 La salud no les ha acompañado en años recientes, y la necesitan como el comer.
2 José Fernández es uno de los mejores pitchers de la Liga Nacional.	2 Más allá de sus grandes estrellas adolecen de verdadera profundidad.
3 Dee Gordon es uno de los mejores corredores entre bases de la actualidad	3 No hay un tercer pitcher en el equipo capaz de ganar quince partidos al año.

PROPIETARIO ★☆☆☆☆



JEFFREY LORIA

Loria es una figura muy controvertida. Antes de poseer los Marlins fue el dueño de los Montreal Expos, a los que vendió a Washington, algo que nunca le perdonaron en Canada. Luego compró los Marlins y, más allá del título de las World Series en 2003, ha sido visto como un polémico y entrometido dueño.

MANAGER GENERAL ★★☆☆☆



MICHAEL HILL

Hill lleva en el equipo desde el año 2002 y, practicamente, ha hecho de todo. Empezó ddesde abajo, siempre en términos relativos dentro de las oficinas del club, y fue ascendiendo hasta ser la cara visible de las decisiones relacionadas con la plantilla. Fue protagonista en un traspaso de 12 jugadores en el año 2012 que llevó a muchos aficionados y prensa de Miami a considerar que habían traicionado a la ciudad y su apuesta por un nuevo estadio desmontando luego el equipo. Pero también es el mismo ejecutivo que ha firmado el contrato más importante de la historia del deporte, los 325 millones de dólares a Giancarlo Stanton.



GARY A. VASQUEZ / USA TODAY SPORTS

DE OCA A OCA. *Mattingly sufrió la presión de los Dodgers, pero aguantar a Loria tampoco es fácil.*

ENTRENADOR ★★☆☆☆

DON MATTINGLY

Los Marlins han sido una absoluta picadora de entrenadores en épocas recientes. Hasta ocho personas han ocupado el puesto principal del banquillo desde eel año 2010. Don Mattingly es el último de ellos. Como jugador fue una figura en los New York Yankees y como entrenador ha estado el último lustro al frente de Los Angeles Dodgers, a los que ha metido en playoff pero donde no ha encontrado éxito alguno. De hecho, se le acusa de ser parte del problema de un equipo construido para asaltar el título y que siempre se quedaba corto. No es que haya aterrizado en el mejor de los sitios, pasando de un banquillo muy mediático a otro donde la exigencia es desproporcionada.

ASÍ ES EL ATAQUE DE LOS MIAMI MARLINS ★★★★★



20 J.T. REALMUTO



6 JEFF MATHIS

CATCHERS ★★☆☆☆

Es evidente que 2015 no fue un año para el recuerdo para la franquicia de Florida pero si se puede sacar una lectura positiva fue el asentamiento de Realmuto detrás del plate, acumulando más turnos de bateo de los que se hubiera podido pensar a principios de año. Los catchers normalmente no suelen ser muy rápidos ni atléticos pero Realmuto es la excepción que confirma la regla. Hubo buena química con los lanzadores y se ha generado una confianza que espera tener recorrido no sólo para este año sino para los posteriores. Su bate no ha evolucionado todavía pero si es capaz de hacerlo, el ataque puede ser mucho más dinámico. El veterano Mathis es un sólido catcher defensivo pero no se le puede pedir mucho cuando llega la hora de agarrar la madera.



48 JUSTIN BOUR



9 DEE GORDON



3 ADEINY HECHAVARRIA



14 MARTÍN PRADO

INFIELDERS ★★★☆☆

Por primera vez en su carrera deportiva, Justin Bour tuvo la oportunidad de jugar regularmente en las Grandes Ligas y lo cierto es que lo aprovechó. Conseguir 23 home runs y 73 carreras impulsadas en este campo no es fácil, pero Bour lo logró. Si se le puede poner un pero a su campaña fue su rendimiento contra los lanzadores zurdos. Si es capaz de mejorar, cosa que no es sencilla, sus números pueden subir de forma casi exponencial. Dee Gordon fue la pieza clave del traspaso entre Marlins y Dodgers y su rendimiento le hizo ser All-Star, ganar el Guante de Oro, el Silver Slugger y, como guinda para la tarta, el título de media de bateo de la Liga Nacional. Su ampliación de contrato asegura los mejores años para la franquicia a un precio razonable. Hechavarría posee un guante formidable y su bate ha ido progresando a lo largo de los años, lo cual siempre es positivo. El veterano Martín Prado se encargará de la tercera y aportará su saber estar habitual.

★ GRAN ESTRELLA.

● JUGADOR QUE MARCA DIFERENCIAS.

● BUEN JUGADOR DE EQUIPO.

● JORNALERO MEJORABLE.



JEFF HANISCH / USA TODAY SPORTS

ESTRELLA OFENSIVA

DEE GORDON

Dee Gordon no tiene la potencia ni la capacidad para romper la bola de otros compañeros, especialmente la de esa mole que es Giancarlo Stanton, pero su enorme capacidad para sacar buenos porcentajes de bateo, para meterse en base, se complementa con que es uno de los mejores corredores entre bases de la competición. Todo eso sumado hace de él una máquina de robar bases, de estar en el sitio adecuado para cuando llegan los pegadores a sacar lustre a su bate. Es por eso que tiene tanto peligro en ataque y que suma muchísimas carreras. No siendo un potente bateador se convierte en un arma ofensiva de primer nivel al utilizar su físico y su inteligencia en el campo de una manera de la que pocos más pueden presumir.



21 CHRISTIAN YELICH



13 MARCELL OZUNA



27 GIANCARLO STANTON

OUTFIELDERS

★★★★☆

Cuando se inició el 2015, existía el debate en los círculos beisbolísticos sobre qué equipo tenía a los mejores exteriores y los Marlins siempre estaban en la discusión. La campaña no fue todo lo buena que se esperaba pero el potencial sigue ahí. Yelich fue el único que pudo jugar regularmente y su segunda mitad del año fue espectacular con un .342 de bateo. Quizás no conecte con tanta potencia como se pensaba al principio pero es un sólido guante y añade velocidad. Ozuna tuvo sus más y sus menos con la franquicia, pero el talento sigue ahí. Gracias a sus talentos, este grupo puede subir de nivel. Giancarlo Stanton es uno de los mayores espectáculos de las Grandes Ligas. Su potencia descomunal nunca deja de asombrarnos y siempre está en las quinielas para el MVP. El problema es su gran incapacidad para evitar las lesiones. Si es capaz de jugar 145 partidos, 50 home runs son muy probables, incluso en este campo.



51 ICHIRO SUZUKI



12 CHRIS JOHNSON



28 COLE GILLESPIE

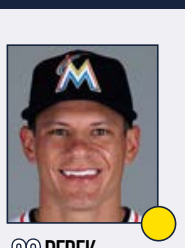

32 DEREK DIETRICH

BANQUILLO

★★☆☆☆

El japonés Ichiro Suzuki es todo un mito en las Grandes Ligas. Los Marlins le dieron más turnos de bateos de los previstos inicialmente y con 2935, está a las puertas de llegar al exclusivo club de los 3000 hits, del que habría sólo 30 miembros con el nipón. Pero las cualidades y el excelente control del bate quedaron en el retrovisor hace años. Su guante tampoco es el que era y el club espera que uno de los puntos álgidos de su año sea el momento en el que Ichiro alcance esa mítico cifra. Chris Johnson puede actuar en tercera y también en primera si persisten los problemas contra los zurdos de Justin Bour. Hace no muchos años, Johnson estuvo en un tris de ganar un título de media de bateo con los Braves, y su rendimiento contra los zurdos será capital aunque sea saliendo del banco. Gillespie y Dietrich son dos aceptables complementos que darán los ocasionales descansos a los titulares y la franquicia espera que no se salga de ese guión.

PITCHER ESTRELLA

JOSÉ FERNÁNDEZ

Con 23 años, el cubano José Fernández está llamado a ser una de las grandes estrellas del futuro de este deporte. De hecho, en el 2013, en su año rookie, ya lo fue, convirtiendose por derecho propio en un candidato a Cy Young de la Liga Nacional y en rookie del año. Pero tuvo que someterse a la cirugía Tommy John y eso ha hecho que no pudiera ni rendir en el 2014, donde sólo pudo jugar ocho partidos, ni en la 2015, donde el equipo fue muy prudente con su recuperación y apareció en once encuentros. Le bastó para un récord de 6-1 y un ERA de 2.92 que, para que os hagáis una idea de su nivel, es el más alto de su carrera. En este 2016, ya sin restricciones, se espera que eclosione. En Miami tienen pitcher para rato, si es así.



ROBERT MAYER / USA TODAY SPORTS

ASÍ SON LOS PITCHERS DE LOS MIAMI MARLINS ★★★★★



16 JOSÉ FERNÁNDEZ



54 WEI-YIN CHEN



23 JARRED COSART



34 TOM KOEHLER



36 EDWIN JACKSON



44 A.J. RAMOS



46 KYLE BARRACLOUGH



40 MIKE DUNN

ROTACIÓN DE PITCHERS ★★★☆☆

Los Miami Marlins tienen a una superestrella sobre el montículo en José Fernández. El cubano es todo un espectáculo sobre el montículo y tiene un repertorio de lanzamientos al alcance de unos pocos privilegiados. Tras someterse a la cirugía Tommy John, José tuvo un regreso destacado a las Grandes Ligas con una efectividad de 2.92 y la marca de toda su carrera es de 2.40. Con sólo 23 años, lo mejor está por llegar pero no será en 2016 ya que todavía estará limitado en el número de entradas que podrá lanzar, en torno a las 180 como fue originalmente el caso de Matt Harvey. El taiwanés Chen asume el rol de segundo pitcher de la rotación y ha sido uno de los lanzadores más infravalorados de la liga desde su llegada a Baltimore. Jugar en el Marlins Park y en la Liga Nacional será un espaldarazo para su rendimiento. El descenso en calidad es significativo a partir de ese momento y no es descartable que el aspecto final sea muy distinto al actual.

★ GRAN ESTRELLA.

● JUGADOR QUE MARCA DIFERENCIAS.

● BUEN JUGADOR DE EQUIPO.

● JORNALERO MEJORABLE.

BULLPEN ★★★★☆

Los relevistas de los Marlins tienen las condiciones para convertir a este grupo en uno que marque diferencias a lo largo del 2016 y la clave es la velocidad de sus rectas. Liderados por A.J. Ramos y Carter Capps, este grupo realizó 1917 lanzamientos de 95 millas por hora o más. Ningún otro equipo fue capaz de hacerlo en más ocasiones. Ramos ejercerá de closer tras su 2015 espectacular. Capps, con su peculiar mecánica de lanzamiento, se perderá todo el año por la cirugía Tommy John y obligará a un papel mayor de Ellington, Morris y Barraclough, que siguen esa misma línea de abrumadora velocidad. Por su parte, Mike Dunn es un excelente pitcher que aporta no sólo contundencia sino efectividad desde el lado siniestro.



LA ESENCIA DEL EQUIPO

PARTE DE LAS PREDICCIONES LOCAS DE REGRESO AL FUTURO 2

Una de las anécdotas que dominó el 2015 en la MLB tiene que ver con el cine. La película Regreso al futuro 2 hacía un chiste sobre que los Chicago Cubs ganarían las World Series en 2015. Dado que la victoria de los Cubs es la historia por escribir del deporte norteamericano, ya que no lo consiguen desde 1908, se escribieron ríos de tinta al respecto de la profecía, más aún cuando Chicago se metió en playoff. Pero resulta que la película decía que aquellas finales las ganaban los de Chicago sobre un equipo de Miami... que en 1989, cuando se rodó el film, ni siquiera existían. Es por eso que la loca predicción de un Cubs-Miami en las World Series, un chiste en sí misma, tuvo más verosimilitud de la pensada.

ALTAS Y BAJAS ★★★★★

ALTAS IMPORTANTES

JUGADOR	POS	PROCEDE.	EDAD	CONTR.
Wei-Yin Chen	SP	Orioles	30	5 años, 80 mill.$
Chris Johnson	3B	Indians	31	1 año, 0.5 mill.$
Edwin Jackson	RP	Braves	32	1 año, 0.5 mill.$
Craig Breslow	RP	Red Sox	35	1 año, 1.5 mill.$

BAJAS IMPORTANTES

JUGADOR	POS	DESTINO	EDAD	CONTR.
Henderson Álvarez	SP	Athletics	25	1 año, 4.25 mill.$
Casey McGehee	3B	Tigers	33	-

EL EQUIPO SE SUELTA LA MELENA

La afición de los Miami Marlins se ha quejado de la volatibilidad del club en el pasado y con razón. Es muy complicado crear empatía con un grupo con el que, si las cosas no salen bien, es desmantelado en menos que canta un gallo. De todas formas, la versión 2016 de los Marlins es prometedora ya que se ha hecho con los servicios de un pitcher infravalorado como Chen por un precio razonable para el mercado y que se sitúa como número dos en la rotación tras José Fernández. Los veteranos Johnson y Jackson pueden cumplir con su papel y si Breslow recupera su magia de antaño, el bullpen será más formidable todavía. La clave ha sido la ampliación de contrato de Dee Gordon, una excelente maniobra por parte del equipo.

MARLINS PARK

EXCENTRICIDAD EN UN CAMPO DE BÉISBOL

Ubicación	Miami
Inauguración	4 de abril de 2012
Capacidad	37.442
Altitud sobre el mar	1.50 m.

Solo podía existir en Miami. Jeff Loria, tras chantajear a los residentes del condado de Miami-Dade, hizo un ballpark único que es imposible ver en la MLB porque es más un parque de atracciones que un estadio de béisbol. Techo retráctil para proteger el césped de la lluvia, ventanales retráctiles para ver el downtown y Little Havana, una estructura-escultura de $2,5 millones en el centerfield para celebrar los home runs, una piscina, acuarios con peces en los asientos... no le faltan curiosidades o elementos innecesarios.

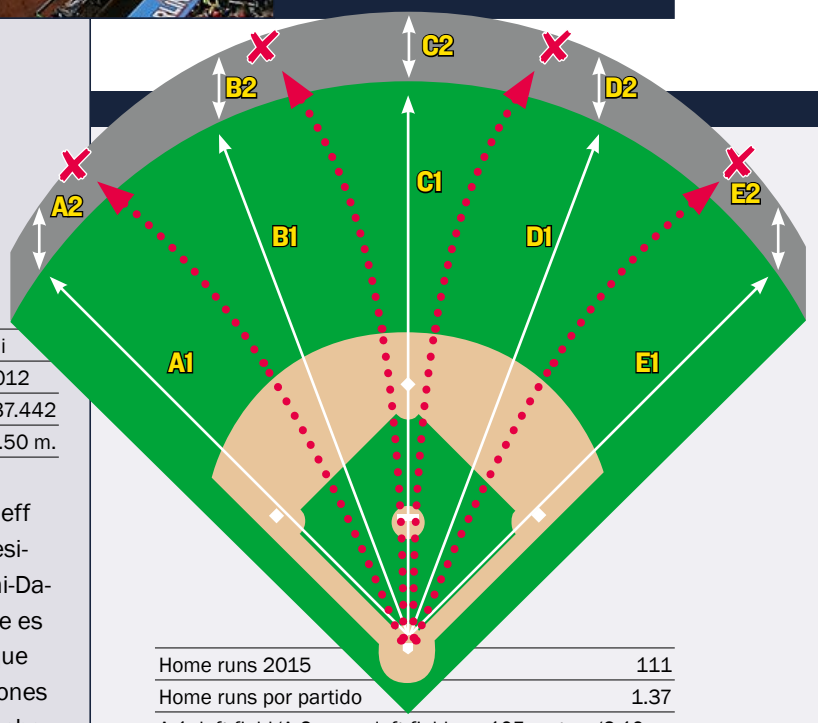

Home runs 2015	111
Home runs por partido	1.37
A-1: left field/A-2: muro left field	105 metros/2.10 m.
B-1: left center/B-2: muro left center	118 m./3.50 m.
C-1: center field/C-2: muro center field	124 m./2.10 m.
D-1: right center/D-2: muro right center	119 m./2.10 m.
E-1: right field/E-2: muro right field	102 m./2.10 m.

PESADILLA PARA LOS PEGADORES. *Este parque supone todo un desafío para los pegadores de la MLB. Sus colosales dimensiones, tanto en centro-derecha como en centro-izquierda hacen que muchas bolas aéreas no terminen saliendo. Esto vale para todos salvo para Giancarlo Stanton.*

ESTADÍSTICAS DE BATEADORES EN 2015

Rk	Pos	Name	Age	G	PA	AB	R	H	2B	3B	HR	RBI	SB	CS	BB	SO	BA	OBP	SLG	OPS	OPS+	TB	GDP	HBP	SH	SF	IBB
1	C	J.T. Realmuto	24	126	467	441	49	114	21	7	10	47	8	4	19	70	.259	.290	.406	.696	90	179	11	2	1	4	2
2	1B	Justin Bour*	27	129	446	409	42	107	20	0	23	73	0	0	34	101	.262	.321	.479	.800	118	196	19	2	0	1	3
3	2B	Dee Gordon*	27	145	653	615	88	205	24	8	4	46	58	20	25	91	.333	.359	.418	.776	114	257	6	2	6	5	2
4	SS	Adeiny Hechavarria	26	130	499	470	54	132	17	6	5	48	7	2	23	78	.281	.315	.374	.689	90	176	18	2	0	4	4
5	3B	Martin Prado	31	129	551	500	52	144	22	2	9	63	1	0	37	68	.288	.338	.394	.732	102	197	9	5	1	8	4
6	LF	Christian Yelich*	23	126	525	476	63	143	30	2	7	44	16	5	47	101	.300	.366	.416	.782	116	198	13	2	0	0	2
7	CF	Marcell Ozuna	24	123	494	459	47	119	27	0	10	44	2	3	30	110	.259	.308	.383	.691	90	176	10	3	0	2	1
8	RF	Giancarlo Stanton	25	74	318	279	47	74	12	1	27	67	4	2	34	95	.265	.346	.606	.952	157	169	5	2	0	3	6
Rk	**Pos**	**Name**	**Age**	**G**	**PA**	**AB**	**R**	**H**	**2B**	**3B**	**HR**	**RBI**	**SB**	**CS**	**BB**	**SO**	**BA**	**OBP**	**SLG**	**OPS**	**OPS+**	**TB**	**GDP**	**HBP**	**SH**	**SF**	**IBB**
9	OF	Ichiro Suzuki*	41	153	438	398	45	91	5	6	1	21	11	5	31	51	.229	.282	.279	.561	56	111	8	0	5	4	1
10	UT	Derek Dietrich*	25	90	289	250	38	64	14	3	10	24	0	2	23	65	.256	.346	.456	.802	120	114	4	13	0	3	2
11	1B	Mike Morse	33	53	174	160	8	34	4	0	4	12	0	0	12	55	.213	.276	.313	.588	63	50	6	2	0	0	0
12	SS	Miguel Rojas	26	60	157	142	13	40	7	1	1	17	0	1	11	16	.282	.329	.366	.695	92	52	4	0	2	2	1
13	OF	Cole Gillespie	31	67	157	145	17	42	10	2	2	16	4	1	10	27	.290	.333	.428	.761	109	62	5	0	1	1	0
14	CI	Casey McGehee	32	60	120	110	7	20	7	0	0	9	1	0	10	22	.182	.250	.245	.495	38	27	3	0	0	0	0
15	C	Jeff Mathis	32	32	103	93	9	15	4	1	2	12	0	0	7	24	.161	.214	.290	.504	38	27	2	0	0	3	1
16	IF	Donovan Solano	27	55	94	90	6	17	3	1	0	7	0	0	1	18	.189	.215	.244	.459	27	22	4	2	1	0	0
17	1B	Jeff Baker	34	41	80	72	11	15	3	0	3	8	0	0	8	25	.208	.288	.375	.663	82	27	0	0	0	0	0
18	C	Jarrod Saltalamacchia#	30	9	33	29	3	2	1	0	1	1	0	0	4	12	.069	.182	.207	.389	7	6	2	0	0	0	0
19	UT	Tomas Telis#	24	17	29	27	1	4	0	0	0	0	0	0	1	3	.148	.207	.148	.355	1	4	2	1	0	0	1
20	C	Jhonatan Solano	29	7	21	20	1	1	1	0	0	2	0	0	1	1	.050	.095	.100	.195	-46	2	0	0	0	0	0
21	3B	Reid Brignac*	29	17	17	13	2	1	0	0	0	0	0	0	3	5	.077	.250	.077	.327	-3	1	0	0	1	0	0
22	RF	Jordany Valdespin*	27	2	4	4	0	0	0	0	0	0	0	0	0	1	.000	.000	.000	.000	-100	0	0	0	0	0	0
23	CI	Don Kelly*	35	2	1	1	0	0	0	0	0	0	0	0	0	0	.000	.000	.000	.000	-100	0	0	0	0	0	0
Rk	**Pos**	**Name**	**Age**	**G**	**PA**	**AB**	**R**	**H**	**2B**	**3B**	**HR**	**RBI**	**SB**	**CS**	**BB**	**SO**	**BA**	**OBP**	**SLG**	**OPS**	**OPS+**	**TB**	**GDP**	**HBP**	**SH**	**SF**	**IBB**
24	P	Tom Koehler	29	32	64	50	2	6	1	0	0	1	0	0	2	28	.120	.154	.140	.294	-18	7	1	0	12	0	0
25	P	Dan Haren	34	22	42	32	3	5	1	0	0	4	0	0	2	12	.156	.206	.188	.393	10	6	1	0	8	0	0
26	P	David Phelps	28	23	40	34	0	4	0	0	0	0	0	0	0	16	.118	.143	.118	.261	-27	4	0	1	5	0	0
27	P	Justin Nicolino*	23	13	27	25	0	1	0	0	0	0	0	0	0	8	.040	.040	.040	.080	-78	1	0	0	2	0	0
28	P	Mat Latos	27	16	27	18	0	5	0	0	0	1	0	0	0	6	.278	.278	.278	.556	55	5	0	0	9	0	0
29	P	Brad Hand*	25	38	23	17	1	2	0	0	0	2	0	0	0	5	.118	.118	.118	.235	-34	2	0	0	6	0	0
30	P	Jose Fernandez	22	11	22	18	2	3	1	0	1	2	0	0	0	4	.167	.167	.389	.556	48	7	0	0	4	0	0
31	P	Adam Conley*	25	15	22	18	0	4	0	0	0	1	0	0	0	8	.222	.222	.222	.444	24	4	0	0	4	0	0
32	P	Jarred Cosart	25	15	18	17	0	1	0	0	0	1	0	0	0	8	.059	.059	.059	.118	-67	1	0	0	1	0	0
33	P	Jose Urena	23	20	13	13	0	1	0	0	0	0	0	0	0	9	.077	.077	.077	.154	-57	1	0	0	0	0	0
34	P	Chris Narveson*	33	15	7	6	1	0	0	0	0	1	0	0	0	4	.000	.000	.000	.000	-100	0	0	0	1	0	0
35	P	Henderson Alvarez	25	4	6	6	1	2	1	0	0	1	0	0	0	1	.333	.333	.500	.833	127	3	0	0	0	0	0
36	P	Andre Rienzo	26	14	2	2	0	0	0	0	0	0	0	0	0	0	.000	.000	.000	.000	-100	0	0	0	0	0	0
37	P	Carter Capps	24	30	2	2	0	1	0	0	0	0	0	0	0	1	.500	.500	.500	1.000	179	1	0	0	0	0	0
38	P	Mike Dunn*	30	72	1	1	0	1	0	0	0	0	0	0	0	0	1.000	1.000	1.000	2.000	457	1	0	0	0	0	0
39	P	Kendry Flores	23	7	1	1	0	0	0	0	0	0	0	0	0	1	.000	.000	.000	.000	-100	0	0	0	0	0	0
40	P	Erik Cordier	29	8	1	0	0	0	0	0	0	0	0	0	0	0						0	0	0	1	0	0
41	P	Vin Mazzaro	28	10	0	0	0	0	0	0	0	0	0	0	0	0						0	0	0	0	0	0
42	P	A.J. Ramos	28	71	0	0	0	0	0	0	0	0	0	0	0	0						0	0	0	0	0	0
43	P	Steve Cishek	29	32	0	0	0	0	0	0	0	0	0	0	0	0						0	0	0	0	0	0
44	P	Sam Dyson	27	44	0	0	0	0	0	0	0	0	0	0	0	0						0	0	0	0	0	0
45	P	Kyle Barraclough	25	25	0	0	0	0	0	0	0	0	0	0	0	0						0	0	0	0	0	0
46	P	Brian Ellington	24	23	0	0	0	0	0	0	0	0	0	0	0	0						0	0	0	0	0	0
47	P	Nick Masset	33	8	0	0	0	0	0	0	0	0	0	0	0	0						0	0	0	0	0	0
48	P	Chris Reed*	25	2	0	0	0	0	0	0	0	0	0	0	0	0						0	0	0	0	0	0
49	P	Bryan Morris*	28	67	0	0	0	0	0	0	0	0	0	0	0	0						0	0	0	0	0	0
50	P	Raudel Lazo*	26	7	0	0	0	0	0	0	0	0	0	0	0	0						0	0	0	0	0	0
51	P	Scott McGough	25	6	0	0	0	0	0	0	0	0	0	0	0	0						0	0	0	0	0	0
		Team Totals	**27.9**	**162**	**5988**	**5463**	**613**	**1420**	**236**	**40**	**120**	**575**	**112**	**45**	**375**	**1150**	**.260**	**.310**	**.384**	**.694**	**91**	**2096**	**133**	**39**	**71**	**40**	**30**
		Rank in 15 NL teams				**11**	**14**	**5**	**15**	**3**	**14**		**3**	**14**	**15**	**2**	**4**	**12**	**13**	**12**		**14**		**13**		**6**	
		Non-Pitcher Totals	**28.0**	**162**	**5670**	**5203**	**603**	**1384**	**232**	**40**	**119**	**561**	**112**	**45**	**371**	**1039**	**.266**	**.317**	**.395**	**.712**	**96**	**2053**	**131**	**38**	**18**	**40**	**30**
		Pitcher Totals	**27.1**	**162**	**318**	**260**	**10**	**36**	**4**	**0**	**1**	**14**	**0**	**0**	**4**	**111**	**.138**	**.155**	**.165**	**.320**	**-11**	**43**	**2**	**1**	**53**	**0**	**0**
Rk	**Pos**	**Name**	**Age**	**G**	**PA**	**AB**	**R**	**H**	**2B**	**3B**	**HR**	**RBI**	**SB**	**CS**	**BB**	**SO**	**BA**	**OBP**	**SLG**	**OPS**	**OPS+**	**TB**	**GDP**	**HBP**	**SH**	**SF**	**IBB**

*** - batea como zurdo # - batea desde ambos lados**

ESTADÍSTICAS DE PITCHERS EN 2015

Rk	Pos	Name	Age	W	L	W-L%	ERA	G	GS	GF	CG	SHO	SV	IP	H	R	ER	HR	BB	IBB	SO	HBP	BK	WP	BF	ERA+	FIP	WHIP	H9	HR9	BB9	SO9	SO/W
1	SP	Tom Koehler	29	11	14	.440	4.08	32	31	0	0	0	0	187.1	180	96	85	22	77	3	137	6	0	2	800	95	4.53	1.372	8.6	1.1	3.7	6.6	1.78
2	SP	Dan Haren	34	7	7	.500	3.42	21	21	0	0	0	0	129.0	116	50	49	21	25	1	88	7	0	2	524	114	4.63	1.093	8.1	1.5	1.7	6.1	3.52
3	SP	David Phelps	28	4	8	.333	4.50	23	19	1	0	0	0	112.0	119	59	56	11	33	0	77	4	0	2	482	86	4.03	1.357	9.6	0.9	2.7	6.2	2.33
4	SP	Mat Latos	27	4	7	.364	4.48	16	16	0	0	0	0	88.1	85	46	44	8	25	0	79	1	0	9	372	87	3.41	1.245	8.7	0.8	2.5	8.0	3.16
5	SP	Justin Nicolino*	23	5	4	.556	4.01	12	12	0	0	0	0	74.0	72	33	33	8	20	2	23	3	0	2	301	97	4.85	1.243	8.8	1.0	2.4	2.8	1.15
6	SP	Jarred Cosart	25	2	5	.286	4.52	14	13	0	0	0	0	69.2	63	35	35	10	33	1	47	1	0	7	296	86	5.11	1.378	8.1	1.3	4.3	6.1	1.42
Rk	**Pos**	**Name**	**Age**	**W**	**L**	**W-L%**	**ERA**	**G**	**GS**	**GF**	**CG**	**SHO**	**SV**	**IP**	**H**	**R**	**ER**	**HR**	**BB**	**IBB**	**SO**	**HBP**	**BK**	**WP**	**BF**	**ERA+**	**FIP**	**WHIP**	**H9**	**HR9**	**BB9**	**SO9**	**SO/W**
7	CL	A.J. Ramos	28	2	4	.333	2.30	71	0	51	0	0	32	70.1	45	18	18	6	26	0	87	3	0	2	277	169	3.01	1.009	5.8	0.8	3.3	11.1	3.35
8	RP	Brad Hand*	25	4	7	.364	5.30	38	12	7	0	0	0	93.1	107	55	55	9	32	1	67	3	0	2	408	73	4.08	1.489	10.3	0.9	3.1	6.5	2.09
9	RP	Bryan Morris	28	5	4	.556	3.14	67	0	18	0	0	0	63.0	67	26	22	3	26	0	47	3	0	2	277	124	3.64	1.476	9.6	0.4	3.7	6.7	1.81
10	RP	Mike Dunn*	30	2	5	.286	4.50	72	0	9	0	0	0	54.0	46	27	27	6	29	1	65	2	0	2	235	87	3.89	1.389	7.7	1.0	4.8	10.8	2.24
11	RP	Sam Dyson	27	3	3	.500	3.68	44	0	10	0	0	0	44.0	41	21	18	3	17	1	41	3	0	6	190	106	3.52	1.318	8.4	0.6	3.5	8.4	2.41
Rk	**Pos**	**Name**	**Age**	**W**	**L**	**W-L%**	**ERA**	**G**	**GS**	**GF**	**CG**	**SHO**	**SV**	**IP**	**H**	**R**	**ER**	**HR**	**BB**	**IBB**	**SO**	**HBP**	**BK**	**WP**	**BF**	**ERA+**	**FIP**	**WHIP**	**H9**	**HR9**	**BB9**	**SO9**	**SO/W**
12		Adam Conley*	25	4	1	.800	3.76	15	11	1	0	0	0	67.0	65	28	28	7	21	1	59	3	0	0	281	104	3.81	1.284	8.7	0.9	2.8	7.9	2.81
13		Jose Fernandez	22	6	1	.857	2.92	11	11	0	0	0	0	64.2	61	21	21	4	14	0	79	2	0	2	265	133	2.24	1.160	8.5	0.6	1.9	11.0	5.64
14		Jose Urena	23	1	5	.167	5.25	20	9	4	0	0	0	61.2	73	37	36	5	25	2	28	3	1	2	274	74	4.64	1.589	10.7	0.7	3.6	4.1	1.12
15		Steve Cishek	29	2	6	.250	4.50	32	0	15	0	0	3	32.0	37	19	16	2	14	3	28	0	0	0	144	87	3.51	1.594	10.4	0.6	3.9	7.9	2.00
16		Carter Capps	24	1	0	1.000	1.16	30	0	8	0	0	0	31.0	18	5	4	2	7	0	58	2	0	2	118	338	1.10	0.806	5.2	0.6	2.0	16.8	8.29
17		Chris Narveson*	33	3	1	.750	4.45	15	2	3	0	0	0	30.1	24	15	15	7	9	0	32	0	0	0	121	88	4.91	1.088	7.1	2.1	2.7	9.5	3.56
18		Brian Ellington	24	2	1	.667	2.88	23	0	9	0	0	0	25.0	17	10	8	1	13	2	18	2	0	1	105	137	4.01	1.200	6.1	0.4	4.7	6.5	1.38
19		Kyle Barraclough	25	2	1	.667	2.59	25	0	5	0	0	0	24.1	12	8	7	1	18	2	30	0	0	1	98	152	3.42	1.233	4.4	0.4	6.7	11.1	1.67
20		Henderson Alvarez	25	0	4	.000	6.45	4	4	0	0	0	0	22.1	28	18	16	1	7	1	9	0	1	3	102	61	3.85	1.567	11.3	0.4	2.8	3.6	1.29
21		Andre Rienzo	26	0	1	.000	5.95	14	0	5	0	0	0	19.2	17	14	13	2	13	1	15	1	0	3	89	66	5.07	1.525	7.8	0.9	5.9	6.9	1.15
22		Kendry Flores	23	1	2	.333	4.97	7	1	3	0	0	0	12.2	16	8	7	0	4	1	9	1	0	0	57	80	2.90	1.579	11.4	0.0	2.8	6.4	2.25
23		Erik Cordier	29	0	0		5.84	8	0	0	0	0	0	12.1	13	8	8	1	6	1	7	1	1	0	56	68	4.76	1.541	9.5	0.7	4.4	5.1	1.17
24		Vin Mazzaro	28	0	0		3.75	10	0	5	0	0	0	12.0	15	6	5	0	6	1	6	0	0	0	55	107	3.63	1.750	11.3	0.0	4.5	4.5	1.00
25		Nick Masset	33	0	0		1.86	8	0	2	0	0	0	9.2	12	3	2	0	1	0	6	1	0	1	41	216	2.51	1.345	11.2	0.0	0.9	5.6	6.00
26		Scott McGough	25	0	0		9.45	6	0	3	0	0	0	6.2	12	7	7	0	4	0	4	0	0	0	35	43	3.73	2.400	16.2	0.0	5.4	5.4	1.00
27		Raudel Lazo*	26	0	0		3.18	7	0	1	0	0	0	5.2	5	2	2	1	2	0	5	0	0	0	24	130	4.72	1.235	7.9	1.6	3.2	7.9	2.50
28		Chris Reed*	25	0	0		4.50	2	0	1	0	0	0	4.0	6	2	2	0	1	0	1	0	0	0	18	95	3.38	1.750	13.5	0.0	2.3	2.3	1.00
29		Ichiro Suzuki	41	0	0		9.00	1	0	1	0	0	0	1.0	2	1	1	0	0	0	0	0	0	0	5	60	3.13	2.000	18.0	0.0	0.0	0.0	
		Team Totals	**27.2**	**71**	**91**	**.438**	**4.02**	**162**	**162**	**162**	**0**	**0**	**35**	**1427.0**	**1374**	**678**	**638**	**141**	**508**	**25**	**1152**	**52**	**3**	**53**	**6050**	**97**	**3.98**	**1.319**	**8.7**	**0.9**	**3.2**	**7.3**	**2.27**
		Rank in 15 NL teams		**10**	**6**		**8**				**14**	**8**	**13**	**13**	**8**	**8**	**8**	**4**	**10**		**13**												
Rk	**Pos**	**Name**	**Age**	**W**	**L**	**W-L%**	**ERA**	**G**	**GS**	**GF**	**CG**	**SHO**	**SV**	**IP**	**H**	**R**	**ER**	**HR**	**BB**	**IBB**	**SO**	**HBP**	**BK**	**WP**	**BF**	**ERA+**	**FIP**	**WHIP**	**H9**	**HR9**	**BB9**	**SO9**	**SO/W**

*** - lanzador zurdo # - lanzador ambidiestro**

BASEBALL-REFERENCE.COM

Puedes encontrar todas estas estadísticas actualizadas y todos los números de cada equipo y cada jugador en http://www.baseball-reference.com/

NEW YORK METS

LOS YANKEES YA NO SON LOS REYES DE LA GRAN MANZANA

Etiquetados como el vecino pobre de los Yankees, los Mets quieren demostrar que lo sucedido en 2015 no es flor de un día y aspiran a todo para la nueva temporada

Si ha habido un episodio reciente que ha afectado a una franquicia de la MLB, ese no es otro que el escándalo de Bernie Madoff y el impacto en el club, limitando el presupuesto que se podía gastar en el roster. Eso o es la historia que se ha querido transmitir a una afición que se debía de contentar con una plantilla mediocre a lo largo de los años y que 'no podía' gastar como los otros grandes a pesar de estar en la ciudad de los rascacielos.

Sin embargo, no todo han sido malas noticias ya que desde la gerencia se trabajó muy bien en el draft y se 'pescó' de forma muy acertada en distintos traspasos a lo largo de los años. El resultado, con una pizca de sal y otra de pimienta, fue su primera aparición en playoffs desde 2006, cuando perdió de forma dramática.

Más de un club podría haberse contentado con adquirir experiencia en ese momento y volver con fuerzas renovadas al año siguiente, pero los Mets no sólo jugaron en octubre sino que disputaban sus primeras Series Mundiales desde las Subway Series del 2000 frente a los Yankees. Desafortunadamente para ellos, la historia no tuvo el final feliz deseado y fueron superados por los Royals en todas las facetas del juego. Pero las lecciones aprendidas en 2015 serán muy valiosas para el futuro.

Esa es la conclusión que quieren sacar en Queens, demostrar que lo ocurrido en 2015 puede tener continuidad y lograrlo en 2016 a pesar de que los esfuerzos por llegar lejos en playoffs se suelen pagar justo al año siguiente.

La buena noticia es que los Mets seguirán contando con la maravillosa rotación que les llevó hasta la gran final y que promete ser más y mejor con la recuperación de Zack Wheeler. Matt Harvey, protector de la Gotham real o ficticia, está llamado a hacer grandes cosas y un premio Cy Young puede estar en un futuro muy cercano. El trío que compone junto a deGrom y Syndergaard es de ensueño y capaz de traer un título a la ciudad.

No obstante lo mejor estaba por llegar y ocurrió cuando el club y Yoenis Céspedes llegaron a un acuerdo, manteniendo casi intacto el mismo ataque que llegó hasta las World Series con la excepción del héroe del año pasado, Daniel Murphy.

Los Mets tienen como gran rival divisional a los Nationals pero el calendario dentro de la división les favorece, será el rival a batir y la franquicia tiene los mimbres necesarios para repetir lo sucedido en 2015 e incluso ir más allá, conseguir al fin el ansiado título de las World Series.

Los New York Mets nacieron, en 1962, para suplir la marcha de los Giants y los Dodgers de la ciudad. Aquellos traslados causaron un notable impacto negativo en la gran urbe, con sus aficionados llorando desconsolados, así que el inicio de los Mets fue difícil ya que el corazón de los neoyorquinos estaba o bien con los Yankees o endurecido por la pérdida. Aún así, en 1969 consiguieron una de las grandes machadas de la historia del deporte americano en un triunfo en las World Series que se conoció como 'Miracle Mets'.





BRAD PENNER / USA TODAY SPORTS

SU GRAN ESTRELLA

MATT HARVEY

Un equipo como los Mets no puede tener por estrella a alguien que no sea de su rotación titular de pitchers, sin duda la mejor de la liga. Harvey, ya recuperado de su operación Tommy John, está en posición para ser una fuerza intocable.

LOS PRONÓSTICOS DEL SANEDRÍN DE @MLB_AS

	FUERA DE PLAYOFFS	WILD CARD GAME	SERIES DE DIVISIÓN	SERIES DE CAMPEONATO	SERIES MUNDIALES	CAMPEÓN
FERNANDO DÍAZ	X	X	**X**	X	X	X
PEPE RODRÍGUEZ	X	X	X	**X**	X	X
IVIS ABURTO	X	X	**X**	X	X	X
DANI GARCÍA	X	X	**X**	X	X	X
CARLOS SAIZ	X	X	**X**	X	X	X
CARLOS COELLO	**X**	X	X	X	X	X
CARLOS PÉREZ	X	X	**X**	X	X	X
ANGEL LLUIS CARRILLO	X	X	**X**	X	X	X
GORKA BALBUENA	X	X	**X**	X	X	X
ANDRÉS MARCHANTE	**X**	X	X	X	X	X

LAS TRES CLAVES DEL EQUIPO

1 Una rotación de pitchers que es la mejor de la liga. Si Matt Harvey, Jacob deGrom y Noah Syndergaard cumplen con lo que se espera de ellos estaremos ante un trío titular capaz de anular a todos los ataques de la MLB y de llevar en volandas a estos Mets.

2 El ataque reforzado, de nuevo , con Yoenis Cespedes. Tras conseguir un 'alquiler' del gran outfielder la pasada campaña, han podido reforzarse con el mismo jugador en la agencia libre, contra todo pronóstico. Es la clave de este grupo de bateadores.

3 Una división muy floja. Más allá de los Washington Nationals, y a estos hay que ponerles un asterisco hasta que veamos por donde derrotan, los Mets tendrán un calendario fácil que ha de asfaltarles el camino hacia los playoffs.

+ LO MEJOR	LO PEOR −
1 Harvey, deGrom, Syndergaard. Decirlos del tirón hace huir a los bateadores.	1 Bartolo Colon tiene ya 42 años... y tiene que seguir siendo importante.
2 La nitroglicerina que aporta Yoenis Cespedes. Todos mejoran con él bateando.	2 David Wright tampoco es un chaval, y es crucial que esté bien en ataque
3 Casi 60 partidos contra los Phillies, los Marlins y los Braves. Perita en dulce.	3 La defensa en el centro del campo es mediocre, siendo suave con ellos.

PROPIETARIO ★★☆☆☆



FRED WILPON

Wilpon compró un 1% de los Mets en 1980 y, desde entonces, está implicado en la gestión del equipo. En 1986 ya había comprado el 50% de la franquicia y para principios del siglo XXi tenía el control absoluto. Sin embargo se vio envuelto en el escándalo económico 'Madoff' y se vio obligado a vender el 49% del mismo.

MANAGER GENERAL ★★★★☆



SANDY ALDERSON

Alderson tiene una muy antigua relación con el mundo del béisbol, sobre todo como general manager de los Athletics e, incluso, trabajando en la oficina del comisionado. Se le considera uno de los pioneros en el uso de las estadísticas avanzadas. Desde que cogió las riendas de los Mets en el año 2010 se ha encargado de modificar la plantilla con enormes aciertos en cuanto a traspaso de veteranos y consecución de talento joven, que su equipo de entrenadores ha conseguido convertir en gente muy importante en esta liga. Ha convertido a los Mets en candidatos a todo conteniendo el gasto, lo cual es, por supuesto, de un mérito enorme.



DENNIS WIERZBICKI / USA TODAY SPORTS

ENTRENADOR ★★★★☆

TERRY COLLINS

Terry Collins ha recorrido un larguísimo camino por todo el mundo del béisbol hasta conocer, al fin, las mieles del triunfo. Un camino que le ha llevado desde ser jugador a entrenador en varios de los niveles del deporte. Fue elegido por Alderson, el general manager del equipo, para ser su brazo ejecutor en el proyecto de los Mets en 2010 y le prometió dolor y sufrimiento, es decir, recorte en dinero para salarios y obligación de formar a jóvenes talentos, lo que suele llevar a muchas derrotas... y a ser despedido. Pero Collins ha sobrepasado las expectativas y ha conseguido meter a su equipo en las World Series. Ahora se enfrenta al reto más bonito de su carrera.

EN LA CIMA. *Terry Collins, con décadas en el mundo del béisbol, se encuentra en el mejor momento de su carrera.*

ASÍ ES EL ATAQUE DE LOS NEW YORK METS ★★★★★



7 TRAVIS D'ARNAUD



22 KEVIN PLAWECKI

CATCHERS ★★★☆☆

Los New York Mets tienen en sus filas a uno de los catchers que pueden ser decisivos en el apartado ofensivo, uno que podría llegar a números estratosféricos en ataque y eso siempre es un plus cuando se habla de un jugador que juega detrás del plate. El problema es la capacidad de D´Arnaud de mantener a raya las lesiones, que le mermaron en gran medida durante los playoffs del 2015. Si logra poder jugar no menos de 120 partidos, cifra habitual de un catcher de élite, los 30 home runs y 80 o 90 carreras impulsadas no están fuera de discusión. Su progresión en defensa también es notable a lo largo de los años. Kevin Plawecki es un sólido suplente, que puede dar ocasional descanso a D´Arnaud pero será un problema si tiene que jugar habitualmente.



21 LUCAS DUDA



20 NEIL WALKER



13 ASDRÚBAL CABRERA



5 DAVID WRIGHT

INFIELDERS ★★★☆☆

El diamante neoyorquino gira alrededor de su ilustre capitán, el veterano David Wright y su aportación, tanto dentro como fuera del campo, es muy valorada. Sin embargo, Wright ya no es el que era y la estenosis espinal que se le diagnosticó le limitará. El plan del equipo es que Wright pueda jugar unos 120 partidos pero de calidad, regulando los esfuerzos. La buena noticia para los Mets es que la defensa en segunda base y shorstop ha mejorado aunque los dos recién llegados, Walker y Cabrera, no pertenecen a la élite con el guante. La clave es mejorar lo que había y el objetivo se ha cumplido. La profundidad de banquillo ayudará a que permanezcan frescos y no faltarán turnos para Flores, que será el comodín del club. Por su parte, el bate de Duda debe seguir evolucionando y es un peligro a la hora de llegar a los 30 home runs como pasó hace dos años. Si eso pasa, habrá un magnifico equilibrio entre los zurdos y diestros del turno de bateo.

- ★ GRAN ESTRELLA.
- JUGADOR QUE MARCA DIFERENCIAS.
- BUEN JUGADOR DE EQUIPO.
- JORNALERO MEJORABLE.



ERIC HARTLINE / USA TODAY SPORTS

ESTRELLA OFENSIVA

YOENIS CESPEDES

Yoenis Cespedes es el hombre del doble milagro para los Mets. El año pasado, en el mercado de traspasos de mitad de temporada, llegó por completa sorpresa y cambió tanto el ataque que se metieron en las World Series cuando, en mayo, eran el peor grupo de bateo de la MLB. Pero es que, además, este invierno, de nuevo contra todo pronóstico, los Mets consiguieron retenerle con un contrato de tres años. Se rumorea que el jugador rechazó mejores ofertas para poder completar lo que comenzó, que no es otra cosa que conseguir el título de las World Series para estos Mets. Durante cuatro semanas del 2015, Yoenis hizo unos números que le metieron en la conversación de MVP, una locura que explica, a las claras, la barbaridad de béisbol que jugó.

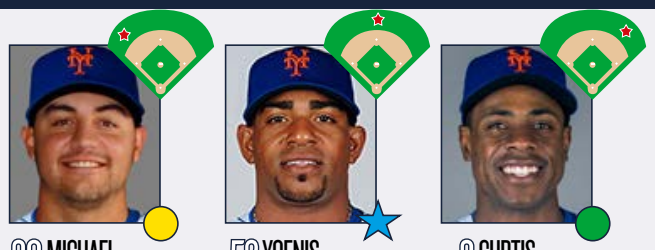

30 MICHAEL CONFORTO

52 YOENIS CÉSPEDES

3 CURTIS GRANDERSON

OUTFIELDERS

★★★★☆

Resulta complicado pensar que un solo jugador pueda cambiar de manera radical el aspecto (y el rendimiento) de un turno de bateo, pero es lo que ocurrió con la llegada de Yoenis Céspedes. Antes de su traspaso, los Mets eran el peor ataque de toda la Liga Nacional. Con él, parecían la reencarnación de los Yankees de 1927 o algo por el estilo. El cubano que regresa al club por tres años y patrullará en el exterior central, que no es ni de lejos su mejor puesto. Se espera que si juega en esa posición de forma habitual, la experiencia extra le ayude a mejorar.

Michael Conforto será el exterior izquierdo y, si su rendimiento en 2016 es notable frente a los zurdos, el club habrá encontrado otra fuente de poder.

Granderson se ha adaptado a la perfección a su rol a la hora de abrir el turno y añade defensa, velocidad y pegada en el exterior derecho. Esta unidad tiene potencial para marcar diferencias.



4 WILMER FLORES

29 ERIC CAMPBELL

12 JUAN LAGARES

16 ALEJANDRO DE AZA

BANQUILLO

★★★☆☆

El banco de los Mets se ha visto muy reforzado por un titular habitual a lo largo del año pasado. Flores tendrá un protagonismo mayor tras ser cortado Tejada, ahorrándose un buen pellizco que vendrá bien durante la campaña. Ofrecerá descanso habitual a los Wright, Cabrera y Walker, haciendo que permanezcan frescos a lo largo de la exigente temporada regular. Su bate, que tiene bastante pegada para un hombre de su posición, dará mucha explosividad como pinch-hitter. Juan Lagares será un hombre básico en los planes de Collins, ya que es el mejor exterior central del club. En los días en que los Mets tengan que medirse a un pitcher zurdo dominante, el plan sería dar descanso al joven Conforto y deslizar a Céspedes a la izquierda, su mejor puesto, mientras Lagares patrulla por el centro. De Aza llegó como refuerzo para el outfield pero la llegada de Céspedes le condena al banco y podría ser traspasado antes de empezar.

PITCHER ESTRELLA

JACOB DEGROM

DeGrom se ha convertido, en apenas un par de años, en toda una superestrella de la MLB. De hecho, este 2016 será su segunda temporada completa en la liga porque en el 2014 debutó en mayo, ya con la campaña empezada. Eso no le impidió conseguir el premio de rookie del año en la Liga Nacional. Sólo fue el aperitivo. En el pasado curso se estabilizó como uno de los grandes pitchers de la competición, y un seguro candidato a premio Cy Young. Acabó el 2015 con un impresionante ERA de 2.54 y con un récord de 14 victorias y 8 derrotas. Fue clave en la llegada a las World Series de su equipo, con grandes actuaciones en las Series Divisionales y en las Series de Campeonato. Con Harvey y Syndergaard forma, sin duda, el mejor trío de la MLB.



NOAH K. MURRAY / USA TODAY SPORTS

ASÍ SON LOS PITCHERS DE LOS NEW YORK METS ★★★★★



33 MATT HARVEY



48 JACOB DEGROM



34 NOAH SYNDERGAARD



32 STEVEN MATZ



40 BARTOLO COLÓN



27 JEURYS FAMILIA



43 ADDISON REED



59 ANTONIO BASTARDO

ROTACIÓN DE PITCHERS ★★★★★

La rotación de los New York Mets es la envidia de toda la competición, tanto a nivel de talento como en potencial para este joven grupo de lanzadores. Muchos equipos soñarían con tener un pitcher que llegue a ser una superestrella. Los Mets tienen a tres sólidos candidatos y la cosa puede mejorar con Steven Matz y la recuperación de Zack Wheeler a lo largo del verano. La capacidad de obtener el swing y fallo es algo que no crece en los árboles y todos estos pitchers lo tienen.

Ya superadas las limitaciones por la cirugía Tommy John, Matt Harvey tiene el camino despejado para hacer algo muy especial al igual que deGrom. Y Syndergaard puede ser el mejor de los tres.

El esfuerzo extra por llegar a la final podría llegar a ser un factor en 2016 y por eso se habla de establecer una rotación de seis pitchers en lugar de los cinco habituales.

El venerable Colón aporta profundidad a una rotación que será clave en las aspiraciones del club.

★ GRAN ESTRELLA.

● JUGADOR QUE MARCA DIFERENCIAS.

● BUEN JUGADOR DE EQUIPO.

● JORNALERO MEJORABLE.

BULLPEN ★★★★☆

Esta unidad se encuentra entre las más infravaloradas de toda la Liga Nacional, con un closer como Jeurys Familia que aportó una enorme estabilidad a pesar de fallar en la final y eso que no todo fue culpa suya. Addison Reed regresa para lanzar la octava entrada y los resultados fueron más que satisfactorios. El fichaje del agente libre Antonio Bastardo será clave para eliminar no sólo a los zurdos sino también a los diestros, contra los que fue muy efectivo en 2015. La presencia de Jerry Blevins, Hansel Robles y Sean Gilmartin son el mejor ejemplo del notable número de pitchers relevistas que tampoco tienen que excederse en su rol ya que cuentan con una rotación que lanzará profundamente en los partidos y que evitará que lleguen a quemarse.



MIKE STOBE / GETTY IMAGES

LA ESENCIA DEL EQUIPO

EL HERMANO POBRE DE LAS SUBWAY SERIES

A alguien le tiene que tocar ser el hermano pobre de las rivalidades con equipos enormes, inabarcables. Es el caso de los Mets, que tienen que pelear en la misma ciudad con los todopoderosos New York Yankees. Este duelo, que no es tal porque la diferencia de tamaño es inmensa, se conoce como las Subway Series y tuvieron su punto álgido en el año 2000 cuando se enfrentaron en las World Series. Sin embargo, no hay que engañarse, en la gran capital del mundo la inmensa mayoría es de los Yankees y al seguidor de los Mets se le considera poco menos que un bicho raro. Los Atlanta Braves y los Philadelphia Phillies también son enconados rivales de los Mets a lo largo de su historia.

ALTAS Y BAJAS ★★★★★

ALTAS IMPORTANTES

JUGADOR	POS	PROCEDE.	EDAD	CONTR.
Neil Walker	2B	Pirates	30	1 año, 10.55 mill.$
Antonio Bastardo	RP	Pirates	30	2 años, 12 mill.$
Asdrúbal Cabrera	SS	Rays	30	2 años, 18.5 mill.$
Alejandro De Aza	OF	Orioles	31	1 año, 5.75 mill.$

BAJAS IMPORTANTES

JUGADOR	POS	DESTINO	EDAD	CONTR.
Daniel Murphy	2B	Nationals	30	3 años, 37.5 mill.$
Tyler Clippard	RP	Diamondbacks	31	2 años, 12.25 mill.$
Juan Uribe	3B	Indians	36	1 año, 5 mill.$
Jonathon Niese	SP	Pirates	29	1 año, 9 mill.$

SORPRESA CUANDO MENOS SE ESPERABA

Después de ser criticados a todos los niveles por su inacción en agencia libre y mercado de traspasos o al menos cuando se habla de los subcampeones del mundo, los Mets sorprendieron cuando el cubano Yoenis Céspedes regresaba al equipo de sus amores en los términos preferidos por el club. Se mejoraba así exponencialmente lo que había sido una serie de movimientos que habían quedado por debajo del radar y que mejoraban a la franquicia en distintas áreas, que siempre es el objetivo de cualquier equipo que aspira a lo máximo, como es el caso de los chicos que tienen como hogar el barrio de Queens.

CITI FIELD

RECUPEREMOS EL SABOR CLÁSICO

Ubicación	New York (Queens)
Inauguración	3 de abril de 2009
Capacidad	41.922
Altitud sobre el mar	4 m.

Una instalación con menos de una década que evoca al clásico Ebbets Field, casa de los Brooklyn Dodgers por muchas décadas hasta su marcha al oeste en 1957. Desde la icónica entrada al home plate hasta la fachada de ladrillos, el Citi Field recuerda al clásico estadio de Brooklyn, y de paso seguir la tendencia retro que impuso Camden Yards en 1992. Un parque arquitectónicamente correcto pero demasiado grande en sus inicios, al que han tenido que cambiar las dimensiones un par de veces para ver home runs.

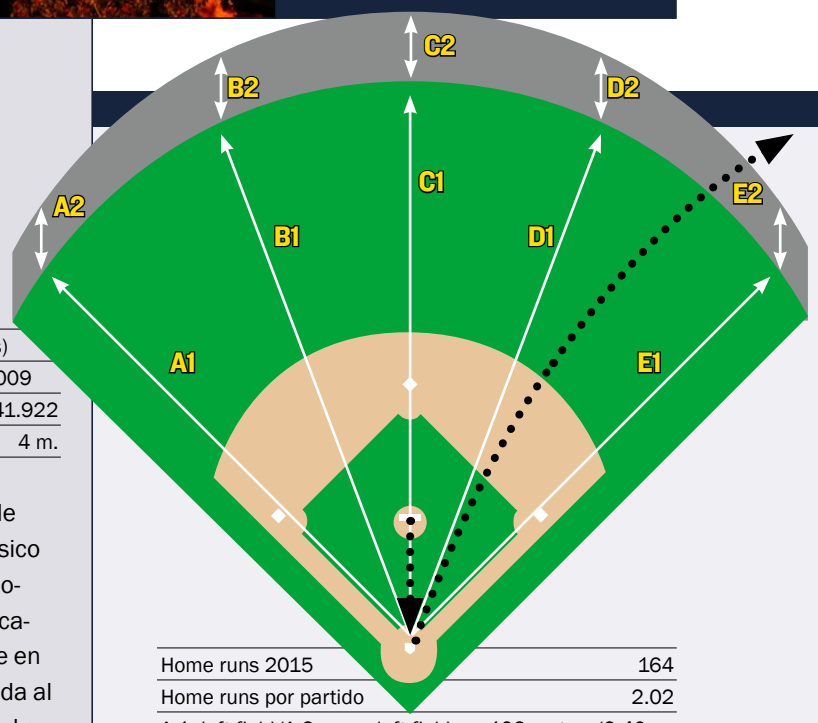

Home runs 2015	164
Home runs por partido	2.02
A-1: left field/A-2: muro left field	102 metros/2.40 m.
B-1: left center/B-2: muro left center	113 m./2.40 m.
C-1: center field/C-2: muro center field	124 m./2.40 m.
D-1: right center/D-2: muro right center	116 m./2.40 m.
E-1: right field/E-2: muro right field	100 m./2.40 m.

PARA PITCHERS. *Las distintas modificaciones del Citi Field le han convertido en un campo más neutral a pesar de seguir siendo uno favorable para los pitchers. Por el motivo que sea, es más fácil sacarla si eres zurdo que si eres diestro.*

ESTADÍSTICAS DE BATEADORES EN 2015

Rk	Pos	Name	Age	G	PA	AB	R	H	2B	3B	HR	RBI	SB	CS	BB	SO	BA	OBP	SLG	OPS	OPS+	TB	GDP	HBP	SH	SF	IBB
1	C	Kevin Plawecki	24	73	258	233	18	51	9	0	3	21	0	0	17	60	.219	.280	.296	.576	62	69	4	4	1	3	4
2	1B	Lucas Duda*	29	135	554	471	67	115	33	0	27	73	0	2	66	138	.244	.352	.486	.838	132	229	12	14	0	3	7
3	2B	Daniel Murphy*	30	130	538	499	56	140	38	2	14	73	2	2	31	38	.281	.322	.449	.770	113	224	15	2	0	6	10
4	SS	Wilmer Flores	23	137	510	483	55	127	22	0	16	59	0	1	19	63	.263	.295	.408	.703	95	197	12	4	2	2	2
5	3B	Eric Campbell	28	71	206	173	28	34	8	0	3	19	5	3	26	37	.197	.312	.295	.607	72	51	11	4	1	2	1
6	LF	Michael Cuddyer	36	117	408	379	44	98	18	1	10	41	2	0	24	88	.259	.309	.391	.699	95	148	13	4	0	1	0
7	CF	Juan Lagares	26	143	465	441	47	114	16	5	6	41	7	3	16	87	.259	.289	.358	.647	80	158	6	4	1	3	2
8	RF	Curtis Granderson*	34	157	682	580	98	150	33	2	26	70	11	6	91	151	.259	.364	.457	.821	129	265	3	7	0	4	3
Rk	**Pos**	**Name**	**Age**	**G**	**PA**	**AB**	**R**	**H**	**2B**	**3B**	**HR**	**RBI**	**SB**	**CS**	**BB**	**SO**	**BA**	**OBP**	**SLG**	**OPS**	**OPS+**	**TB**	**GDP**	**HBP**	**SH**	**SF**	**IBB**
9	IF	Ruben Tejada	25	116	407	360	36	94	23	0	3	28	2	1	38	70	.261	.338	.350	.688	94	126	6	5	2	2	5
10	C	Travis d'Arnaud	26	67	268	239	31	64	14	1	12	41	0	0	23	49	.268	.340	.485	.825	128	116	7	4	0	2	0
11	OF	Yoenis Cespedes	29	57	249	230	39	66	14	4	17	44	4	1	14	54	.287	.337	.604	.942	157	139	5	4	0	1	3
12	LF	Michael Conforto*	22	56	194	174	30	47	14	0	9	26	0	1	17	39	.270	.335	.506	.841	132	88	4	1	0	2	0
13	3B	David Wright	32	38	174	152	24	44	7	0	5	17	2	1	22	36	.289	.379	.434	.814	128	66	4	0	0	0	0
14	3B	Juan Uribe	36	44	143	128	17	28	9	0	6	20	0	0	14	34	.219	.301	.430	.730	102	55	2	1	0	0	1
15	2B	Kelly Johnson*	33	49	138	128	18	32	6	0	5	13	1	0	10	38	.250	.304	.414	.718	99	53	4	0	0	0	1
16	OF	John Mayberry	31	59	119	110	8	18	6	1	3	9	1	0	9	33	.164	.227	.318	.545	51	35	2	0	0	0	0
17	OF	Kirk Nieuwenhuis*	27	64	117	106	17	22	9	0	4	13	2	1	8	40	.208	.282	.406	.688	90	43	2	3	0	0	0
18	2B	Dilson Herrera	21	31	103	90	7	19	3	1	3	6	2	0	11	23	.211	.311	.367	.677	89	33	2	2	0	0	1
19	C	Anthony Recker	31	32	92	80	6	10	1	0	2	5	1	0	11	35	.125	.239	.213	.452	28	17	1	1	0	0	2
20	OF	Darrell Ceciliani*	25	39	75	68	5	14	2	0	1	3	5	1	4	25	.206	.270	.279	.550	55	19	0	2	0	0	0
21	C	Johnny Monell*	29	27	52	48	5	8	2	0	0	4	0	0	4	13	.167	.231	.208	.439	25	10	5	0	0	0	0
22	UT	Daniel Muno#	26	17	32	27	2	4	1	0	0	0	1	0	4	11	.148	.258	.185	.443	27	5	1	0	1	0	0
23	OF	Eric Young#	30	18	9	8	9	0	0	0	0	0	3	2	0	1	.000	.111	.000	.111	-65	0	0	1	0	0	0
Rk	**Pos**	**Name**	**Age**	**G**	**PA**	**AB**	**R**	**H**	**2B**	**3B**	**HR**	**RBI**	**SB**	**CS**	**BB**	**SO**	**BA**	**OBP**	**SLG**	**OPS**	**OPS+**	**TB**	**GDP**	**HBP**	**SH**	**SF**	**IBB**
24	P	Matt Harvey	26	29	66	65	1	7	2	0	1	7	0	0	0	31	.108	.108	.185	.292	-20	12	2	0	1	0	0
25	P	Jacob deGrom*	27	31	66	59	3	11	1	0	0	4	0	0	3	16	.186	.226	.203	.429	22	12	4	0	4	0	0
26	P	Bartolo Colon	42	33	64	58	2	8	1	0	0	4	0	0	0	24	.138	.150	.155	.305	-14	9	2	1	4	1	0
27	P	Jon Niese*	28	33	60	52	5	9	1	0	0	4	0	0	5	18	.173	.246	.192	.438	25	10	0	0	3	0	0
28	P	Noah Syndergaard*	22	24	50	43	2	9	1	0	1	4	0	0	1	26	.209	.227	.302	.530	47	13	0	0	6	0	0
29	P	Steven Matz	24	6	14	14	1	4	1	0	0	5	0	0	0	1	.286	.286	.357	.643	79	5	1	0	0	0	0
30	P	Dillon Gee	29	8	12	10	0	1	0	0	0	0	0	0	0	5	.100	.100	.100	.200	-44	1	0	0	2	0	0
31	P	Logan Verrett	25	14	8	7	0	0	0	0	0	0	0	0	0	2	.000	.000	.000	.000	-100	0	0	0	1	0	0
32	P	Sean Gilmartin*	25	50	6	6	1	2	0	0	0	0	0	0	0	3	.333	.333	.333	.667	88	2	0	0	0	0	0
33	P	Rafael Montero	24	5	2	2	0	0	0	0	0	0	0	0	0	1	.000	.000	.000	.000	-100	0	0	0	0	0	0
34	P	Alex Torres*	27	39	1	1	0	0	0	0	0	0	0	0	0	0	.000	.000	.000	.000	-100	0	0	0	0	0	0
35	P	Tyler Clippard	30	32	1	1	0	0	0	0	0	0	0	0	0	0	.000	.000	.000	.000	-100	0	0	0	0	0	0
36	P	Erik Goeddel	26	35	1	1	0	0	0	0	0	0	0	0	0	0	.000	.000	.000	.000	-100	0	0	0	0	0	0
37	P	Carlos Torres	32	59	1	1	1	1	0	0	0	0	0	0	0	0	1.000	1.000	1.000	2.000	464	1	0	0	0	0	0
38	P	Addison Reed*	26	17	0	0	0	0	0	0	0	0	0	0	0	0						0	0	0	0	0	0
39	P	Eric O'Flaherty*	30	16	0	0	0	0	0	0	0	0	0	0	0	0						0	0	0	0	0	0
40	P	Buddy Carlyle*	37	11	0	0	0	0	0	0	0	0	0	0	0	0						0	0	0	0	0	0
41	P	Jeurys Familia	25	76	0	0	0	0	0	0	0	0	0	0	0	0						0	0	0	0	0	0
42	P	Bobby Parnell	30	30	0	0	0	0	0	0	0	0	0	0	0	0						0	0	0	0	0	0
43	P	Hansel Robles	24	57	0	0	0	0	0	0	0	0	0	0	0	0						0	0	0	0	0	0
44	P	Tim Stauffer	33	5	0	0	0	0	0	0	0	0	0	0	0	0						0	0	0	0	0	0
45	P	Jerry Blevins*	31	7	0	0	0	0	0	0	0	0	0	0	0	0						0	0	0	0	0	0
46	P	Jenrry Mejia	25	7	0	0	0	0	0	0	0	0	0	0	0	0						0	0	0	0	0	0
47	P	Jack Leathersich	24	17	0	0	0	0	0	0	0	0	0	0	0	0						0	0	0	0	0	0
48	P	Dario Alvarez*	26	6	0	0	0	0	0	0	0	0	0	0	0	0						0	0	0	0	0	0
		Team Totals	**28.8**	**162**	**6145**	**5527**	**683**	**1351**	**295**	**17**	**177**	**654**	**51**	**25**	**488**	**1290**	**.244**	**.312**	**.400**	**.712**	**98**	**2211**	**130**	**68**	**29**	**32**	**42**
		Rank in 15 NL teams				**7**	**7**	**12**	**1**	**14**	**3**		**15**	**2**	**7**	**9**	**13**	**10**	**6**	**9**		**6**		**3**		**12**	
		Non-Pitcher Totals	**28.8**	**162**	**5793**	**5207**	**667**	**1299**	**288**	**17**	**175**	**626**	**51**	**25**	**479**	**1163**	**.249**	**.319**	**.412**	**.731**	**103**	**2146**	**121**	**67**	**8**	**31**	**42**
		Pitcher Totals	**28.8**	**162**	**352**	**320**	**16**	**52**	**7**	**0**	**2**	**28**	**0**	**0**	**9**	**127**	**.163**	**.187**	**.203**	**.390**	**10**	**65**	**9**	**1**	**21**	**1**	**0**
Rk	**Pos**	**Name**	**Age**	**G**	**PA**	**AB**	**R**	**H**	**2B**	**3B**	**HR**	**RBI**	**SB**	**CS**	**BB**	**SO**	**BA**	**OBP**	**SLG**	**OPS**	**OPS+**	**TB**	**GDP**	**HBP**	**SH**	**SF**	**IBB**

*** - batea como zurdo # - batea desde ambos lados**

ESTADÍSTICAS DE PITCHERS EN 2015

Rk	Pos	Name	Age	W	L	W-L%	ERA	G	GS	GF	CG	SHO	SV	IP	H	R	ER	HR	BB	IBB	SO	HBP	BK	WP	BF	ERA+	FIP	WHIP	H9	HR9	BB9	SO9	SO/W
1	SP	Bartolo Colon	42	14	13	.519	4.16	33	31	1	1	1	0	194.2	217	94	90	25	24	5	136	4	0	0	815	89	3.84	1.238	10.0	1.2	1.1	6.3	5.67
2	SP	Jacob deGrom	27	14	8	.636	2.54	30	30	0	0	0	0	191.0	149	59	54	16	38	2	205	2	0	6	751	145	2.70	0.979	7.0	0.8	1.8	9.7	5.39
3	SP	Matt Harvey	26	13	8	.619	2.71	29	29	0	0	0	0	189.1	156	62	57	18	37	2	188	5	0	4	755	136	3.05	1.019	7.4	0.9	1.8	8.9	5.08
4	SP	Jon Niese*	28	9	10	.474	4.13	33	29	1	0	0	0	176.2	192	93	81	20	55	2	113	9	0	2	770	89	4.41	1.398	9.8	1.0	2.8	5.8	2.05
5	SP	Noah Syndergaard	22	9	7	.563	3.24	24	24	0	0	0	0	150.0	126	60	54	19	31	2	166	3	0	6	603	114	3.25	1.047	7.6	1.1	1.9	10.0	5.35
Rk	**Pos**	**Name**	**Age**	**W**	**L**	**W-L%**	**ERA**	**G**	**GS**	**GF**	**CG**	**SHO**	**SV**	**IP**	**H**	**R**	**ER**	**HR**	**BB**	**IBB**	**SO**	**HBP**	**BK**	**WP**	**BF**	**ERA+**	**FIP**	**WHIP**	**H9**	**HR9**	**BB9**	**SO9**	**SO/W**
6	CL	Jeurys Familia	25	2	2	.500	1.85	76	0	65	0	0	43	78.0	59	16	16	6	19	1	86	2	0	4	308	200	2.74	1.000	6.8	0.7	2.2	9.9	4.53
7	RP	Carlos Torres	32	5	6	.455	4.68	59	0	19	0	0	0	57.2	61	32	30	5	18	6	48	0	0	5	243	79	3.53	1.370	9.5	0.8	2.8	7.5	2.67
8	RP	Sean Gilmartin*	25	3	2	.600	2.67	50	1	13	0	0	0	57.1	50	17	17	2	18	5	54	2	0	1	235	139	2.75	1.186	7.8	0.3	2.8	8.5	3.00
9	RP	Hansel Robles	24	4	3	.571	3.67	57	0	7	0	0	0	54.0	37	27	22	8	18	1	61	2	1	2	217	101	3.91	1.019	6.2	1.3	3.0	10.2	3.39
10	RP	Alex Torres*	27	0	0		3.15	39	0	11	0	0	1	34.1	26	16	12	6	26	1	35	1	0	3	154	118	5.73	1.515	6.8	1.6	6.8	9.2	1.35
Rk	**Pos**	**Name**	**Age**	**W**	**L**	**W-L%**	**ERA**	**G**	**GS**	**GF**	**CG**	**SHO**	**SV**	**IP**	**H**	**R**	**ER**	**HR**	**BB**	**IBB**	**SO**	**HBP**	**BK**	**WP**	**BF**	**ERA+**	**FIP**	**WHIP**	**H9**	**HR9**	**BB9**	**SO9**	**SO/W**
11		Dillon Gee	29	0	3	.000	5.90	8	7	0	0	0	0	39.2	55	29	26	5	11	3	25	1	0	0	183	63	4.42	1.664	12.5	1.1	2.5	5.7	2.27
12		Logan Verrett	25	1	1	.500	3.03	14	4	3	0	0	1	38.2	23	13	13	5	11	3	36	2	0	0	148	123	3.96	0.879	5.4	1.2	2.6	8.4	3.27
13		Steven Matz*	24	4	0	1.000	2.27	6	6	0	0	0	0	35.2	34	9	9	4	10	0	34	1	0	0	149	164	3.61	1.234	8.6	1.0	2.5	8.6	3.40
14		Erik Goeddel	26	1	1	.500	2.43	35	0	9	0	0	0	33.1	24	9	9	1	9	2	34	2	0	2	132	153	2.47	0.990	6.5	0.3	2.4	9.2	3.78
15		Tyler Clippard	30	4	1	.800	3.06	32	0	6	0	0	2	32.1	24	13	11	5	10	1	26	2	0	5	134	122	4.65	1.052	6.7	1.4	2.8	7.2	2.60
16		Bobby Parnell	30	2	4	.333	6.38	30	0	8	0	0	1	24.0	30	20	17	0	17	1	13	0	0	4	112	59	4.18	1.958	11.3	0.0	6.4	4.9	0.76
17		Addison Reed	26	1	1	.500	1.17	17	0	3	0	0	1	15.1	11	2	2	1	5	1	17	0	0	0	60	322	2.74	1.043	6.5	0.6	2.9	10.0	3.40
18		Jack Leathersich*	24	0	1	.000	2.31	17	0	6	0	0	0	11.2	12	3	3	0	7	0	14	1	0	0	52	165	2.79	1.629	9.3	0.0	5.4	10.8	2.00
19		Rafael Montero	24	0	1	.000	4.50	5	1	1	0	0	0	10.0	9	6	5	0	5	3	13	0	0	0	46	85	2.03	1.400	8.1	0.0	4.5	11.7	2.60
20		Eric O'Flaherty*	30	0	0		13.50	16	0	3	0	0	0	8.2	18	13	13	1	5	1	6	2	0	1	51	29	5.67	2.654	18.7	1.0	5.2	6.2	1.20
21		Buddy Carlyle	37	1	0	1.000	5.63	11	0	1	0	0	1	8.0	8	5	5	0	1	0	6	0	0	1	32	69	2.01	1.125	9.0	0.0	1.1	6.8	6.00
22		Jenrry Mejia	25	1	0	1.000	0.00	7	0	1	0	0	0	7.1	4	0	0	0	2	1	7	0	0	0	27		2.04	0.818	4.9	0.0	2.5	8.6	3.50
23		Tim Stauffer	33	0	0		7.94	5	0	2	0	0	0	5.2	8	5	5	2	2	0	8	1	0	0	27	50	6.49	1.765	12.7	3.2	3.2	12.7	4.00
24		Jerry Blevins*	31	1	0	1.000	0.00	7	0	1	0	0	0	5.0	0	0	0	0	0	0	4	0	0	0	15		1.53	0.000	0.0	0.0	0.0	7.2	
25		Dario Alvarez*	26	1	0	1.000	12.27	6	0	0	0	0	0	3.2	5	5	5	2	1	0	2	2	1	0	19	33	11.59	1.636	12.3	4.9	2.5	4.9	2.00
26		Akeel Morris	22	0	0		67.50	1	0	0	0	0	0	0.2	3	5	5	1	3	0	0	0	0	0	8	9	36.13	9.000	40.5	13.5	40.5	0.0	0.00
		Team Totals	28.4	90	72	.556	3.43	162	162	161	1	1	50	1462.2	1341	613	557	152	383	43	1337	44	2	46	6046	107	3.53	1.179	8.3	0.9	2.4	8.2	3.49
		Rank in 15 NL teams		5	11		4				8	5	3	4	3	5	5	7	2		6												
Rk	**Pos**	**Name**	**Age**	**W**	**L**	**W-L%**	**ERA**	**G**	**GS**	**GF**	**CG**	**SHO**	**SV**	**IP**	**H**	**R**	**ER**	**HR**	**BB**	**IBB**	**SO**	**HBP**	**BK**	**WP**	**BF**	**ERA+**	**FIP**	**WHIP**	**H9**	**HR9**	**BB9**	**SO9**	**SO/W**

*** - lanzador zurdo # - lanzador ambidiestro**

BASEBALL-REFERENCE.COM

Puedes encontrar todas estas estadísticas actualizadas y todos los números de cada equipo y cada jugador en http://www.baseball-reference.com/

PHILADELPHIA PHILLIES

LLEGA LA RECONSTRUCCIÓN QUE TRATARON DE EVITAR

Una de las cuestiones más difíciles que ha de afrontar cualquier organización deportiva es la de finiquitar una época gloriosa. Cuando una afición se acostumbra a ganar lo hace idealizando a los jugadores que les han llevado al triunfo. Sin embargo llega un día que se acaban. Ese día no suele ser visto de entrada y suele ser tomado como un resbalón puntual. Es entonces cuando aparecen los argumentos tipo 'no se puede dudar de un campeón', 'éstos siempre vuelven', 'con todo lo que nos han dado', etc. Pero la cruda realidad es que se ha acabado, y cuanto antes se asuma y se tomen las duras decisiones que necesita la organización, mejor.

La historia reciente de los Phillies es precisamente esa. Tras pasarse años y años y años y años perdiendo partidos a mansalva, en realidad casi durante toda su existencia, fueron capaces de amontonar una gran cantidad de talento y erigirse en una de las grandes dinastías de la Liga Nacional de la MLB. Al punto de que entre el año 2007 y el 2011 enlazaron cinco campeonatos consecutivos en su división, la Este de la Liga Nacional.

En un deporte tan igualado como el béisbol, tan dependiente de pequeñas cosas que pueden salir mal, ser tan constante en el triunfo es casi imposible.

El equipo tuvo una memorable etapa de victorias que se extendió hasta el año 2011. Pero, entonces, quisieron alargar la plantilla en vez de apostar por una renovación inevitable.

Los Philadelphia Phillies tienen el triste récrod de ser la franquicia deportiva profesional norteamericana con más derrotas de la historia. Es obvio que este título sólo puede estar en el mundo de la MLB, que por eso juegan 162 partidos cada temporada, pero, de la misma forma, lo que significa es que estamos ante un equipo histórico que lleva desde la fundación de la liga disputándola... y perdiendo. Cuentan con dos títulos de las World Series, 1980 y 2008, y en el siglo XXI han sido muy buenos, no obstante.

La cima tuvo lugar en el año 2008, con la victoria en las World Series. Todo eran vino y rosas, parecía que la felicidad no tendría fin en la ciudad del amor fraternal.

Pero siempre llega el fin. Y no se quiso ver. Durante años la franquicia se negó a reconocer que había acabado una era gloriosa y que no quedaba más remedio que reconstruir.

El proceso de reconstrucción siempre es el mismo: decir adiós a viejas leyendas, incluso enfadarte con alguna por traspasarla a traición, soportar críticas de la afición y la prensa, acumular jóvenes talentosos pero sin formar, así como elecciones del draft y no gastar dinero en contratos sin sentido cuando no se aspira a ganar campeonatos.

Esta receta es dolorosa, dura, está llena de partidos perdidos y de desprecios y enfados. Pero no hay más. Hay que hacerlo.

Al fin, los Philadelphia Phillies lo han entendido. Y su afición ya lo sabe. A la fuerza ahorcan, claro, que el año pasado perdieron la friolera de 97 partidos. Pero el caso es que se han desecho de grandes nombres (y grandes contratos) y los que aparecen como mejores jugadores de la plantilla son chavales que a ver hasta donde llegan. Trataron de evitarlo, pero la reconstrucción de los Phillies es un hecho.



SU GRAN ESTRELLA

RYAN HOWARD

Ryan Howard es una de las últimas rémoras de la gran época de los Phillies. Está en su último año de contrato y los fans querrán decirle adiós como merece. Aún fue capaz de conectar 23 home runs el año pasado, pero a sus 36 años poco le queda en el tanque.



BRIAN GARFINKEL / AFP

LOS PRONÓSTICOS DEL SANEDRÍN DE @MLB_AS

	FUERA DE PLAYOFFS	WILD CARD GAME	SERIES DE DIVISIÓN	SERIES DE CAMPEONATO	SERIES MUNDIALES	CAMPEÓN
FERNANDO DÍAZ	X	X	X	X	X	X
PEPE RODRÍGUEZ	X	X	X	X	X	X
IVIS ABURTO	X	X	X	X	X	X
DANI GARCÍA	X	X	X	X	X	X
CARLOS SAIZ	X	X	X	X	X	X
CARLOS COELLO	X	X	X	X	X	X
CARLOS PÉREZ	X	X	X	X	X	X
ANGEL LLUIS CARRILLO	X	X	X	X	X	X
GORKA BALBUENA	X	X	X	X	X	X
ANDRÉS MARCHANTE	X	X	X	X	X	X

LAS TRES CLAVES DEL EQUIPO

1 La llegada de Maikel Franco al estrellato. Un poco tapado en la gran clase de rookies de la pasada campaña, y lastrado por una lesión que sólo le permitió jugar 80 partidos, Franco no ha tenido el reconocimiento que merece. En Philadelphia lo consideran su gran esperanza.

2 El potencial de Aaron Nola. Es triste que las dos principales claves del equipo sea que dos chavales que afrontan su segundo año se conviertan en grandes jugadores, pero al igual que Franco, Nola mostró capacidad para ser la pieza sobre la que fundar la rotación de pitchers de los Phillies.

3 Pero, esperad, que aún puede ser peor: J.P. Crawford aparece como otra tabla de salvación de Philadelphia, un shortstop llamado a ser un referente... salvo que aún ni ha debutado y que se puede pasar todo el año en las ligas menores. Lo que se llama una reconstrucción profunda.

+ LO MEJOR	LO PEOR −
1 Maikel Franco tiene potencial para ser un gran tercera base	1 Una rotación de pitchers que fue la peor la pasada temporada y no ha mejorado.
2 Aaron Nola encabezará el grupo de pitchers. Se merece la confianza.	2 La parte baja de la rotación de bateo es abismal, con muy poca pegada.
3 Nadie les va a pedir ganar partidos este año. La falta de presión debería ser positiva.	3 La franquicia está comprometida con perder partidos, así que... es lo que toca.

PROPIETARIO ★★★☆☆



PAT GILLICK

En realidad, la propiedad de los Phillies recae en la 'Phillies Limited Partnership', seis empresarios de los cuales Gillick es el que ha acabado siendo la principal figura, sobre todo tras el cáncer de su compañero David Montgomery. Gillick tiene un historial de general manager en la liga y en la propia franquicia.

MANAGER GENERAL ★★☆☆☆



MATT KLENTAK

Klentak debuta este año como general manager de los Philadelphia Phillies. Se le ha encargado la tarea de liderar la reconstrucción de la franquicia. Tiene un pasado como ejecutivo de béisbol tanto en Los Angeles Angles como en los Baltimore Orioles. Precisamente en esa etapa en Baltimore trabajó codo a codo junto a Andy McPhail. Aunque ambos fracasaron en resultados, fueron los que pusieron las primera piedras de los buenos Orioles de los últimos años. Esa relación es la que le ha dado este trabajo, pues McPhail es el actual presidente de operaciones 'beisbolísticas' en Philadelphia y ha confiado en su antiguo colaborador.



BILL STREICHER / USA TODAY SPORTS

ENTRENADOR ★★☆☆☆

PETE MACKANIN

Poneos en la situación de Pete Mackanin. Durante toda su carrera como entranador de la MLB había tenido dos oportunidades de sentarse en los banquillos como jefe. Con los Pirates y los Reds. En ambos casos de forma interina tras ser despedido su jefe. Las dos veces el equipo no quiso saber nada de él al concluir la temporada. El año pasado ocurrió lo mismo, los Phillies perdieron a Ryne Sandberg como entrenador y Mackanin, de nuevo, se vio dirigiendo a un equipo de manera interina. Sospecho que intuía lo que pasaría al final de la campaña... pero no, resulta que en Philadelphia le hicieron contrato para este 2016. Es, sin duda, la ocasión de su vida.

UN PERFECTO INTERINO. *Pete Mackanin ha sido un entrenador interino en su carrera. Este año tiene su oportunidad.*

ASÍ ES EL ATAQUE DE LOS PHILADELPHIA PHILLIES ★★★★★



29 CAMERON RUPP



51 CARLOS RUÍZ

CATCHERS ★★☆☆☆

Carlos Ruíz es uno de los escasos vestigios de la era gloriosa de los Phillies y, en su momento, uno de los catchers más infravalorados de toda la Liga Nacional. Sin embargo, el paso del tiempo no perdona a absolutamente nadie y 'Chooch' no es una excepción. En sus buenos momentos, era capaz de conseguir un excelente porcentaje en base, con ocasional pegada y generó una enorme confianza con la rotación de grandes pitchers que hubo por Philly. Su cometido actualmente es ejercer de tutor de Cameron Rupp, que a sus 26 años, va a acaparar la mayoría de los turnos de bateo y es el hombre tanto del presente como del futuro para la franquicia. La posición de catcher no despierta gran interés para la afición pero Rupp puede mejorar.



6 RYAN HOWARD

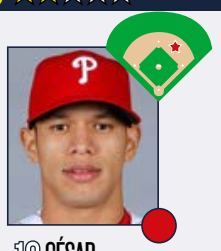

16 CÉSAR HERNÁNDEZ



13 FREDDY GALVIS



7 MAIKEL FRANCO

INFIELDERS ★★☆☆☆

Hubo una época en la que Ryan Howard era uno de los bateadores más temidos de las Grandes Ligas. Entre 2006 y 2009, promedió más de 45 home runs y 140 carreras impulsadas, pero esa época quedó tan atrás que ahora parece un sueño de una noche de verano. En la actualidad, Howard es más un lastre que un activo para el club y afronta su último año de un contrato que ha lastrado a la franquicia. Tanto han cambiado las cosas que el técnico ha dicho que Howard tendrá que producir si quiere mantener el puesto. César Hernández es una solución de emergencia en segunda, pero no ha brillado ni en ataque ni en defensa y es el titular hasta la fecha. Freddy Galvis ha sido el relevo natural del legendario Jimmy Rollins pero, en realidad, mantiene caliente el puesto mientras madura el ultratalentoso J.P. Crawford, todavía en Ligas Menores. Maikel Franco se ha confirmado como una realidad y será pieza clave en el proyecto de futuro.

★ GRAN ESTRELLA.
● JUGADOR QUE MARCA DIFERENCIAS.
● BUEN JUGADOR DE EQUIPO.
● JORNALERO MEJORABLE.



BRIAN GARFINKEL / AFP

ESTRELLA OFENSIVA

MAIKEL FRANCO

El joven dominicano Maikel Franco, de 23 años, es la gran esperanza de los Philadelphia Phillies. O, para ser más preciso, la piedra sobre la que esperan poder construir el futuro de la franquicia. Puede jugar en primera y en tercera base y se espera que ya este mismo año sea al bateador principal del equipo. La pasada temporada sólo jugó ochenta partidos, pues le apartó de la competición una lesión de muñeca, y, aún así, conectó 14 home runs e impulsó 50 carreras. Su mayor virtud es que es capaz de poner la bola en juego con facilidad, una cualidad muy valorada en cualquier equipo pero más aún en aquellos que han de crecer desde lo más bajo de la clasificación. El futuro de Maikel Franco se presenta muy brillante.



37 ODUBEL HERRERA



17 PETER BOURJOS



23 AARON ALTHERR

OUTFIELDERS

Odubel Herrera se convirtió en una de las sorpresas agradables del club en 2015, mostrando un bate con potencial y un guante más que apreciable, a pesar de las inseguridades que transmitió a la hora de conseguir el último out del no-hitter de Cole Hamels. Las conclusiones han sido positivas y se espera que forme parte del esquema en los años venideros. Sin embargo, se va a desplazar a la izquierda ante la llegada de Peter Bourjos, un soberbio centerfielder que ha mostrado a lo largo de los años que podría aspirar a ganar un Guante de Oro. El problema radica en su incapacidad para mantener a raya las lesiones, de todo tipo y de todos los colores. Cortado por los Cards, se convierte en el titular del club pero resulta complicado verle acumular 600 turnos de bateo. De hecho, nunca ha ocurrido. Altherr es la respuesta a las necesidades en el RF, pero se perderá una parte importante del año por una lesión. Una vez regrese, será titular.



25 CODY ASCHE



4 ANDRÉS BLANCO



18 DARIN RUF



2 TYLER GOEDDEL

BANQUILLO

Cody Asche acumuló gran parte de los turnos de bateo en el LF durante 2015, pero se ve desplazado al banquillo ante la llegada de Bourjos y que Herrera ocupe su puesto. De todas formas, dada la fragilidad del nuevo Phillie, no es descartable que juegue muy a menudo y es una alternativa con la baja de Altherr. Blanco será el comodín que tenga a su disposición Mackanin para el diamante, aportando esa versatilidad que puede tener su prolongación hasta en el outfield. Su bate fue un activo para el club y será una opción interesante desde el banco. Darin 'Baby' Ruf lleva intentando hacerse un hueco en los Phillies desde 2012 aunque, por diversos motivos como el monstruoso contrato de Howard, su oportunidad no ha terminado de llegar. Su única posición sería en primera, pero tampoco es un virtuoso con el guante. Los problemas de Howard contra los zurdos puede darle oportunidades. Goeddel es una incógnita pero tendrá opciones.

PITCHER ESTRELLA

AARON NOLA

Al igual que con Maikel Franco, en el terreno de los pitchers los Phillies se encomiendan a un chaval de 22 años. Aaron Nola ha de convertirse, ya, en el mejor lanzador del equipo y en el líder de la rotación. Nola debutó la pasada campaña jugando trece partidos y dejando un muy respetable ERA de 3.59. Fue la única mota de brillantez en un grupo de pitchers que llevó por la calle de la amargura a los de Philadelphia. Nola ha sido comparado, por su propio entrenador, con Greg Maddux... lo que ahora mismo no deja de ser una barbaridad, o una manera extrema de motivar al muchacho para que siga trabajando y mejorando, pero lo que trasluce es que, en efecto, el futuro del equipo, en lo que a pitchers se refiere, pasa por este prometedor diestro.



RICH SCHULTZ / AFP

ASÍ SON LOS PITCHERS DE LOS PHILADELPHIA PHILLIES ★★★★★



88 AARON NOLA



88 JERAD EICKHOFF



88 MATT HARRISON



88 JEREMY HELLICKSON



88 CHARLIE MORTON



88 DAVID HERNÁNDEZ



88 VINCENT VELASQUEZ



88 LUIS GARCÍA

ROTACIÓN DE PITCHERS

★★☆☆☆

El futuro ha llegado para Aaron Nola en Philly. El séptimo jugador del draft 2014 fue lanzado a los leones el año pasado y su bautismo de fuego no pudo haberse saldado con mejores resultados. Su primera toma de contacto con la competición se saldó con una soberbia efectividad (3.59) pero será crucial ver si es capaz de hacer los ajustes. Tiene las condiciones para ser el pitcher número uno del club durante muchos años. Jerad Eickhoff tuvo un rendimiento excelente en su llegada a la Liga Nacional tras la operación Cole Hamels y arroja muchas esperanzas sobre lo que puede aportar a sus 25 años. Incertidumbre es la mejor palabra para evaluar lo que podría ser capaz de hacer Matt Harrison, asolado por las lesiones y operaciones de todo tipo en las últimas temporadas. Resulta complicado verle salir en 30 ocasiones. Hellickson y Morton han llegado en sendos traspasos durante la pretemporada pero Velasquez bien podría hacerse con un puesto.

★ GRAN ESTRELLA.

● JUGADOR QUE MARCA DIFERENCIAS.

● BUEN JUGADOR DE EQUIPO.

● JORNALERO MEJORABLE.

BULLPEN

★★☆☆☆

El bullpen se ha convertido en un absoluto solar tras las marchas en los últimos meses de Papelbon y Giles. Al igual que pasa en la rotación, el club ha echado mano de otro veterano como David Hernández para que se encargue del puesto de closer tras los traspasos de los anteriormente mencionados. No obstante, ese panorama se irá aclarando durante el spring training. Velasquez forma parte de la operación 5x1 que mandó a Giles a Houston y no es descabellado que abandone el bullpen para pasar a la rotación ya desde el inicio del año o según avance la campaña. El grupo de relevistas será un buen caldo de cultivo para que el primer jugador elegido en el draft 2013, Mark Appel pudiera hacer su debut en las Grandes Ligas o convertirse en titular directamente.



LA ESENCIA DEL EQUIPO

LA BATALLA DE PENNSYLVANIA COMENZÓ EN EL SIGLO XIX

La batalla de Pennsylvania, la rivalidad que existe entre los Philadelphia Phillies y los Pittsburgh Pirates de la MLB, puede presumir de algo muy poco común en cualquier enemistad deportiva, y es el hecho de que se remonta al siglo XIX. En concreto, al año 1887, que es cuando los Pirates comenzaron a competir en la Liga Nacional, donde los Phillies ya llevaban cinco años. En todo este tiempo siempre se han mantenido, ambos, en la NL y, por lo tanto, han jugado entre sí cada año. Se juntan, en esta rivalidad, los clásicos efectos de la cercanía territorial, pues ambos son del mismo estado, pero también el hecho de la enemistad de los equipos de la NHL, liga de hockey sobre hielo, de ambas ciudades.

ALTAS Y BAJAS ★★★★★

ALTAS IMPORTANTES

JUGADOR	POS	PROCEDE.	EDAD	CONTR.
Jeremy Hellickson	SP	Diamondbacks	28	1 año, 7 mill.$
David Hernández	RP	Diamondbacks	30	1 año, 3.9 mill.$
Charlie Morton	SP	Pirates	32	1 año, 8 mill.$
Vincent Velasquez	SP/RP	Astros	23	1 año, 0.5 mill.$

BAJAS IMPORTANTES

JUGADOR	POS	DESTINO	EDAD	CONTR.
Ken Giles	RP	Astros	25	1 año, 0.5 mill.$
Cliff Lee	SP	Sin equipo	37	-
Jeff Francoeur	OF	Braves	32	1 año, 1 mill.$
Justin De Fratus	RP	Mariners	28	1 año, 0.75 mill.$

SE PROFUNDIZA EN LA RECONSTRUCCIÓN

Una vez que el club tuvo claro qué había que hacer para volver a 'repoblar' la cantera, la figura de Ken Giles, el closer que brevemente actuó para los Phillies y que se convirtió en una pieza muy codiciada por su poderoso brazo, adquirió mayor protagonismo. Ese objeto de deseo fue el que convenció a los Astros para mandar cinco jugadores que ayudarán en este proceso de reconstrucción, incluidos algunos que lo harán con el equipo grande desde este mismo año. Veteranos como Hellickson, Morton y Hernández se encargarán en sus respectivos papeles de compensar la falta de experiencia de un club que inicia su travesía por el desierto.

CITIZENS BANK PARK

COMBINA ASPECTOS RETROS Y MODERNOS

Ubicación	Philadelphia
Inauguración	12 de abril de 2004
Capacidad	43.651
Altitud sobre el mar	0 m.

Ni Eagles ni Phillies soportaban ya el viejo Veterans Park, por lo que la ciudad se lanzó a finales de los noventa a la renovación de sus instalaciones deportivas, por separado. Es un parque de béisbol que combina los mejores elementos de los parques modernos y de los parques estilo retro. Destacan sus 400 asientos de bleachers en lo alto donde se puede ver todo el skyline de Filadelfia y la gran 'Campana de la Libertad' que se toca después de un home run que aumenta los ya de por sí decibelios de los fanáticos Phillies.

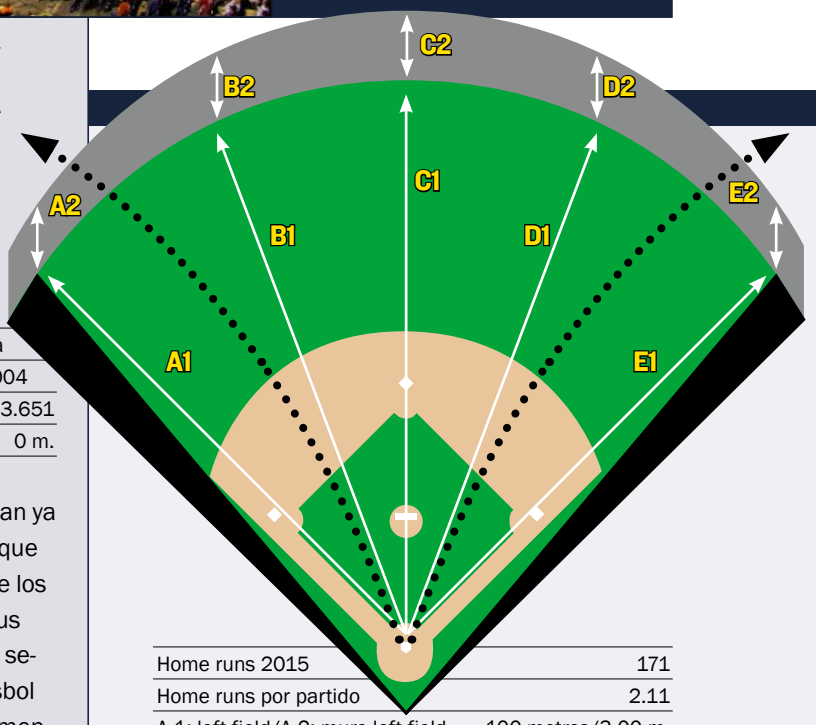

Home runs 2015	171
Home runs por partido	2.11
A-1: left field/A-2: muro left field	100 metros/3.00 m.
B-1: left center/B-2: muro left center	110 m./3.50 m.
C-1: center field/C-2: muro center field	122 m./1.80 m.
D-1: right center/D-2: muro right center	109 m./4.00 m.
E-1: right field/E-2: muro right field	100 m./4.00 m.

UN PARQUE REDUCIDO. *Es uno de los campos con menos superficie de terreno válido por cubrir de la liga. En el pasado, ha sido siempre un estadio favorable para los bateadores, sin distinguir entre zurdos y diestros y la situación no ha cambiado a lo largo del 2015.*

ESTADÍSTICAS DE BATEADORES EN 2015

Rk	Pos	Name	Age	G	PA	AB	R	H	2B	3B	HR	RBI	SB	CS	BB	SO	BA	OBP	SLG	OPS	OPS+	TB	GDP	HBP	SH	SF	IBB
1	C	Carlos Ruiz	36	86	320	284	23	60	13	1	2	22	1	1	28	43	.211	.290	.285	.575	59	81	13	4	3	1	2
2	1B	Ryan Howard*	35	129	503	467	53	107	29	1	23	77	0	0	27	138	.229	.277	.443	.720	94	207	11	5	0	3	2
3	2B	Cesar Hernandez#	25	127	452	405	57	110	20	4	1	35	19	5	40	86	.272	.339	.348	.687	90	141	6	2	4	1	1
4	SS	Freddy Galvis#	25	151	603	559	63	147	14	5	7	50	10	1	30	103	.263	.302	.343	.645	77	192	11	3	7	4	1
5	3B	Maikel Franco	22	80	335	304	45	85	22	1	14	50	1	0	26	52	.280	.343	.497	.840	127	151	8	4	0	1	2
6	LF	Cody Asche*	25	129	456	425	41	104	22	3	12	39	1	2	26	111	.245	.294	.395	.689	87	168	4	4	0	1	3
7	CF	Odubel Herrera*	23	147	537	495	64	147	30	3	8	41	16	8	28	129	.297	.344	.418	.762	108	207	6	8	5	1	0
8	RF	Jeff Francoeur	31	119	343	326	34	84	16	1	13	45	0	2	13	77	.258	.286	.433	.718	94	141	10	1	0	3	0
Rk	**Pos**	**Name**	**Age**	**G**	**PA**	**AB**	**R**	**H**	**2B**	**3B**	**HR**	**RBI**	**SB**	**CS**	**BB**	**SO**	**BA**	**OBP**	**SLG**	**OPS**	**OPS+**	**TB**	**GDP**	**HBP**	**SH**	**SF**	**IBB**
9	OF	Ben Revere*	27	96	388	366	49	109	13	6	1	26	24	5	19	36	.298	.334	.374	.709	94	137	4	1	2	0	0
10	C	Cameron Rupp	26	81	299	270	24	63	9	1	9	28	0	1	24	71	.233	.301	.374	.675	84	101	8	3	0	2	5
11	UT	Darin Ruf	28	106	297	268	30	63	12	0	12	39	1	0	21	69	.235	.300	.414	.714	93	111	7	5	0	3	0
12	2B	Chase Utley*	36	73	282	249	23	54	12	1	5	30	3	0	22	35	.217	.284	.333	.617	69	83	6	4	0	7	4
13	IF	Andres Blanco#	31	106	261	233	32	68	22	3	7	25	1	1	21	44	.292	.360	.502	.863	134	117	11	4	3	0	0
14	RF	Domonic Brown*	27	63	204	189	19	43	6	1	5	25	3	1	14	36	.228	.284	.349	.634	73	66	2	1	0	0	0
15	OF	Aaron Altherr	24	39	161	137	25	33	11	4	5	22	6	2	16	41	.241	.338	.489	.827	123	67	3	5	1	2	0
16	RF	Grady Sizemore*	32	39	104	98	4	24	5	0	0	6	0	0	6	23	.245	.288	.296	.584	61	29	2	0	0	0	0
17	UT	Darnell Sweeney#	24	37	98	85	9	15	4	1	3	11	0	2	13	27	.176	.286	.353	.639	74	30	1	0	0	0	0
18	RF	Brian Bogusevic*	31	22	61	58	9	15	3	0	2	5	2	0	3	21	.259	.295	.414	.709	92	24	1	0	0	0	0
19	UT	Erik Kratz	35	12	23	22	3	5	2	0	0	2	0	0	1	3	.227	.261	.318	.579	58	7	0	0	0	0	0
20	IF	Chase d'Arnaud	28	11	18	17	2	3	0	1	0	0	0	1	1	7	.176	.222	.294	.516	40	5	0	0	0	0	0
21	LF	Jordan Danks*	28	4	4	4	0	0	0	0	0	0	0	0	0	2	.000	.000	.000	.000	-100	0	0	0	0	0	0
Rk	**Pos**	**Name**	**Age**	**G**	**PA**	**AB**	**R**	**H**	**2B**	**3B**	**HR**	**RBI**	**SB**	**CS**	**BB**	**SO**	**BA**	**OBP**	**SLG**	**OPS**	**OPS+**	**TB**	**GDP**	**HBP**	**SH**	**SF**	**IBB**
22	P	Aaron Harang	37	29	58	48	4	8	1	0	0	0	0	0	1	18	.167	.184	.188	.371	2	9	2	0	9	0	0
23	P	Cole Hamels*	31	20	43	39	2	6	1	0	0	0	0	0	0	15	.154	.154	.179	.333	-9	7	1	0	4	0	0
24	P	Jerome Williams	33	33	36	31	0	2	1	0	0	1	0	0	1	14	.065	.094	.097	.191	-47	3	0	0	4	0	0
25	P	Adam Morgan*	25	15	27	26	2	2	1	0	0	1	0	0	0	12	.077	.077	.115	.192	-48	3	0	0	1	0	0
26	P	Aaron Nola	22	13	26	23	0	2	0	0	0	1	0	0	1	16	.087	.125	.087	.212	-40	2	0	0	2	0	0
27	P	Sean O'Sullivan	27	13	23	20	2	2	1	0	0	0	0	0	1	10	.100	.143	.150	.293	-19	3	0	0	2	0	0
28	P	David Buchanan	26	15	23	20	2	4	1	0	0	1	0	0	2	8	.200	.273	.250	.523	45	5	0	0	1	0	0
29	P	Jerad Eickhoff	24	8	16	14	1	2	0	0	0	2	0	0	0	7	.143	.143	.143	.286	-21	2	0	0	2	0	0
30	P	Chad Billingsley	30	7	14	13	2	1	0	0	1	1	0	0	0	5	.077	.077	.308	.385	-1	4	1	0	1	0	0
31	P	Severino Gonzalez	22	7	12	10	2	1	0	0	0	1	0	0	1	4	.100	.182	.100	.282	-20	1	0	0	1	0	0
32	P	Kevin Correia	34	5	7	6	0	1	0	0	0	0	0	0	0	1	.167	.167	.167	.333	-8	1	0	0	1	0	0
33	P	Alec Asher	23	7	6	6	0	2	1	0	0	0	0	0	0	3	.333	.333	.500	.833	125	3	0	0	0	0	0
34	P	Dustin McGowan	33	14	3	3	0	0	0	0	0	0	0	0	0	3	.000	.000	.000	.000	-100	0	0	0	0	0	0
35	P	Adam Loewen*	31	20	3	3	0	1	0	0	0	0	0	0	0	0	.333	.333	.333	.667	84	1	1	0	0	0	0
36	P	Justin De Fratus#	27	61	3	3	0	1	0	0	0	0	0	0	0	1	.333	.333	.333	.667	84	1	0	0	0	0	0
37	P	Jeanmar Gomez	27	65	1	1	0	0	0	0	0	0	0	0	0	1	.000	.000	.000	.000	-100	0	0	0	0	0	0
38	P	Elvis Araujo*	23	40	1	1	0	0	0	0	0	0	0	0	0	1	.000	.000	.000	.000	-100	0	0	0	0	0	0
39	P	Hector Neris	26	32	1	1	0	0	0	0	0	0	0	0	0	1	.000	.000	.000	.000	-100	0	0	0	0	0	0
40	P	Phillippe Aumont*	26	1	1	0	0	0	0	0	0	0	0	0	1	0		1.000				0	0	0	0	0	0
41	P	Cesar Jimenez*	30	3	0	0	0	0	0	0	0	0	0	0	0	0						0	0	0	0	0	0
42	P	Kenny Roberts*	27	6	0	0	0	0	0	0	0	0	0	0	0	0						0	0	0	0	0	0
43	P	Ken Giles	24	69	0	0	0	0	0	0	0	0	0	0	0	0						0	0	0	0	0	0
44	P	Dalier Hinojosa	29	18	0	0	0	0	0	0	0	0	0	0	0	0						0	0	0	0	0	0
45	P	Luis Garcia	28	72	0	0	0	0	0	0	0	0	0	0	0	0						0	0	0	0	0	0
46	P	Nefi Ogando	26	4	0	0	0	0	0	0	0	0	0	0	0	0						0	0	0	0	0	0
47	P	Colton Murray	25	8	0	0	0	0	0	0	0	0	0	0	0	0						0	0	0	0	0	0
48	P	Seth Rosin	26	1	0	0	0	0	0	0	0	0	0	0	0	0						0	0	0	0	0	0
49	P	Jake Diekman*	28	41	0	0	0	0	0	0	0	0	0	0	0	0						0	0	0	0	0	0
50	P	Jonathan Papelbon	34	37	0	0	0	0	0	0	0	0	0	0	0	0						0	0	0	0	0	0
		Team Totals	**28.1**	**162**	**6053**	**5529**	**626**	**1374**	**272**	**37**	**130**	**586**	**88**	**32**	**387**	**1274**	**.249**	**.303**	**.382**	**.684**	**86**	**2110**	**119**	**54**	**53**	**29**	**20**
		Rank in 15 NL teams				**6**	**13**	**9**	**8**	**6**	**13**		**8**	**5**	**14**	**7**	**11**	**14**	**14**	**13**		**12**		**6**		**15**	
		Non-Pitcher Totals	**28.0**	**162**	**5749**	**5261**	**609**	**1339**	**265**	**37**	**129**	**578**	**88**	**32**	**379**	**1154**	**.255**	**.310**	**.393**	**.702**	**91**	**2065**	**114**	**54**	**25**	**29**	**20**
		Pitcher Totals	**29.3**	**162**	**304**	**268**	**17**	**35**	**7**	**0**	**1**	**8**	**0**	**0**	**8**	**120**	**.131**	**.156**	**.168**	**.324**	**-11**	**45**	**5**	**0**	**28**	**0**	**0**
Rk	**Pos**	**Name**	**Age**	**G**	**PA**	**AB**	**R**	**H**	**2B**	**3B**	**HR**	**RBI**	**SB**	**CS**	**BB**	**SO**	**BA**	**OBP**	**SLG**	**OPS**	**OPS+**	**TB**	**GDP**	**HBP**	**SH**	**SF**	**IBB**

*** - batea como zurdo # - batea desde ambos lados**

ESTADÍSTICAS DE PITCHERS EN 2015

Rk	Pos	Name	Age	W	L	W-L%	ERA	G	GS	GF	CG	SHO	SV	IP	H	R	ER	HR	BB	IBB	SO	HBP	BK	WP	BF	ERA+	FIP	WHIP	H9	HR9	BB9	SO9	SO/W
1	SP	Aaron Harang	37	6	15	.286	4.86	29	29	0	0	0	0	172.1	189	100	93	26	51	3	108	6	0	4	748	82	4.83	1.393	9.9	1.4	2.7	5.6	2.12
2	SP	Cole Hamels*	31	6	7	.462	3.64	20	20	0	1	1	0	128.2	113	53	52	12	39	3	137	6	2	7	537	109	3.27	1.181	7.9	0.8	2.7	9.6	3.51
3	SP	Jerome Williams	33	4	12	.250	5.80	33	21	3	0	0	1	121.0	161	83	78	22	34	3	74	5	0	4	553	68	5.24	1.612	12.0	1.6	2.5	5.5	2.18
4	SP	Adam Morgan*	25	5	7	.417	4.48	15	15	0	0	0	0	84.1	88	45	42	14	17	0	49	4	1	2	352	89	4.88	1.245	9.4	1.5	1.8	5.2	2.88
5	SP	Aaron Nola	22	6	2	.750	3.59	13	13	0	0	0	0	77.2	74	31	31	11	19	1	68	2	0	0	318	111	4.04	1.197	8.6	1.3	2.2	7.9	3.58
6	SP	David Buchanan	26	2	9	.182	6.99	15	15	0	0	0	0	74.2	109	60	58	12	29	1	44	3	0	2	351	57	5.33	1.848	13.1	1.4	3.5	5.3	1.52
Rk	**Pos**	**Name**	**Age**	**W**	**L**	**W-L%**	**ERA**	**G**	**GS**	**GF**	**CG**	**SHO**	**SV**	**IP**	**H**	**R**	**ER**	**HR**	**BB**	**IBB**	**SO**	**HBP**	**BK**	**WP**	**BF**	**ERA+**	**FIP**	**WHIP**	**H9**	**HR9**	**BB9**	**SO9**	**SO/W**
7	CL	Jonathan Papelbon	34	2	1	.667	1.59	37	0	34	0	0	17	39.2	31	9	7	3	8	1	40	4	0	0	161	251	3.01	0.983	7.0	0.7	1.8	9.1	5.00
8	RP	Justin De Fratus	27	0	2	.000	5.51	61	0	16	0	0	0	80.0	92	52	49	9	32	2	68	5	0	7	362	72	4.28	1.550	10.4	1.0	3.6	7.7	2.13
9	RP	Jeanmar Gomez	27	2	3	.400	3.01	65	0	21	0	0	0	74.2	82	28	25	4	17	4	50	2	0	3	319	132	3.25	1.326	9.9	0.5	2.0	6.0	2.94
10	RP	Ken Giles	24	6	3	.667	1.80	69	0	28	0	0	15	70.0	59	23	14	2	25	2	87	1	0	1	298	221	2.13	1.200	7.6	0.3	3.2	11.2	3.48
11	RP	Luis Garcia	28	4	6	.400	3.51	72	0	14	0	0	2	66.2	72	28	26	4	37	8	63	0	1	6	304	113	3.69	1.635	9.7	0.5	5.0	8.5	1.70
Rk	**Pos**	**Name**	**Age**	**W**	**L**	**W-L%**	**ERA**	**G**	**GS**	**GF**	**CG**	**SHO**	**SV**	**IP**	**H**	**R**	**ER**	**HR**	**BB**	**IBB**	**SO**	**HBP**	**BK**	**WP**	**BF**	**ERA+**	**FIP**	**WHIP**	**H9**	**HR9**	**BB9**	**SO9**	**SO/W**
12		Sean O'Sullivan	27	1	6	.143	6.08	13	13	0	0	0	0	71.0	94	49	48	16	20	5	35	6	0	3	328	65	6.18	1.606	11.9	2.0	2.5	4.4	1.75
13		Jerad Eickhoff	24	3	3	.500	2.65	8	8	0	0	0	0	51.0	40	16	15	5	13	0	49	0	0	1	203	150	3.25	1.039	7.1	0.9	2.3	8.6	3.77
14		Hector Neris	26	2	2	.500	3.79	32	0	8	0	0	0	40.1	38	19	17	8	10	0	41	4	0	3	170	105	4.72	1.190	8.5	1.8	2.2	9.1	4.10
15		Chad Billingsley	30	2	3	.400	5.84	7	7	0	0	0	0	37.0	53	26	24	5	8	0	15	1	0	2	165	68	4.81	1.649	12.9	1.2	1.9	3.6	1.88
16		Jake Diekman*	28	2	1	.667	5.15	41	0	6	0	0	0	36.2	40	23	21	3	24	0	49	2	0	1	175	77	3.65	1.745	9.8	0.7	5.9	12.0	2.04
17		Elvis Araujo*	23	2	1	.667	3.38	40	0	5	0	0	0	34.2	29	17	13	1	19	1	34	0	0	2	151	118	3.19	1.385	7.5	0.3	4.9	8.8	1.79
18		Severino Gonzalez	22	3	3	.500	7.92	7	7	0	0	0	0	30.2	44	27	27	5	7	0	28	4	1	0	143	50	4.50	1.663	12.9	1.5	2.1	8.2	4.00
19		Alec Asher	23	0	6	.000	9.31	7	7	0	0	0	0	29.0	42	30	30	8	10	0	16	1	2	2	138	43	6.75	1.793	13.0	2.5	3.1	5.0	1.60
20		Dustin McGowan	33	1	2	.333	6.94	14	1	3	0	0	0	23.1	29	21	18	7	20	1	21	0	0	1	118	58	7.81	2.100	11.2	2.7	7.7	8.1	1.05
21		Kevin Correia	34	0	3	.000	6.56	5	5	0	0	0	0	23.1	37	23	17	4	8	0	14	0	0	0	114	61	5.19	1.929	14.3	1.5	3.1	5.4	1.75
22		Dalier Hinojosa	29	2	0	1.000	0.78	18	0	4	0	0	0	23.0	15	3	2	1	8	1	21	0	0	1	93	513	2.92	1.000	5.9	0.4	3.1	8.2	2.63
23		Adam Loewen*	31	1	0	1.000	6.98	20	0	7	0	0	0	19.1	20	15	15	3	17	1	22	3	0	5	93	58	5.98	1.914	9.3	1.4	7.9	10.2	1.29
24		Colton Murray	25	0	1	.000	5.87	8	0	6	0	0	0	7.2	11	5	5	2	2	0	9	0	0	1	37	71	4.96	1.696	12.9	2.3	2.3	10.6	4.50
25		Kenny Roberts*	27	1	0	1.000	10.38	6	0	1	0	0	0	4.1	9	5	5	0	1	0	1	0	0	0	22	41	3.36	2.308	18.7	0.0	2.1	2.1	1.00
26		Phillippe Aumont	26	0	1	.000	13.50	1	1	0	0	0	0	4.0	5	6	6	2	7	0	3	0	0	1	23	32	13.38	3.000	11.3	4.5	15.8	6.8	0.43
27		Nefi Ogando	26	0	0		9.00	4	0	1	0	0	0	4.0	7	5	4	0	2	0	2	0	0	0	21	48	3.63	2.250	15.8	0.0	4.5	4.5	1.00
28		Cesar Jimenez*	30	0	0		0.00	3	0	2	0	0	0	3.1	1	0	0	0	0	0	4	0	0	0	10		0.73	0.300	2.7	0.0	0.0	10.8	
29		Seth Rosin	26	0	0		22.50	1	0	1	0	0	0	2.0	7	5	5	1	1	0	0	1	0	1	14	21	12.63	4.000	31.5	4.5	4.5	0.0	0.00
30		Jeff Francoeur	31	0	0		9.00	1	0	1	0	0	0	2.0	1	2	2	1	3	0	1	1	0	0	11	52	14.63	2.000	4.5	4.5	13.5	4.5	0.33
		Team Totals	**28.7**	**63**	**99**	**.389**	**4.69**	**162**	**162**	**161**	**1**	**1**	**35**	**1436.1**	**1592**	**809**	**749**	**191**	**488**	**37**	**1153**	**61**	**7**	**60**	**6332**	**85**	**4.40**	**1.448**	**10.0**	**1.2**	**3.1**	**7.2**	**2.36**
		Rank in 15 NL teams		**15**	**1**		**14**				**8**	**12**	**13**	**10**	**15**	**14**	**14**	**15**	**8**		**12**												
Rk	**Pos**	**Name**	**Age**	**W**	**L**	**W-L%**	**ERA**	**G**	**GS**	**GF**	**CG**	**SHO**	**SV**	**IP**	**H**	**R**	**ER**	**HR**	**BB**	**IBB**	**SO**	**HBP**	**BK**	**WP**	**BF**	**ERA+**	**FIP**	**WHIP**	**H9**	**HR9**	**BB9**	**SO9**	**SO/W**

*** - lanzador zurdo # - lanzador ambidiestro**

BASEBALL-REFERENCE.COM

Puedes encontrar todas estas estadísticas actualizadas y todos los números de cada equipo y cada jugador en http://www.baseball-reference.com/

WASHINGTON NATIONALS

LOS CAPITALINOS SE ENCOMIENDAN A SU TALENTO

Los Nationals, una de las franquicias más talentosas de toda la competición, no han logrado los resultados que se esperaban y esta campaña van de tapados.

Desde que Stephen Strasburg y Bryce Harper, antiguos números uno del draft, coincidieron en Washington D.C., la franquicia de los Nationals se ha convertido en uno de los grandes favoritos para todos los expertos de la competición. Sin embargo, los resultados han sido profundamente decepcionantes ya que desde 2012 no han sido capaces de superar la primera ronda de los playoffs y eso en los años en los que ha conseguido clasificarse. Pronosticar que vas a ganar más de 100 partidos y no jugar en octubre sólo puede ser calificado de profundo fracaso. No obstante, todos los que seguimos el deporte de élite sabemos que una cosa son los pronósticos y otra bien distinta cuando empieza la temporada.

Curiosamente, 2016 no es un año en el que se han generado enormes expectativas para una franquicia para la que se ha previsto grandeza y... que se ha quedado con las ganas. El equipo a batir no es otro sino el que juega como local en el barrio neoyorquino de Queens, unos New York Mets que fueron capaces de llegar hasta la gran final por primera vez desde el 2000. Y esas bajas expectativas, estar por debajo del radar puede convertirse en una verdadera bendición para un club como los Nats que no han sido capaces de rendir cuando todo los focos estaban centrados en ellos.

La offseason para los capitalinos ha sido extraña ya que gran parte de los agentes libres o potenciales objetos de deseo decidieron que su camino no estaba en el D.C., limitando el potencial que puede tener esta franquicia. Pero cuando un club como éste cuenta con enormes talentos como Bryce Harper, Max Scherzer o Stephen Strasburg, grandes cosas pueden llegar a ocurrir y ese el objetivo para un equipo que ha visto como todas las oportunidades han sido desaprovechadas en el pasado y que su ventana de oportunidad con el roster actual empieza a cerrarse de forma muy, muy veloz.

La inminente agencia libre de Stephen Strasburg planea de forma amenazadora por la capital de Estados Unidos y el aquí y ahora ha llegado para una franquicia que echará mano de un ilustre veterano de los banquillos como Dusty Baker, alguien que ha tenido una notable carrera como técnico y para el que parecía que su oportunidad de ganar el anillo como mánager se había esfumado. Si lo consigue, su entrada en el Hall of Fame se daría casi por segura y el roster que está a sus órdenes tiene el potencial para dar la gran sorpresa y lograr el primer título en béisbol para la capital desde 1924.

He aquí una de las franquicias más tristes, y una de las historias más complicadas, de toda la MLB. Son, junto a los Mariners, los únicos que no han disputado unas World Series. Hasta el 2005 estuvieron afincados en Montreal (Canada). Llegaron ese año a Washington, ciudad que llevaba 33 años sin béisbol profesional, y recuperaron el nombre del viejo equipo del lugar, los Nationals, que penaron durante 70 años bajo el certero lema de "first in war, first in peace, and last in the American League".



SU GRAN ESTRELLA

BRYCE HARPER

Bryce Harper no es sólo la estrella de los Nationals: es una de las grandes estrellas de la MLB. El actual MVP de la National League, el bateador de toda una generación, aspira a ser el primer deportista que consiga un contrato de más de 400 millones de dólares.



ERIC HARTLINE / USA TODAY SPORTS

LOS PRONÓSTICOS DEL SANEDRÍN DE @MLB_AS

	FUERA DE PLAYOFFS	WILD CARD GAME	SERIES DE DIVISIÓN	SERIES DE CAMPEONATO	SERIES MUNDIALES	CAMPEÓN
FERNANDO DÍAZ	X					
PEPE RODRÍGUEZ	X					
IVIS ABURTO		X				
DANI GARCÍA	X					
CARLOS SAIZ	X					
CARLOS COELLO					X	
CARLOS PÉREZ	X					
ANGEL LLUIS CARRILLO	X					
GORKA BALBUENA			X			
ANDRÉS MARCHANTE			X			

LAS TRES CLAVES DEL EQUIPO

1 La recuperación de la autoestima. Este grupo era el favorito, considerado de forma unánime, para ganar las World Series el año pasado y, quitando pequeños detalles, es la misma plantilla. Las lesiones y la mala suerte se cebaron con ellos.

2 Max Scherzer y Stepehn Strasburg pueden mirar a la cara a cualquier dúo de pitchers de la liga y sentir que son tan buenos, o mejores, que ellos, pero detrás suyo el nivel cae de forma dramática. Es esencial para ellos que alguien de el paso adelante como tercer pitcher del equipo.

3 Bryce Harper no puede sostener el ataque él sólo. Para que se consigan carreras necesita que, sobre todo Rendon y Zimmerman, tengan el nivel que se les presuponía a principios de la pasada campaña. Sólo así se evitarán los colapsos ofensivos del grupo.

+ LO MEJOR	LO PEOR −
1 Bryce Harper. Nada que añadir al mejor jugador de la actualidad en la liga.	1 El declive de Ryan Zimmerman, siendo una pieza indispensable en ataque.
2 Scherzer y Strasburg, con potencial para ser el mejor dúo de pitchers de la MLB.	2 La caída de nivel en la rotación de pitchers con la marcha de Jordan Zimmerman.
3 Ir por debajo del radar tras no cumplir con las expectativas el año pasado.	3 Son un grupo que sabe lo que es fracasar a lo grande, y eso a veces marca.

PROPIETARIO ★★★★☆



TED LERNER

Lerner compró la franquicia proveniente de Montreal de manos de la propia MLB, que era quien la dirigía en aquellos años, y fue el encargado de asentarla en Washington, recuperando el nombre original de Nationals, perteneciente al equipo que jugaba en la capital de Estados Unidos hasta los años 70.

MANAGER GENERAL ★★★★☆



MIKE RIZZO

Mike Rizzo lleva en la franquicia desde que Lerner se hizo con ella. Al principio como un asistente más dentro de las oficinas y tras el año 2009 como el general manager de la misma. En estos años ha conseguido lo impensable: que unos de los mayores perdedores de la historia de los deportes norteamericanos se estabilizara como un candidato permanente a entrar en playofs y pelear por el título. No es que lo haya conseguido, ni una cosa ni la otra, pero lo cierto es que se le pueden poner pocos peros a su trabajo. No le tembló el pulso, este invierno, para cambiar de entrenador, lo que demuestra su compromiso para ganar ya.



GREG FIUME / DIARIO AS

ENTRENADOR ★★★☆☆

DUSTY BAKER

Cuando Mike Rizzo entendió que el experimento Matt Williams, una cabezonada del general manager, había fracasado, decidió tirar por la calle del medio y fichar a una auténtica leyenda: Dusty Baker. El que fuera considerado entrenador del año en la National League hasta en tres ocasiones en los San Francisco Giants de los 90 llega al equipo de Washington con un encargo muy claro, el de devolver la química y el espíritu a un vestuario roto. Y eso es, precisamente, en lo que más ha destacado a lo largo de su carrera como entrenador, así que parece un hombre indicado para la tarea. Con que no se repitan imágenes como la pelea entre Harper y Papelbon quizás sea suficiente...

EL PACIFICADOR. *Los Nationals tienen muy evidentes problemas de química, y Baker tendrá que arreglarlos.*

ASÍ ES EL ATAQUE DE LOS WASHINGTON NATIONALS ★★★★★



40 WILSON RAMOS



59 JOSÉ LOBATÓN

CATCHERS ★★☆☆☆

Cuando los Nationals se hicieron con los servicios de Wilson Ramos en 2010, pensaban que tenían catcher para muchos años y así ha sido. Sin embargo, a pesar de tener la capacidad de lograr figuras dobles en home runs y ser capaz de anular de forma regular el juego de carrera de los rivales, Ramos no ha sido capaz de evolucionar en su juego y su aportación ofensiva en 2015 fue decepcionante, empezando por un paupérrimo OBP. Los Nats confían en una mayor aportación por su parte y necesitan que eso sea así ya que será capital a la hora de hacer más compacto este turno de bateo, que tiene capacidad para estar entre los mejores. José Lobatón es un suplente que sabe perfectamente cuál es su rol y es dar el descanso necesario a Wilson Ramos.



11 RYAN ZIMMERMAN



20 DANIEL MURPHY

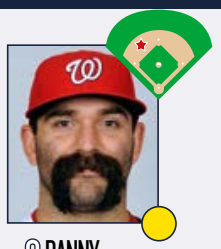

8 DANNY ESPINOSA



6 ANTHONY RENDON

INFIELDERS ★★★★☆

El diamante de los Nationals representa un interesante desafío. Tiene capacidad para ser un puntal pero también puede convertirse en un lastre si llegan las lesiones, aspecto que no es descartable cuando se habla de Ryan Zimmerman y la versión 2015 de Anthony Rendon.
Asentado en primera base, Zimmerman puede tener rachas tremendamente productivas con otras que no lo son tanto. El fichaje del ex-jugador de los Mets, Daniel Murphy, va a aportar equilibrio al turno ya que batea como zurdo y el equipo necesitaba eso. Murphy no es un buen defensor y eso se pudo comprobar en la final contra los Royals pero su poderío en el plate pretende compensar esa limitación.
Espinosa dejará su condición de supersustituto y mantendrá el puesto caliente hasta la llegada del talentoso rookie Trea Turner.
Rendon es un jugador clave en el turno y en defensa. Si juega como en 2014, haría que diese el salto de calidad.

★ GRAN ESTRELLA.
● JUGADOR QUE MARCA DIFERENCIAS.
● BUEN JUGADOR DE EQUIPO.
● JORNALERO MEJORABLE.



JEFF CURRY / USA TODAY SPORTS

ESTRELLA OFENSIVA

RYAN ZIMMERMAN

El problema de Zimmerman son las lesiones. Durante las dos últimas temporadas se ha perdido la friolera de 168 partidos, y ha visto como sus estadísticas caían en picado tras unos 2012 y 2013 más que notables. Sin embargo, escondidos entre sus problemas físicos y los resultados de un equipo que se vino abajo durante el pasado mes de agosto hasta decir adiós a los playoffs cuando no parecían tener grandes rivales en la división (los Mets se encargaron de desmentir eso), Zimmerman fue capaz de conseguir un OBP de .372 y un OPS por encima de .900, lo que es un lujo, en los últimos 39 partidos en los que jugó. Si está sano será una de las piezas esenciales del éxito en ataque de unos Nationals que le necesitan mucho.



28 JAYSON WERTH



9 BEN REVERE



34 BRYCE HARPER

OUTFIELDERS

★★★★☆

Una unidad que esté liderada por el jugador más talentoso y vigente MVP de la Liga Nacional tiene un gran punto de partida. Bryce Harper tuvo la clase de campaña que se profetizó desde que fue portada de Sports Illustrated a los 16 años y ganó el primer MVP de muchos a los 23 años. Ya en su cuarta temporada en las Grandes Ligas, el violento swing de Harper fue capaz de producir a niveles estratosféricos, manteniendo a los Nationals en la pomada por los playoffs. Como se suele decir, lo mejor está por venir. Sin embargo, el resto del grupo plantea ciertos interrogantes, sobre todo la capacidad para estar sobre el campo de Jayson Werth. Si vuelve a ausentarse de forma prolongada, el equilibrio del club se verá comprometido. Si está sano, hará que los Nats sean un peligroso rival. Ben Revere llega de Toronto y ocupará el puesto de CF ya que el club no termina de estar convencido con el joven Michael Taylor. Su bate zurdo equilibra el turno.



3 MICHAEL TAYLOR



7 TREA TURNER



25 CLINT ROBINSON



10 STEPHEN DREW

BANQUILLO

★★★☆☆

Los suplentes del club intentan combinar juventud y veteranía casi a partes iguales. Michael Taylor se vio obligado a asumir un gran protagonismo el año pasado por las lesiones en el OF pero vuelve a su rol como suplente. De todas formas, no es descartable que tenga oportunidades a lo largo del año porque terminarán llegando. Trea Turner es el shortstop del futuro y casi del presente. Un gran spring training podría obligar a Dusty Baker a darle la titularidad. Aunque el plan pueda ser que empiece el año en las Ligas Menores, su regreso a la MLB será mucho más pronto que tarde. Clint Robinson y Tyler Moore darán flexibilidad y frescura en diversas posiciones a su entrenador, alguien que suele echar mano de los veteranos de forma intensiva como ya ha demostrado en el pasado. Ese rol de experiencia será el que asuma Stephen Drew, que cubrirá las espaldas tanto en segunda como en el short. Su bate no está a la altura pero su guante es un seguro.

PITCHER ESTRELLA

MAX SCHERZER

Max Scherzer llegó el año pasado a Washington con un megacontrato de 210 millones de dólares por siete años. Este tipo de contratos suelen ser mirados con escepticismo porque es muy difícil cumplir a un nivel similar al del salario. Pues bien, Max no sólo ha cumplido en su primer año en los Nationals sino que, si eso fuera posible, excedió las expectativas. No sólo acabó el año con un ERA astronómico de 2.79 sino que puso la guinda de nada menos que dos partidos en los que no permitió ni un sólo hit, ni una sóla carrera, uno de esos unicornios azules que hay en cada temporada y que se denominan no-no. Las opciones de ganar las World Series para los Nationals empiezan con que su pitcher estrella haga algo parecido esta temporada.



RON CHENOY / USA TODAY SPORTS

ASÍ SON LOS PITCHERS DE LOS WASHINGTON NATIONALS ★★★★★



31 MAX SCHERZER



37 STEPHEN STRASBURG



47 GIO GONZÁLEZ



57 TANNER ROARK



41 JOE ROSS



58 JONATHAN PAPELBON



46 OLIVER PÉREZ



27 SHAWN KELLEY

ROTACIÓN DE PITCHERS ★★★★☆

Si una rotación de lanzadores titulares está iniciada por Max Scherzer, los mimbres para el éxito ya están colocados. Si encima cuenta con el talentoso Stephen Strasburg como lugarteniente de lujo, las posibilidades se incrementan. El tándem que componen se puede comparar con cualquier otra pareja de la liga y sale muy bien parada. "Mad Max" tuvo un año prodigioso en su estreno en la Liga Nacional y sólo un flojo período en verano evitó que optará al Cy Young. Su objetivo es ser regular durante todo el año. 2016 será clave para Strasburg ya que acaba contrato y los verdes pastos de la agencia libre le aguardan. El resto de la rotación no es tan prodigiosa pero tiene potencial. Gio ganó 20 partidos en el pasado y es capaz de repetir. Roark tiene la seguridad de un puesto en la rotación y Ross dejó un gran sabor de boca en su debut. El prometedor Lucas Giolito, una de las mejores promesas del club, aguarda una oportunidad que llegará en 2016.

★ GRAN ESTRELLA.

● JUGADOR QUE MARCA DIFERENCIAS.

● BUEN JUGADOR DE EQUIPO.

● JORNALERO MEJORABLE.

BULLPEN ★★★☆☆

La gerencia del club tuvo muy claro durante la offseason que la prioridad era rehacer el bullpen y se puso manos a la obra. Se marchó un frustrado Drew Storen a Toronto pero la situación de Papelbon no se solucionó... porque no hubo ningún equipo que se animase a hacerse con sus servicios y por el salario que percibe. A pesar de su trifulca con Harper, Papelbon hizo una buena labor a la hora de afianzar la novena entrada y volverá a tener esa responsabilidad en la temporada regular. De todas formas, los refuerzos llegan en las figuras de Pérez, Kelley y del venezolano Yusmeiro Petit que dará mucha versatilidad al equipo, tanto en la rotación como en el propio bullpen y se cuenta con que estas incorporaciones mejoren lo que se consiguió en 2015.



LA ESENCIA DEL EQUIPO

A LA BÚSQUEDA DE SU LUGAR EN LA NATIONAL LEAGUE

Son los Washington Nationals un equipo que aún está en busca de su esencia. Es lo que pasa cuando la franquicia ha estado en Montreal hasta el año 2005 y cuando en Washington el último equipo que se recordaba databa de los años 70. Así que la llegada de estos nuevos Nationals, que sólo tienen el nombre de aquel lejano pasado, fue casi como un punto de inicio desde cero. No ha sido un camino fácil, pues tampoco la historia de los viejos Nationals ni de la vieja franquicia de Montreal invitaba a mucha nostalgia. Sin embargo, están construyendo una bonita rivalidad con los New York Mets y con sus vecinos, los Baltimore Orioles, con los que juegan todos los años un par de series interliga.

ALTAS Y BAJAS ★★★★★

ALTAS IMPORTANTES

JUGADOR	POS	PROCEDE.	EDAD	CONTR.
Daniel Murphy	2B	Mets	30	3 años, 37.5 mill.$
Ben Revere	OF	Blue Jays	27	1 año, 6.25 mill.$
Shawn Kelley	RP	Padres	31	3 años, 15 mill.$
Oliver Pérez	RP	Astros	34	2 años, 7 mill.$

BAJAS IMPORTANTES

JUGADOR	POS	DESTINO	EDAD	CONTR.
Jordan Zimmerman	SP	Tigers	29	5 años, 110 mill.$
Denard Span	OF	Giants	31	3 años, 31 mill.$
Doug Fister	SP	Astros	32	1 año, 7 mill.$
Ian Desmond	SS	Sin equipo	30	-

UNA OFFSEASON MARCADA POR LOS FALLOS

Que los Nationals iban a ser un equipo que se moviera en el mercado no iba a ser ninguna sorpresa. Que el equipo estuviese tan desafortunado a la hora de atraer a activos en la agencia libre o vía traspasos es llamativo. Heyward, Céspedes, Phillips y, prácticamente cualquier jugador importante que se precie, eligió cualquier otro destino salvo la capital. De todas formas, el club se reforzó mucho en el bullpen, intentando compensar la inefectividad del 2015 y pretende compensar las bajas en la rotación de forma interna. La llegada del héroe de los Mets en los playoffs dará más pegada al club pero su guante es otro cantar.

NATIONALS PARK

UN CAMPO ACEPTABLE PARA LA CAPITAL

Ubicación	Washington D.C.
Inauguración	30 de marzo de 2008
Capacidad	41.888
Altitud sobre el mar	2 m.

No hay nada distintivo en este parque de béisbol, hasta el punto que no hay respuesta a la pregunta: "¿qué recuerdas del Nationals Park?". Sin embargo, es bastante correcto, pues se puede ver el béisbol con bastante claridad desde todas las posiciones. Fue inaugurado en 2008, unos pocos años después de que la franquicia (antes Montreal Expos) fuera recolocada en la capital de la nación, y tiene una configuración moderna con acero y cristal en la fachada, y la mayoría de las entradas al recinto por el outfield.

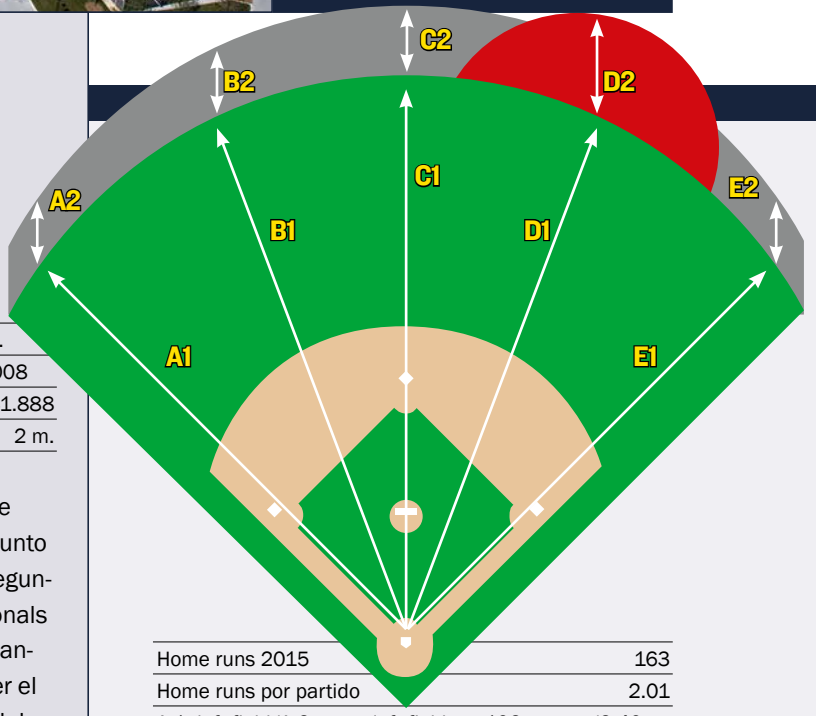

Home runs 2015	163
Home runs por partido	2.01
A-1: left field/A-2: muro left field	102 metros/2.40 m.
B-1: left center/B-2: muro left center	115 m./2.40 m.
C-1: center field/C-2: muro center field	122 m./2.40 m.
D-1: right center/D-2: muro right center	113 m./3.65 m.
E-1: right field/E-2: muro right field	102 m./2.40 m.

DESAFÍO PARA ZURDOS. *Uno de los estadios más neutrales de toda la competición. Ni te da ni te quita más de lo normal pero la altura superior en el centro-derecha supone un desafío extra a todo zurdo que no se llame Bryce Harper.*

ESTADÍSTICAS DE BATEADORES EN 2015

Rk	Pos	Name	Age	G	PA	AB	R	H	2B	3B	HR	RBI	SB	CS	BB	SO	BA	OBP	SLG	OPS	OPS+	TB	GDP	HBP	SH	SF	IBB
1	C	Wilson Ramos	27	128	504	475	41	109	16	0	15	68	0	0	21	101	.229	.258	.358	.616	64	170	16	0	0	8	2
2	1B	Ryan Zimmerman	30	95	390	346	43	86	25	1	16	73	1	0	33	79	.249	.308	.465	.773	105	161	13	1	0	10	0
3	2B	Danny Espinosa#	28	118	412	367	59	88	21	1	13	37	5	2	33	106	.240	.311	.409	.719	92	150	6	6	3	3	5
4	SS	Ian Desmond	29	156	641	583	69	136	27	2	19	62	13	5	45	187	.233	.290	.384	.674	80	224	9	3	6	4	0
5	3B	Yunel Escobar	32	139	591	535	75	168	25	1	9	56	2	2	45	70	.314	.375	.415	.790	113	222	24	8	1	2	0
6	LF	Jayson Werth	36	88	378	331	51	73	16	1	12	42	0	1	38	84	.221	.302	.384	.685	84	127	8	3	0	6	0
7	CF	Michael Taylor	24	138	511	472	49	108	15	2	14	63	16	3	35	158	.229	.282	.358	.640	72	169	5	1	1	2	9
8	RF	Bryce Harper*	22	153	654	521	118	172	38	1	42	99	6	4	124	131	.330	.460	.649	1.109	195	338	15	5	0	4	15
Rk	**Pos**	**Name**	**Age**	**G**	**PA**	**AB**	**R**	**H**	**2B**	**3B**	**HR**	**RBI**	**SB**	**CS**	**BB**	**SO**	**BA**	**OBP**	**SLG**	**OPS**	**OPS+**	**TB**	**GDP**	**HBP**	**SH**	**SF**	**IBB**
9	IF	Anthony Rendon	25	80	355	311	43	82	16	0	5	25	1	2	36	70	.264	.344	.363	.707	91	113	8	4	0	4	0
10	UT	Clint Robinson*	30	126	352	309	44	84	15	1	10	34	0	0	37	52	.272	.358	.424	.782	110	131	6	5	0	1	4
11	CF	Denard Span*	31	61	275	246	38	74	17	0	5	22	11	0	25	26	.301	.365	.431	.796	114	106	5	1	1	2	0
12	1B	Tyler Moore	28	97	200	187	14	38	12	0	6	27	0	0	11	45	.203	.250	.364	.614	63	68	2	1	0	1	2
13	C	Jose Lobaton#	30	44	155	136	11	27	4	0	3	20	0	0	15	40	.199	.279	.294	.573	55	40	5	1	1	2	1
14	2B	Dan Uggla	35	67	141	120	12	22	4	2	2	16	0	1	19	40	.183	.298	.300	.598	62	36	3	1	0	1	0
15	LF	Matt den Dekker*	27	55	110	99	12	25	6	1	5	12	0	1	9	20	.253	.315	.485	.800	112	48	0	0	2	0	0
16	MI	Trea Turner	22	27	44	40	5	9	1	0	1	1	2	2	4	12	.225	.295	.325	.620	68	13	0	0	0	0	0
17	OF	Reed Johnson	38	17	24	22	0	5	1	0	0	3	0	0	0	6	.227	.250	.273	.523	41	6	1	1	0	1	0
18	2B	Wilmer Difo#	23	15	11	11	1	2	0	0	0	0	0	0	0	2	.182	.182	.182	.364	-1	2	0	0	0	0	0
19	2B	Emmanuel Burriss#	30	5	5	3	2	2	0	0	0	0	0	0	2	0	.667	.800	.667	1.467	303	2	0	0	0	0	0
20	C	Pedro Severino	21	2	4	4	1	1	1	0	0	0	0	0	0	1	.250	.250	.500	.750	96	2	0	0	0	0	0
Rk	**Pos**	**Name**	**Age**	**G**	**PA**	**AB**	**R**	**H**	**2B**	**3B**	**HR**	**RBI**	**SB**	**CS**	**BB**	**SO**	**BA**	**OBP**	**SLG**	**OPS**	**OPS+**	**TB**	**GDP**	**HBP**	**SH**	**SF**	**IBB**
21	P	Max Scherzer	30	34	77	69	4	15	0	0	0	0	0	0	2	23	.217	.239	.217	.457	25	15	0	0	6	0	0
22	P	Jordan Zimmermann	29	33	69	63	4	10	1	0	0	3	0	0	0	18	.159	.159	.175	.333	-10	11	0	0	6	0	0
23	P	Gio Gonzalez	29	31	56	43	1	4	1	0	0	2	0	0	1	18	.093	.152	.116	.268	-26	5	1	2	10	0	0
24	P	Stephen Strasburg	26	23	46	38	1	5	0	0	0	0	0	0	2	17	.132	.175	.132	.307	-15	5	0	0	6	0	0
25	P	Doug Fister*	31	29	39	31	2	7	1	0	0	0	0	0	2	15	.226	.273	.258	.531	45	8	0	0	6	0	0
26	P	Joe Ross	22	17	30	27	2	3	0	0	0	0	0	0	0	11	.111	.143	.111	.254	-30	3	1	1	2	0	0
27	P	Tanner Roark	28	40	29	27	1	5	2	0	0	0	0	0	0	9	.185	.185	.259	.444	18	7	0	0	2	0	0
28	P	Taylor Jordan	26	4	6	6	0	2	0	0	0	0	0	0	0	2	.333	.333	.333	.667	81	2	0	0	0	0	0
29	P	Blake Treinen	27	60	4	2	0	0	0	0	0	0	0	0	0	1	.000	.000	.000	.000	-100	0	0	0	2	0	0
30	P	Sammy Solis	26	18	2	2	0	1	0	0	0	0	0	0	0	0	.500	.500	.500	1.000	172	1	0	0	0	0	0
31	P	A.J. Cole	23	3	2	2	0	0	0	0	0	0	0	0	0	0	.000	.000	.000	.000	-100	0	1	0	0	0	0
32	P	David Carpenter	29	8	0	0	0	0	0	0	0	0	0	0	0	0						0	0	0	0	0	0
33	P	Taylor Hill	26	6	0	0	0	0	0	0	0	0	0	0	0	0						0	0	0	0	0	0
34	P	Xavier Cedeno*	28	5	0	0	0	0	0	0	0	0	0	0	0	0						0	0	0	0	0	0
35	P	Abel De Los Santos	22	2	0	0	0	0	0	0	0	0	0	0	0	0						0	0	0	0	0	0
36	P	Rafael Martin	31	13	0	0	0	0	0	0	0	0	0	0	0	0						0	0	0	0	0	0
37	P	Felipe Rivero*	23	49	0	0	0	0	0	0	0	0	0	0	0	0						0	0	0	0	0	0
38	P	Drew Storen#	27	58	0	0	0	0	0	0	0	0	0	0	0	0						0	0	0	0	0	0
39	P	Casey Janssen	33	48	0	0	0	0	0	0	0	0	0	0	0	0						0	0	0	0	0	0
40	P	Matt Grace*	26	26	0	0	0	0	0	0	0	0	0	0	0	0						0	0	0	0	0	0
41	P	Matt Thornton*	38	60	0	0	0	0	0	0	0	0	0	0	0	0						0	0	0	0	0	0
42	P	Craig Stammen	31	5	0	0	0	0	0	0	0	0	0	0	0	0						0	0	0	0	0	0
43	P	Aaron Barrett	27	40	0	0	0	0	0	0	0	0	0	0	0	0						0	0	0	0	0	0
44	P	Jonathan Papelbon	34	22	0	0	0	0	0	0	0	0	0	0	0	0						0	0	0	0	0	0
		Team Totals	**28.4**	**162**	**6117**	**5428**	**703**	**1363**	**265**	**13**	**177**	**665**	**57**	**23**	**539**	**1344**	**.251**	**.321**	**.403**	**.724**	**94**	**2185**	**129**	**44**	**55**	**51**	**38**
		Rank in 15 NL teams				**13**	**3**	**10**	**10**	**15**	**3**		**14**	**1**	**3**	**14**	**8**	**5**	**5**	**5**		**9**		**8**		**2**	
		Non-Pitcher Totals	**28.4**	**162**	**5757**	**5118**	**688**	**1311**	**260**	**13**	**177**	**660**	**57**	**23**	**532**	**1230**	**.256**	**.328**	**.416**	**.744**	**99**	**2128**	**126**	**41**	**15**	**51**	**38**
		Pitcher Totals	**28.2**	**162**	**360**	**310**	**15**	**52**	**5**	**0**	**0**	**5**	**0**	**0**	**7**	**114**	**.168**	**.194**	**.184**	**.378**	**3**	**57**	**3**	**3**	**40**	**0**	**0**
Rk	**Pos**	**Name**	**Age**	**G**	**PA**	**AB**	**R**	**H**	**2B**	**3B**	**HR**	**RBI**	**SB**	**CS**	**BB**	**SO**	**BA**	**OBP**	**SLG**	**OPS**	**OPS+**	**TB**	**GDP**	**HBP**	**SH**	**SF**	**IBB**

*** - batea como zurdo # - batea desde ambos lados**

ESTADÍSTICAS DE PITCHERS EN 2015

Rk	Pos	Name	Age	W	L	W-L%	ERA	G	GS	GF	CG	SHO	SV	IP	H	R	ER	HR	BB	IBB	SO	HBP	BK	WP	BF	ERA+	FIP	WHIP	H9	HR9	BB9	SO9	SO/W
1	SP	Max Scherzer	30	14	12	.538	2.79	33	33	0	4	3	0	228.2	176	74	71	27	34	2	276	5	1	10	899	144	2.77	0.918	6.9	1.1	1.3	10.9	8.12
2	SP	Jordan Zimmermann	29	13	10	.565	3.66	33	33	0	0	0	0	201.2	204	89	82	24	39	3	164	8	1	2	831	110	3.75	1.205	9.1	1.1	1.7	7.3	4.21
3	SP	Gio Gonzalez*	29	11	8	.579	3.79	31	31	0	0	0	0	175.2	181	79	74	8	69	3	169	4	0	4	758	106	3.05	1.423	9.3	0.4	3.5	8.7	2.45
4	SP	Stephen Strasburg	26	11	7	.611	3.46	23	23	0	0	0	0	127.1	115	56	49	14	26	0	155	3	0	4	523	117	2.81	1.107	8.1	1.0	1.8	11.0	5.96
5	SP	Doug Fister	31	5	7	.417	4.19	25	15	2	0	0	1	103.0	120	56	48	14	24	3	63	6	0	1	449	96	4.55	1.398	10.5	1.2	2.1	5.5	2.63
6	SP	Joe Ross	22	5	5	.500	3.64	16	13	1	0	0	0	76.2	64	33	31	7	21	0	69	2	0	1	314	111	3.42	1.109	7.5	0.8	2.5	8.1	3.29
Rk	**Pos**	**Name**	**Age**	**W**	**L**	**W-L%**	**ERA**	**G**	**GS**	**GF**	**CG**	**SHO**	**SV**	**IP**	**H**	**R**	**ER**	**HR**	**BB**	**IBB**	**SO**	**HBP**	**BK**	**WP**	**BF**	**ERA+**	**FIP**	**WHIP**	**H9**	**HR9**	**BB9**	**SO9**	**SO/W**
7	CL	Drew Storen	27	2	2	.500	3.44	58	0	35	0	0	29	55.0	45	23	21	4	16	2	67	5	0	2	228	118	2.79	1.109	7.4	0.7	2.6	11.0	4.19
8	RP	Blake Treinen	27	2	5	.286	3.86	60	0	17	0	0	0	67.2	62	32	29	4	32	6	65	2	0	4	280	105	3.49	1.389	8.2	0.5	4.3	8.6	2.03
9	RP	Felipe Rivero*	23	2	1	.667	2.79	49	0	17	0	0	2	48.1	35	15	15	2	11	2	43	1	1	2	189	145	2.64	0.952	6.5	0.4	2.0	8.0	3.91
10	RP	Matt Thornton*	38	2	1	.667	2.18	60	0	12	0	0	0	41.1	33	12	10	2	11	3	23	1	0	1	171	187	3.52	1.065	7.2	0.4	2.4	5.0	2.09
11	RP	Casey Janssen	33	2	5	.286	4.95	48	0	12	0	0	0	40.0	38	22	22	5	8	3	27	1	0	1	166	82	4.08	1.150	8.6	1.1	1.8	6.1	3.38
Rk	**Pos**	**Name**	**Age**	**W**	**L**	**W-L%**	**ERA**	**G**	**GS**	**GF**	**CG**	**SHO**	**SV**	**IP**	**H**	**R**	**ER**	**HR**	**BB**	**IBB**	**SO**	**HBP**	**BK**	**WP**	**BF**	**ERA+**	**FIP**	**WHIP**	**H9**	**HR9**	**BB9**	**SO9**	**SO/W**
12		Tanner Roark	28	4	7	.364	4.38	40	12	8	0	0	1	111.0	119	55	54	17	26	3	70	5	0	0	467	92	4.70	1.306	9.6	1.4	2.1	5.7	2.69
13		Aaron Barrett	27	3	3	.500	4.60	40	0	8	0	0	0	29.1	28	15	15	1	7	0	35	3	0	1	123	89	2.21	1.193	8.6	0.3	2.1	10.7	5.00
14		Jonathan Papelbon	34	2	2	.500	3.04	22	0	17	0	0	7	23.2	22	13	8	4	4	1	16	3	1	0	99	135	4.87	1.099	8.4	1.5	1.5	6.1	4.00
15		Sammy Solis*	26	1	1	.500	3.38	18	0	6	0	0	0	21.1	25	11	8	2	4	2	17	1	0	0	94	121	3.46	1.359	10.5	0.8	1.7	7.2	4.25
16		Matt Grace*	26	2	1	.667	4.24	26	0	5	0	0	0	17.0	26	11	8	0	8	2	14	1	0	1	84	97	3.08	2.000	13.8	0.0	4.2	7.4	1.75
17		Taylor Jordan	26	0	2	.000	5.29	4	1	0	0	0	0	17.0	20	10	10	0	6	0	11	0	0	1	77	78	2.90	1.529	10.6	0.0	3.2	5.8	1.83
18		Rafael Martin	31	2	0	1.000	5.11	13	0	5	0	0	0	12.1	12	9	7	4	5	0	25	1	0	0	56	81	4.76	1.378	8.8	2.9	3.6	18.2	5.00
19		Taylor Hill	26	0	0		3.75	6	0	4	0	0	0	12.0	14	5	5	2	4	0	9	1	0	0	51	111	5.05	1.500	10.5	1.5	3.0	6.8	2.25
20		A.J. Cole	23	0	0		5.79	3	1	1	0	0	1	9.1	14	11	6	1	1	1	9	0	0	1	44	72	2.92	1.607	13.5	1.0	1.0	8.7	9.00
21		David Carpenter	29	0	0		1.50	8	0	3	0	0	0	6.0	5	1	1	1	2	0	4	0	0	1	25	286	4.97	1.167	7.5	1.5	3.0	6.0	2.00
22		Craig Stammen	31	0	0		0.00	5	0	0	0	0	0	4.0	2	0	0	0	3	1	3	0	0	0	17		3.88	1.250	4.5	0.0	6.8	6.8	1.00
23		Xavier Cedeno*	28	0	0		6.00	5	0	1	0	0	0	3.0	3	2	2	1	2	0	4	1	0	2	15	76	7.80	1.667	9.0	3.0	6.0	12.0	2.00
24		Abel De Los Santos	22	0	0		5.40	2	0	2	0	0	0	1.2	2	1	1	1	1	0	3	0	0	0	8	92	9.13	1.800	10.8	5.4	5.4	16.2	3.00
25		Clint Robinson*	30	0	0		0.00	1	0	1	0	0	0	1.0	1	0	0	0	0	0	1	0	0	0	4		1.13	1.000	9.0	0.0	0.0	9.0	
26		Tyler Moore	28	0	0		0.00	1	0	1	0	0	0	0.2	0	0	0	0	0	0	0	1	0	0	3		7.63	0.000	0.0	0.0	0.0	0.0	
		Team Totals	28.5	83	79	.512	3.62	162	162	158	4	3	41	1434.2	1366	635	577	145	364	37	1342	55	4	39	5975	112	3.45	1.206	8.6	0.9	2.3	8.4	3.69
		Rank in 15 NL teams		7	9		6				4	6	8	12	6	7	6	5	1		4												
Rk	**Pos**	**Name**	**Age**	**W**	**L**	**W-L%**	**ERA**	**G**	**GS**	**GF**	**CG**	**SHO**	**SV**	**IP**	**H**	**R**	**ER**	**HR**	**BB**	**IBB**	**SO**	**HBP**	**BK**	**WP**	**BF**	**ERA+**	**FIP**	**WHIP**	**H9**	**HR9**	**BB9**	**SO9**	**SO/W**

*** - lanzador zurdo # - lanzador ambidiestro**

BASEBALL-REFERENCE.COM

Puedes encontrar todas estas estadísticas actualizadas y todos los números de cada equipo y cada jugador en http://www.baseball-reference.com/

NL CEN

108 AÑOS DE MALDICIÓN, ÚNICO L



CHICAGO CUBS

LA RECETA PERFECTA PARA GANAR LAS SERIES MUNDIALES

La franquicia de Illinois se ha hecho con los ingredientes necesarios para iniciar el asalto al título y acabar con 108 años de sequía desde su último triunfo en la gran final.

El mundo del deporte está repleto de grandes ejemplos de equipos que han hecho proezas extraordinarias, ejercicios de superación que les han llevado a alcanzar las cotas más absolutas del éxito e incluso aquellos que han sido capaces de prolongar esa era dorada hasta más allá de los límites imaginables. Sin embargo, como ocurre en la vida misma, igual que hay situaciones realmente extraordinarias en sentido positivo, también nos encontramos con aquellos momentos que son todo lo contrario. Es la otra cara de la moneda. Supongo que el yin y el yang, esa dualidad que existe en nuestro universo y que también tiene su equivalencia en el mundo del béisbol.

Pues bien, los Chicago Cubs son esa otra cara de la moneda, el club que se ha quedado con la eterna etiqueta de perdedor. Pero no, los Chicago Cubs son los 'adorables perdedores'. No se puede entender de otra manera cuando eres una de las franquicias históricas del béisbol y han transcurrido la friolera de 108 años desde su último título. Incluso antes de que se produjeron las dos guerras mundiales que asolaron nuestro planeta. Casi nada.

No obstante, es absurdo aferrarse al pasado, incluso uno que es de todo menos positivo. Los errores, el infortunio, las malas decisiones, el destino o lo que sea. Todo eso no es responsabilidad de la versión 2016 de los Cachorros de Chicago. Y Joe Maddon, técnico del club, no es que lo tenga claro sino lo siguiente.

Desde su llegada a la franquicia, ha sido capaz de instaurar una confianza en las posibilidades del club que es digna de encomio. No, aquí no se viene a cubrir el expediente. Aquí se viene a ser competitivos y a ganar. Es lo que ocurrió el año pasado, cuando adelantó los planes previstos, que apostaban por un plantel competitivo no en 2015 sino en 2016. Este grupo, inspirado y liderado por Maddon, llegó a los 97 triunfos en temporada regular y alcanzó las Series de Campeonato para caer con los Mets.

Ese aprendizaje va a ser muy valioso para que este joven plantel, que cuenta con potencia, capacidad para situarse en base, equilibrio en el turno, habilidad para abrumar a los rivales vía strikeout y con un as como Jake Arrieta, pueda dar el salto de calidad para alcanzar la Tierra Prometida y, esta vez sí, ganar el título.

La historia más reciente nos dice que los grandes favoritos previos a la campaña no suelen cumplir los pronósticos, pero estos Cachorros son demasiado especiales y su objetivo está claro: saldar cuentas con el destino, que ya va siendo hora.

Hablar de los Chicago Cubs es hablar de la fatalidad hecha franquicia. Aquello de 'perdedores encantadores' parece que se creó pensando en ellos. Tienen dos títulos de las World Series, pero conseguidos en 1907 y 1908, por lo que llevan 108 años detrás de su Santo Grial sin alcanzarlo. Desde entonces jugaron otras siete finales, pero no pudieron hacerse con el título en ninguna de ellas. La última fue en 1945, así que llevan desde el final de la Segunda Guerra Mundial sin arrimarse al 'Clásico de Otoño'.

SU GRAN ESTRELLA

KRIS BRYANT

El rookie del año en la Liga Nacional afronta su segundo año en las Grandes Ligas siendo principal figura, el principal bateador, del equipo considerado, de forma unánime, como el favorito para ganar las World Series. Sin presión, chico, sin presión.

LOS PRONÓSTICOS DEL SANEDRÍN DE @MLB_AS

	Fuera de playoffs	Wild card game	Series de división	Series de campeonato	Series mundiales	Campeón
Fernando Díaz						X
Pepe Rodríguez						X
Ivis Aburto				X		
Dani García	X					
Carlos Saiz						X
Carlos Coello			X			
Carlos Pérez						X
Angel Lluis Carrillo				X		
Gorka Balbuena						X
Andrés Marchante						X

LAS TRES CLAVES DEL EQUIPO

1 Los 'niños Cubs' ante su segundo año en la liga. Parte de la expectativa, y el poder en ataque, de este equipo de Chicago recae en gente muy joven, como Kris Bryant, Addison Russell o Kyle Schwarber. La temporada 'sophomore' no suele ser fácil, y son muchos candidatos a fallar.

2 El imposible nivel de Jake Arrieta. Lo que hizo este pitcher la pasada temporada, en su segunda mitad, es algo nunca visto. Era, literalmente, 'imbateable'. Nadie puede esperar que mantenga esa misma excelencia y hay que prever que volverá a ser humano en algún momento.

3 La presión de ser los máximos favoritos. Para un equipo que lleva sin ganar las World Series desde 1908, el ser considerado como el claro número uno para ganar la competición antes de que comience puede ser algo que juegue en su contra durante todo el año.

+ LO MEJOR

1 Un grupo de jóvenes, liderados por Kris Bryant, llamados a hacer historia.

2 Jake Arrieta, John Lester y John Lackey... aquí hay mucho brazo.

3 El fichaje de Jason Heyward eleva a una nueva dimensión el outfield del equipo.

LO PEOR –

1 Demasiada juventud para como no sospechar algún paso atrás en la progresión.

2 Han llegado un año antes de lo que el plan decía. Habrá ansiedad en las derrotas.

3 La presión de ser los favoritos no es buena en béisbol, con muchos ejemplos recientes.



CINCINNATI REDS

VOTTO Y AMIGOS INICIAN LA TRAVESÍA POR EL DESIERTO

El primera base canadiense se convierte en la base de un proyecto en el que la paciencia será clave ante la enorme cantidad de derrotas que se avecinan.

El propietario de los Cincinnati Reds, el Sr. Bob Castellini, es uno de los ejemplos de cómo se deberían comportar los dueños dentro del pasatiempo nacional estadounidense. A pesar de verse lastrado por las limitaciones obvias de un mercado mediano (o incluso pequeño), el propietario de los Reds ha sido una de las voces cantantes del club y alguien que siempre ha apostado por poner casi toda la carne en el asador para aprovechar la época más reciente de unos Reds que han disfrutado de una generación de jugadores de altísimo nivel.

Pero, como suele decirse, a todo le llega su final, y eso es lo que les ha ocurrido a los de Ohio, franquicia que ha tenido que luchar con otras organizaciones más poderosas y con más posibles como los Cardinals y los Cubs, que no sólo han ido mejorando sus plantillas al más alto nivel sino también no parar de regenerar su sistema de granjas que no deja de nutrir de grandes talentos al equipo grande.

Si a todo lo anterior, se le suma las decisiones (o falta de ellas), se puede entender perfectamente la situación por la que ahora mismo atraviesa el club. Hay ocasiones en las que la apuesta del club (Homer Bailey y su grave lesión en el codo) les sale la rana, pero la inacción o la tozudez por no reconocer que era momento de sacar toda la tajada que se pudiera a algunas de las estrellas ha limitado en gran medida el período de reconstrucción que toca a continuación. Quedarse en tierra de nadie o a medias es lo peor que te puede ocurrir si afrontas un proceso largo, doloroso y que pondrá a prueba a la afición de Cincinnati.

Porque si de algo no se le puede acusar a los Reds es de hacer 'tanking', esa táctica que se ha puesto de moda y cuyos mejores ejemplos han resultado ser tanto los Braves como los Phillies (y los Brewers no muy por detrás). No, los Reds han obrado en ocasiones tarde y mal y tampoco han hecho toda la limpieza que se aventuraba, con los traspasos que finalmente no se concretaron en las personas de Brandon Phillips y Jay Bruce.

A todo esto, destaca la maravillosa figura del primera base Joey Votto, del que se rumoreó hace no demasiados meses con un traspaso a su Toronto natal, pero que ha manifestado su fidelidad absoluta a estos colores. No es que eso hubiera sido sencillo aunque esa idea hace que a todos nos recorriese un escalofrío por la espina dorsal.

Es posible que los Reds no tengan otra horrible temporada como la del año pasado, con 98 derrotas, y que pueda ser algo más positiva. Toca armarse de paciencia y al menos disfrutar de Joey Votto.

Los Reds son uno de esos venerables clubs del medioeste americano con una historia que remonta al siglo XIX. Se fundaron en 1881 y fueron parte de la Liga Nacional desde 1890. Nunca han abandonado ni su ciudad ni su competición. Sus seguidores están entre los más fieles de la MLB, y entre aquellos que tienen fama de expertos del deporte. En su gran historia se pueden contar cinco títulos de las World Series, el último de los cuales llegó en 1990. En los años 70, con dos anillos, fueron una absoluta fuerza.

SU GRAN ESTRELLA

JOEY VOTTO

Joey Votto se ha quedado sólo en los Reds. El equipo se ha ido deshaciendo y sólo él se mantiene de mejores épocas. Es un All Star perenne, candidato siempre a rondar los 30 home runs por año y un OPS estratosférico que ronde, o supere, el 1.000. Figura absoluta.

LOS PRONÓSTICOS DEL SANEDRÍN DE @MLB_AS

	Fuera de playoffs	Wild card game	Series de división	Series de campeonato	Series mundiales	Campeón
Fernando Díaz	X					
Pepe Rodríguez	X					
Ivis Aburto	X					
Dani García	X					
Carlos Saiz	X					
Carlos Coello	X					
Carlos Pérez	X					
Angel Lluis Carrillo	X					
Gorka Balbuena	X					
Andrés Marchante	X					

LAS TRES CLAVES DEL EQUIPO

1 Joey Votto sigue siendo uno de los mejores pegadores de la MLB. Que gran placer es ver jugar a este extraordinario jugador. Y así seguirá siendo, a pesar de que su equipo no tenga gran cosa que decir este año y lo que se espera es que superen las 100 derrotas.

2 Una muy joven rotación de pitchers. El año pasado los Reds alcanzaron un récord de la MLB: los últimos 64 partidos de la temporada fueron jugados siempre con un lanzador rookie sobre el montículo. Los resultados, claro, no fueron buenos, pero desde ahí sólo queda crecer.

3 Los traspasos de mitad de año. A nadie se le escapa que la reconstrucción es absoluta en la franquicia, por eso los pocos jugadores con mercado que quedan en la plantilla, y que no estén en los planes a 3-5 años, serán ofrecidos al mejor postor.

+ LO MEJOR

1 Joey Votto. Verle jugar bien merece la pena el pago de la entrada al ballpark.

2 La defensa de Zack Cozart y Billy Hamilton puede ser mejor que buena.

3 Las piezas jóvenes que han de ilusionar a la afición... a variios años vista.

LO PEOR –

1 El nivel de talento general de la plantilla es de los peores de toda la MLB.

2 La rotación de pitchers está más verde que las praderas de Cincinnati.

3 Van a acumular derrotas con avaricia. Seguirles todo el año será una tortura.



MILWAUKEE BREWERS

CUANDO NO HAY PRESENTE SÓLO SE PIENSA EN EL FUTURO

El club de Wisconsin, a riesgo de quedarse en tierra de nadie, ha traspasado a algunos de sus mejores jugadores y esperan que lleguen tiempos mejores.

En el competitivo mundo de las Grandes Ligas no hay mucho margen para el error. Cuando un equipo se encuentra situado en una de las divisiones mejor planificadas de la competición, la presión bien podría ser doble o incluso triple. Si a todo lo anterior, le añadimos que una franquicia como los Milwaukee Brewers pertenecen a un mercado mediano, la cosa se complica aún más. Puede que sean vecinos y quieran imbuirse con el espíritu de los Green Bay Packers, pero eso no sirve para mantener un éxito sostenido en el tiempo.

Mark Attanasio, propietario de los de Wisconsin, lleva once años como propietario del club y su balance es de 889 victorias y 893 derrotas. Justo en la clase media. Además, es un dueño que cuando le ha tocado rascarse el bolsillo, lo ha hecho con los casos de Ryan Braun o Matt Garza. Y cuando estos dos jugadores acumulan casi la mitad del presupuesto, mal asunto.

Clubes como los Brewers tienen que escoger muy bien donde invierten sus dólares y más les vale acertar. Más allá de sus polémicas, Braun ha sido el buque insignia de la franquicia mientras que Garza digamos que ha tenido un rendimiento francamente mejorable.

Los aficionados tienen que armarse de paciencia y echar mano de todo el santoral de cara a 2016. Cuando se hablan de las grandes incorporaciones (Will Middlebrooks, Jonathan Villar o Chris Carter) y echas un ojo a los jugadores que se han marchado (Khris Davis, Francisco Rodríguez, Adam Lind y Jonathan Segura), el panorama es absolutamente desolador. Si la gran noticia en los Brewers y que ha corrido por los mentideros de la liga es que el club ha confirmado que Hank, el adorable cachorro de bichón maltés que fue adoptado hace un par de años durante los entrenamientos primaverales es realmente Hank y no un doble...

Este es el presente de la franquicia y su nombre ha ido más unido al 'tanking', a perder a propósito para elegir bien arriba en el draft, que a conocer de primera mano las aventuras y desventuras del bueno de Hank.

Y lo peor todavía no ha llegado. En un mundo ideal, el club daría palmas con las orejas si son capaces de traspasar no sólo a Jonathan Lucroy sino también a Ryan Braun. En cuanto un jugador despunte, será traspasado para repoblar una cantera que ha pasado de ser una de las peores a una de las más destacadas.

Lo bueno es que algunos de los talentos llegarán en la segunda mitad. Mientras tanto, a ver cómo su equipo pierde y a beber cerveza o lo que hagan por Milwaukee.

Los Brewers se fundaron en el año 1969 en la ciudad de Seattle, pero sólo jugaron allí un año antes de trasladarse a Wisconsin. Se cambiaron de nombre a 'Brewers' por las grandes raíces de la ciudad de Milwaukee con la industria cervecera. No es que hayan disfrutado de un gran éxito, pero sí que consiguieron llegar a las World Series en el año 1982 representando a la Liga Americana. Nunca se han llevado el gran trofeo y, en parte, la culpa es de estar en una división donde abundan las franquicias históricas.

El club de Illinois parte como claro favorito en una división en el que se va a producir una lucha feroz con los siempre competitivos St. Louis Cardinals y Pittsburgh Pirates

NTRAL

ASTRE DE UNOS CUBS FAVORITOS



LOS PRONÓSTICOS DEL CAMPEÓN DE LIGA 20

	1. ¿QUIÉN GANA LA DIVISIÓN?	2. ¿QUIÉN SE QUEDA CON EL WILD CARD?	3. ¿QUIÉN SE QUEDA CON EL WILD CARD?	4. ¿QUIÉN SE QUEDA CON EL WILD CARD?	5. ¿QUIÉN SE QUEDA CON EL WILD CARD?
FERNANDO DIAZ	X				
PEPE RODRIGUEZ	X				
JOE MUERTO	X				
DAN GARCIA	X				
CARLOS GALA	X				
CARLOS PEREZ	X				
PEDRO LUIS CORRILLO	X				
Ashley Bautistina	X				
ANDRÉS MARQUINEZ	X				

LAS TRES CLAVES DEL EQUIPO

1 La resurrección de Ryan Braun. Con todos los problemáticos que ha tenido en la última parte de su carrera, es lógico olvidarse de él. Pero lo que debe recuperar parte de su viejo vuelo/entrega y volverse jornque fue considerado uno de los más grandes bateadores en la tierra firmes.

2 La aparición de jóvenes promesas. Todo equipo en reconstrucción tiene que tener claro que se va a perder muchos partidos y que gran parte del peso recaerá en jugadores que todavía no cuentan con nosotros (la jóvenes y no ellos hay colegiando pasa tolerar el futuro.

3 Las incógnitas de rotación temporada. Es poco probable que Milwaukee vuelva a ser un equipo de 96 ante entidad como un tiempo que hubo, pero de no a tener rotación por los movimientos que hagan en verano. No serán pasa bien en el corto plazo, pero bien de serlo mirando al futuro.

+ LO MEJOR

Ryan Braun ha dado pasa atrás sus años problemáticos y está listo bien de pensar.

Jonathan Lucroy tiene capacidad para ser uno de los mejores, sin dares de la MLB.

Sus hay pensión algo no por conseguir en 3 todas, lo que puede ser positivo.

- LO PEOR

1 La resurrección es profunda. Seguirán no a ser una preferencia clara los seguidores.

2 La evolución de pitchers en la rotación de todo lo Liga Nacional.

3 Dentro Cubs, Cincinnati y Pirates en la misma división es como muchas divisiones.

SU GRAN ESTRELLA

RYAN BRAUN

Braun vuelve a los informes de los dispuestos a ofrecer en un año en el que no se ve a 2015 bueno en el otro, el que MVP. La siguiente en su carrera ha estado muy lejos de lo visto, pero en 2015 aumentó el fuerte en cultivos. Son tiene 6 años de contrato.

PITTSBURGH PIRATES

LA EXCELENCIA TODAVÍA NO HA OBTENIDO RECOMPENSA

La franquicia de Pennsylvania ha sido sinónimo de regularidad en los últimos tres años, pero su camino en el mes de octubre se truncó a las primeras de cambio.

La franquicia de Pittsburgh ha sido sinónimo de regularidad en los últimos tres años, pero su camino en el mes de octubre se truncó a las primeras de cambio.

Los Pittsburgh Pirates conforman la historia en 1903, tercera temporada de la LNBC. Fueron ganadores de las World Series, pues representaron a la NL en la primera edición del gran 'Clásico de Otoño', en 2903. Tuvieron que esperar a 1909 para volver a ganar el título de Liga Nacional, empleza a aventar a la fiebre suroste a la peculiaridad fue/nne del 92% de victorias. Que no superará mucho, pero cuando llevas más de veinte años acumulando más derrotas que victorias, la terminación gimnde el gusto. Y ahí vino que la jovenlets, pues ya no quieres otra cosa como repetir y repetir hasta el fin de los días o algo parecido.

Sin embargo, algo marchaba distinto de lasen los Pirates, como evitar dar a algunos dominado a algo para otro. Un equipo que no ha dejado de hacer las cosas bien, que ha ido creciendo temporada tras temporada, que ha descubierto ganguje que ninguna otra franquicia había localizado y que no ha cumplido en el mejor libro del pasado tiempo reciente... pero que ha visto como sus aciertos terminaban de forma abrupta y sin explicación alguna en una inédita hoguera ardiendo.

La gran labor de los Pirates les ha valido ganar 294 partidos en las últimas tres, 93.3 de media, y a no 210.6 no le puedes pasar pegas, ya que sólo los Cardinals ganaron más encuentros. Pero la realidad es que los Pirates pasan de ser puntos tener a la boca y el regusto que les ha quedado no es nada agradable. Si ha habido un equipo al que le ha pedido y de qué manera) la ilusión de ese seguindo equipo que ha ido creciendo temporada tras temporada, ese es el de Pittsburgh, empieza a asomar a la fiebre suroste a la peculiaridad fue/nne del 92% de victorias. Que no superará mucho, pero cuando llevas más de veinte años acumulando más derrotas que victorias, la terminación gimnde el gusto. Y ahí vino que la jovenlets, pues ya no quieres otra cosa como repetir y repetir hasta el fin de los días o algo parecido.

Sin embargo, algo marchaba distinto de lasen los Pirates, como evitar dar a algunos dominado a algo para otro. Un equipo que no ha dejado de hacer las cosas bien, que ha ido creciendo temporada tras temporada, que ha descubierto ganguje que ninguna otra franquicia había localizado y que no ha cumplido en el mejor libro del pasado tiempo reciente... pero que ha visto como sus aciertos terminaban de forma abrupta y sin explicación alguna en una inédita hoguera ardiendo.

La gran labor de los Pirates les ha valido ganar 294 partidos en las últimas tres, 93.3 de media, y a no 210.6 no le puedes pasar pegas, ya que sólo los Cardinals ganaron más encuentros. Pero la realidad es que los Pirates pasan de ser puntos tener a la boca y el regusto que les ha quedado no es nada agradable. Si ha habido un equipo al que le ha pedido y de qué manera) la ilusión de ese seguindo equipo que ha ido creciendo temporada tras temporada, ese es el de Pittsburgh, empieza a asomar a la fiebre suroste a la peculiaridad fue/nne del 92% de victorias. Que no superará mucho, pero cuando llevas más de veinte años acumulando más derrotas que victorias, la terminación gimnde el gusto. Y ahí vino que la jovenlets, pues ya no quieres otra



SU GRAN ESTRELLA

ANDREW MCCUTCHEN

¿Qué clase de un señor que ha ganado el MVP de la NL que perdió una temporada en la que casi 24 bate, que ha vuelto de esos años ha ganado el premio más el mejor elaborate en su posición, que también tiene un guante de oro como mejor defensa...? Nada, se hace falta.

LOS PRONÓSTICOS DEL CAMPEÓN DE LIGA 20

	1. ¿QUIÉN GANA LA DIVISIÓN?	2. ¿QUIÉN SE QUEDA CON EL WILD CARD?	3. ¿QUIÉN SE QUEDA CON EL WILD CARD?	4. ¿QUIÉN SE QUEDA CON EL WILD CARD?	5. ¿QUIÉN SE QUEDA CON EL WILD CARD?
FERNANDO DIAZ					
PEPE RODRIGUEZ					
JOE MUERTO	X				
DAN GARCIA					X
CARLOS GALA					
CARLOS PEREZ					
PEDRO LUIS CORRILLO	X				
Ashley Bautistina	X				
ANDRÉS MARQUINEZ	X				

LAS TRES CLAVES DEL EQUIPO

1 Andrew McCutchen, Starling Marte y compañía han de dominar con el bate. Este equipo de Pittsburgh es particular y tienen del bate para triunfar, pero las estrellas han de marcar la diferencia con los grandes golpes, algo para lo que están capacitados de sobra.

2 Gerrit Cole y Francisco Liriano mandan sobre los lanzadores, algo para lo que están capacitados de sobra. Este equipo de Pittsburgh es particular y tienen del bate para triunfar, pero las estrellas han de marcar la diferencia con los grandes golpes, algo para lo que están capacitados de sobra.

3 El bullpen debe seguir en su estratosférico nivel. Quizás ese sea su mayor riesgo, pues mantener la excelencia del 2015 (casi resultos en imposible, pero si que tiene que aspirar a estar entre las diez o tres mejores unidades de la N.

+ LO MEJOR

Andrew McCutchen puede aspirar al MVP de la NL todos los años pasados.

Gerrit Cole aún tiene capacidad de mejora. Es cuatro alternativas para sus rivales.

El bullpen tiene un 3 temuci para evitar el mejores de la competición, sólo eso.

- LO PEOR

1 Tres Gerrit Cole y Francisco Liriano la rotación de pitchers deja muchas dudas.

2 Los Pirates llevan dos años cayendo en la Wild Card. Ese premio les persiguió en 2016.

3 La NL Central es la división más dura de la MLB. Ni 90 victorias te asegurarán playoffs...

ST LOUIS CARDINALS

LA ETERNA APUESTA POR LA ORTODOXIA ABSOLUTA

La franquicia de Missouri se enfrenta a su mayor desafío en la historia reciente del club, sólo un año después de haber sumado dos triunfos durante la campaña regular.

La franquicia de Missouri se enfrenta a su mayor desafío en la historia reciente del club, sólo un año después de haber sumado dos triunfos durante la campaña regular.

Los Cardinals han ganado 2.3 títulos de la MLB, algo no no que sólo les superan los New York Yankees, y he participado en 19 World Series, algo en lo que sólo les superan los New Yorkers, los Giants de la Liga Nacional. Lo que no ha logrado nunca este club fuera de una de las franquicias estadounidenses grandes de la competición. Son algo no vamos a complicar, ahora mismo. Sean los Cardinals, pero no son de esos equipos de superar a los Cardinals incluso con suficientes. ¿Todos los mismos productos el cambio de la guarda en la División Central?

Unos meses más tarde, el panorama en este distrito pasa tres Cardinals. En su ultimoencuentro del año, los habitantes exclusivamente de Missouri se encuentran en la situación en la que/aquel no, la cima pasa el club de Missouri que los otros cuentan los Cubs y, en ver mas medida, los Pirates ya no les temen y están haciendo con ellos una y notoriedad darle la vuelta al tablero.

Las incorrecta de Jason Heyward y John Lackey a un mal clubhouse directa las hacks mucha daño, pero incluso más los argumentos de Matt Holliday y Yadier Molina para dar la vuelta a la tortilla del año. El pasado en todo de junio lo especialidad a ser lo y realizo plaza de un bloque que lo ha gastado todo o que los lucrado en el mercado de fichajes de invierno. Y no hay nada más sorprendente que suelo/cesar a un grupo que no globalmente ha pasado el techo de hacer los cosas bien de los Cardinals porsalas los Dandes Ligas. Bas fene puede desperdiar y hasta que no lo haga no se puede mandar en nuestro sustento.

No es no sigue la suele poder gen ser que el camino hacia las Series Mundiales pasará de nuevo através de Missouri. Los Cubs son los nuevos dueños los últimos años y todo lo vel que quiere destronar a los Cardinals hacia bien en tomar nota de ese pequeño detalle.



SU GRAN ESTRELLA

ADAM WAINWRIGHT

Adam Wainwright es un personaje representativo del 'Cardinal Way'. Ha ganado un premio Cy Young, con el equipo en el 2009, y ahora, desde entonces, no ha pasado de ganar ediciones. Si ahe pa nada un balazo en el brazo/a de Jay Bas, Sus rigores no le mejor nuestros pasa Saint Louis.

LOS PRONÓSTICOS DEL CAMPEÓN DE LIGA 20

	1. ¿QUIÉN GANA LA DIVISIÓN?	2. ¿QUIÉN SE QUEDA CON EL WILD CARD?	3. ¿QUIÉN SE QUEDA CON EL WILD CARD?	4. ¿QUIÉN SE QUEDA CON EL WILD CARD?	5. ¿QUIÉN SE QUEDA CON EL WILD CARD?
FERNANDO DIAZ	X				
PEPE RODRIGUEZ	X				
JOE MUERTO	X				
DAN GARCIA		X			
CARLOS GALA		X			
CARLOS PEREZ			X		
PEDRO LUIS CORRILLO		X			
Ashley Bautistina	X				
ANDRÉS MARQUINEZ	X				

LAS TRES CLAVES DEL EQUIPO

1 El milagro de Adam Wainwright. El mejor pitcher del equipo ha vencido el destino de fauldas y ha pasado casi todo el 2015. A su talento hay que unir su carácter para volver de cual clase de juego han tenidonos. En Saint Louis están encantados con su vuelta.

2 La consolidación de Johnny Peralta. El jugador está en fuera del equipo, por tanto, hasta la mitad del temporada, nada o menos, y ese es un lujo que no todos los equipos pueden permitirse. Con la llama de los Cardinals y su profundidad, pero es clave saber como amortiguarán este contratiempo.

3 Mantener el nivel de su defensa. Los Cardinals han sido siempre un equipo que ha destacado por su defensa del cero. El pasado en todo de junio lo especialidad a ser lo y realizo plaza de un bloque que lo ha gastado todo o que los lucrado en el mercado de fichajes de invierno. Y no hay nada más sorprendente que suelo/cesar a un grupo que no globalmente ha pasado el techo de hacer los cosas bien de los Cardinals porsalas los Dandes Ligas. Bas fene puede desperdiar y hasta que no lo haga no se puede mandar en nuestro sustento.

+ LO MEJOR

Una fantástica rotación de pitchers, que no tiene a lo que se suma Mike Leake.

Adam Wainwright puede ser uno de los candidatos al premio Cy Young.

El precedido como 3 mando de Lagúdorra y como Randall Grichuk y Stephen Piscotty.

- LO PEOR

1 Pocos, de entrada, con el fallo/aquí de no tender de Johnny Peralta.

2 No disponer de campo tender, pero no es tan significativo como el de otros candidatos.

3 En la división tiene Cubs como Pirates con dos rivales duísimos. Y para ambos es playoff.

DAVID BANKS / AFP



CHRIS TROTMAN / AFP

ANDRÉS MARCHANTE /

Los Cubs fueron terceros en la Central del Viejo Circuito. Sin embargo, con su récord de 97-65 hubieran ganado cualquier división restante de las Grandes Ligas. Eso nos permite calibrar el nivel de esta división, la más dura del béisbol profesional estadounidense. Es cierto que hay dos organizaciones en completa reconstrucción, pero ¿en qué división no hay organizaciones en reconstrucción?

La división, con el actual formato, viene tiranizada por los St. Louis Cardinals. La organización de los petirrojos ha ganado los últimos tres años; sin olvidar los 10 títulos desde su creación en 1994. De hecho, el segundo equipo que más divisiones centrales de la Liga Nacional tiene es Houston Astros; que ni siquiera juega ya en esta Liga. El año pasado, los St. Louis Cardinals alcanzaron la cifra de cien victorias. Sin duda, St. Louis recoge los frutos del trabajo bien hecho durante años. Con un sistema de granjas que es toda una Operación Triunfo de lanzadores, la competencia interna entre los pitchers es algo más que salvaje.

Pese a los últimos escándalos por espiar la información de otras organizaciones vía hackers, lo cierto es que los Cardinals tienen un trabajo de campo muy admirable. Con su red de cazatalentos designada como una de las más prestigiosas del negocio. Para la próxima temporada, la novena de Matheny perderá a Jason Heyward. El excelente RF que tan buen rendimiento les dio, especialmente patrullando su porción del jardín. Piscotty será, en principio, el encargado de suplir su baja junto con la alternativa del veterano Brandon Moss. El resto de movimientos de los Cardinals durante la offseason han sido encarados a rellenar su banquillo y rejuvenecer el bullpen aunque han logrado firmar al experimentado closer surcoreano Oh Seung-hwan. Procedente de Hanshin Tigers (NPB), el legendario relevo asiático es todo un referente en su país: Corea del Sur. Donde casi todos los récords de un cerrador los consiguió con Samsung Lions. Con Rosenthal en plantilla, lo más factible es que Oh Seung-hwan asuma el rol de set-up del equipo. En cuanto a la rotación, será muy parecida a la del año pasado.

Perdieron a Lackey, que firmó como Heyward con los Cubs, pero firmaron a Leake y recuperan para la causa a Wainwright y eso son palabras mayores. Además, será un placer ver a Carlos Martínez con un año más de experiencia. Como siempre, la duda de este gran equipo es saber cómo estará físicamente el alma de la franquicia, encarnado en Yadier Molina. El club sigue manteniendo una dependencia ex-

JUVENTUD. *Piscotty será la última apuesta de un canterano de los Cardinals.*

St. Louis recoge los frutos del trabajo bien hecho durante años, con un sistema de granjas que es referencia



CHRIS TROTMAN / AFP

LÍDER. *Wainwright querrá volver por sus fueros tras perderse gran parte del año pasado por una lesión en el talón de Aquiles.*



ELSA / AFP

REFUERZO. *Vogelsong querrá ser el último éxito de los Pirates a la hora de recuperar lanzadores*



ELSA / AFP

EXPERIMENTO. *John Jason apenas ha jugado en primera base en su carrera y será su puesto este año.*

cesiva en el boricua. Este año, Tony Cruz no será su back up y los Cardinals esperan que Brayan Peña logre minimizar el daño cuando el boricua no esté disponible.

La alternativa estos años a los Cardinals han sido los Pirates. Los de Pittsburgh consiguieron por fin tener un equipo contendiente y vienen de conseguir 98 victorias. Tras 20 años de temporadas perdedoras, los Pirates basaron su reconstrucción en clave defensiva. Con la explosión de Moneyball, todo el mundo que aceptaba la estadística avanzada en el deporte se fijó todavía más en la parte ofensiva del juego. Sin embargo, los Pirates llevaron la contraria a todo el negocio y decidieron construir su proyecto por otro lado. El proceso en todos los niveles de la organización es muy largo, pero se resume en la firma de Francisco Cervelli hace dos años. El cátcher venezolano no destaca por su ofensiva, pero es uno de los receptores mejor valorados estadísticamente en la defensa. De hecho, el mayor cambio en la alineación para el equipo es la salida de Pedro Álvarez, el 1B dominicano lastraba al equipo con su defensa. Así lo deja en evidencia su WAR defensivo (-2.3) en la pasada temporada, todo un inconveniente que preocupaba a la organización. Para ello, la firma de John Jaso es la principal novedad en el lineup del club. Jaso, aunque tiene experiencia como 1B, su mayor desempeño fue como receptor en Grandes Ligas. Es decir, sus conocimientos servirán para mejorar la defensa en esa primera almohadilla.

Con un sólido bullpen y casi la misma alineación, apoyaron todavía más la parte final de la rotación con la incorporación del veterano Vogelsong. Los de Clint Hurdle volverán a desafiar a los Cardinals y a los crecientes Cubs con la esperanza de avanzar un poquito más en octubre, su gran muro hasta el día de hoy.

El gran aspirante a todo son los Cubs. El proyecto que encabeza Theo Epstein es, según las más prestigiosas casas de apuestas, el equipo favorito a ganar la Serie Mundial. Es necesario recordar que los Cubs no ganan la Serie Mundial desde 1908. Para ello trabaja el ejecutivo que busca la eternidad.

Los Pirates desafiarán a Cardinals y Cubs con la esperanza de avanzar un poco más en octubre

Epstein fue el arquitecto que derrumbó la "Maldición de El Bambino", ganando la Serie Mundial con los Boston Red Sox tras más de ochenta años de sequía y ahora busca acabar con la "Maldición de la cabra". ¿Dónde quedará Epstein si logra ganar con los Cubs? Es la gran historia que le queda por contar al periodismo deportivo norteamericano. Los Cubs tienen la gran posibilidad en los próximos años de derrumbar ese maleficio.

Desde 2012 Epstein tiró todo abajo y construyó desde cero. Tres años donde la gente llegó a preguntar si esto se levantaría algún día. Y así lo hizo, las 97 victorias del año pasado lo demuestran. La nueva cara de los Cubs no es solo deportiva, también de puertas para dentro es una organización más moderna. La franquicia está en la élite y con esos parámetros, es más fácil reflejar el rendimiento en el campo. El equipo que más gastó en esta temporada muerta son los Cubs, ya que, además de cultivar el talento en su finca, los del norte de Chicago tienen músculo financiero para ello. Epstein ya avisó que no busca un campeonato en Chicago, sino que busca construir una dinastía. La principal novedad es la firma de Jason Heyward por $184M y 8 años. El contrato más caro de la historia de la franquicia. Además, firmó al veterano Ben Zobrist por $56M y 4 años, uno de los soldados más leales de Maddon en Tampa y volvió Fowler por 1 año y $8M.

Estos fichajes principales apoyarán a su arsenal de novatos: Kris Bryant, Kyle Schwarber, Addison Russell, Javier Báez y Jorge Soler. El líder indiscutible del equipo y candidato a MVP sigue siendo Anthony Rizzo. La rotación es el punto que más cuestiones plantea. Obviamente, mantienen al Cy Young de la Liga Nacional Jake Arrieta, apoyado por Jon Lester y Lackey, la novedad este año. La gran duda es la parte final de la rotación, con unos discutidos Kyle Hendricks y Jason Hammel, que no aportaron casi nada en la postemporada pasada. Epstein lleva buscando un abridor en control desde hace meses, pero con su talento en la granja, el precio que le solicitan es demasiado alto. Y, aquí, evidenciamos el gran punto negro de la era Epstein: ya que basó su proyecto de cultivar talento con grandes bates, pero no con grandes brazos. El payroll estimado de los Cubs roza los $170M, el más alto de la historia de la franquicia.

Para esta temporada no se espera mucho de la histórica organización de los Cincinnati Reds y tampoco de los Milwaukee Brewers. Dos equipos en clara reconstrucción que han aprovechado estos últimos meses para traspasar el poco presente que les queda por futuro. Los Frazier y Chapman, entre otros, ya salieron de los Reds. Como se espera que salgan los Lucroy o, incluso, el propio Ryan Braun de los Brewers. Aunque el prestigio y el contrato de Braun sea difícil de colocar.

Theo Epstein ya avisó que no busca un campeonato en Chicago sino que busca construir una dinastía



JENNIFER STEWART / AFP

COMPLETO. *La apuesta de los Cubs por Heyward va por todo su repertorio, no por su capacidad para conseguir home runs.*

LAS CINCO COSAS QUE PIENSO

POR FERNANDO DÍAZ

1

La presión por ser el favorito de la mayoría de la prensa especializada no va a ser fácil de llevar y menos para un equipo que no gana desde hace más de un siglo, pero los Cubs son demasiado talentosos y pueden asumirlo.

2

No hay franquicia mejor planteada, de arriba a abajo, que los St. Louis Cardinals, a los que les va a venir de maravilla no tener la diana en la espalda durante el transcurso de la temporada regular. Este grupo tiene calidad y experiencia para volver a sorprender y la Liga Nacional no debería cometer el error de menospreciarles. Para bien o para mal, el camino a los playoffs pasa por St. Louis y volverá a ocurrir este año.

3

Uno de los mejores secretos de las Grandes Ligas es el buen hacer del pitching coach de los Pirates, Ray Searage, que ha conseguir reconducir las carreras de muchos pitchers. Su próximo proyecto es Juan Nicasio, que puede conseguir que esta rotación pase de ser un interrogante a un punto fuerte. Si también tuviera la receta mágica para ser capaz de superar la primera ronda de los playoffs, vendría muy bien.

4

Joey Votto es uno de los bateadores más inteligentes que ha pasado por las Grandes Ligas durante el último cuarto de siglo, con una sangre fría que es vital cuando se está midiendo de tú a tú con el pitcher rival. Lástima que el resto del equipo de los Reds no esté a su alturo, pero siempre nos quedará deleitarnos con el canadiense.

5

Los Brewers bien podrían ser uno de los grandes agitadores del mercado veraniego y su influencia sería mayúscula si Ryan Braun recupera parte de su prestigio perdido. Un bate así no se encuentra en cualquier sitio.

CHICAGO CUBS

LA RECETA PERFECTA PARA GANAR LAS SERIES MUNDIALES

El mundo del deporte está repleto de grandes ejemplos de equipos que han hecho proezas extraordinarias, ejercicios de superación que les han llevado a alcanzar las cotas más absolutas del éxito e incluso aquellos que han sido capaces de prolongar esa era dorada hasta más allá de los límites imaginables. Sin embargo, como ocurre en la vida misma, igual que hay situaciones realmente extraordinarias en sentido positivo, también nos encontramos con aquellos momentos que son todo lo contrario. Es la otra cara de la moneda. Supongo que el yin y el yang, esa dualidad que existe en nuestro universo y que también tiene su equivalencia en el mundo del béisbol.

Pues bien, los Chicago Cubs son esa otra cara de la moneda, el club que se ha quedado con la eterna etiqueta de perdedor. Pero no, los Chicago Cubs son los 'adorables perdedores'. No se puede entender de otra manera cuando eres una de las franquicias históricas del béisbol y han transcurrido la friolera de 108 años desde su último título. Incluso antes de que se produjeron las dos guerras mundiales que asolaron nuestro planeta. Casi nada.

No obstante, es absurdo aferrarse al pasado, incluso uno que es de todo menos positivo. Los errores, el infortunio, las malas decisiones, el destino o lo que sea. Todo eso no es responsabilidad de la versión 2016 de los Cachorros de Chicago. Y Joe Maddon, técnico del club, no es que lo tenga claro sino lo siguiente.

Desde su llegada a la franquicia, ha sido capaz de instaurar una confianza en las posibilidades del club que es digna de encomio. No, aquí no se viene a cubrir el expediente. Aquí se viene a ser competitivos y a ganar. Es lo que ocurrió el año pasado, cuando adelantó los planes previstos, que apostaban por un plantel competitivo no en 2015 sino en 2016. Este grupo, inspirado y liderado por Maddon, llegó a los 97 triunfos en temporada regular y alcanzó las Series de Campeonato para caer con los Mets.

Ese aprendizaje va a ser muy valioso para que este joven plantel, que cuenta con potencia, capacidad para situarse en base, equilibrio en el turno, habilidad para abrumar a los rivales vía strikeout y con un as como Jake Arrieta, pueda dar el salto de calidad para alcanzar la Tierra Prometida y, esta vez sí, ganar el título.

La historia más reciente nos dice que los grandes favoritos previos a la campaña no suelen cumplir los pronósticos, pero estos Cachorros son demasiado especiales y su objetivo está claro: saldar cuentas con el destino, que ya va siendo hora.

La franquicia de Illinois se ha hecho con los ingredientes necesarios para iniciar el asalto al título y acabar con 108 años de sequía desde su último triunfo en la gran final.

Hablar de los Chicago Cubs es hablar de la fatalidad hecha franquicia. Aquello de 'perdedores encantadores' parece que se creó pensando en ellos. Tienen dos títulos de las World Series, pero conseguidos en 1907 y 1908, por lo que llevan 108 años detrás de su Santo Grial sin alcanzarlo. Desde entonces jugaron otras siete finales, pero no pudieron hacerse con el título en ninguna de ellas. La última fue en 1945, así que llevan desde el final de la Segunda Guerra Mundial sin arrimarse al 'Clásico de Otoño'





DENNIS WIERZBICKI / USA TODAY SPORTS

SU GRAN ESTRELLA

KRIS BRYANT

El rookie del año en la Liga Nacional afronta su segundo año en las Grandes Ligas siendo principal figura, el principal bateador, del equipo considerado, de forma unánime, como el favorito para ganar las World Series. Sin presión, chico, sin presión.

LOS PRONÓSTICOS DEL SANEDRÍN DE @MLB_AS

	FUERA DE PLAYOFFS	WILD CARD GAME	SERIES DE DIVISIÓN	SERIES DE CAMPEONATO	SERIES MUNDIALES	CAMPEÓN
FERNANDO DÍAZ	X	X	X	X	X	**X**
PEPE RODRÍGUEZ	X	X	X	X	X	**X**
IVIS ABURTO	X	X	X	**X**	X	X
DANI GARCÍA	**X**	X	X	X	X	X
CARLOS SAIZ	X	X	X	X	X	**X**
CARLOS COELLO	X	X	**X**	X	X	X
CARLOS PÉREZ	X	X	X	X	X	**X**
ANGEL LLUIS CARRILLO	X	X	X	**X**	X	X
GORKA BALBUENA	X	X	X	X	X	**X**
ANDRÉS MARCHANTE	X	X	X	X	X	**X**

LAS TRES CLAVES DEL EQUIPO

1 Los 'niños Cubs' ante su segundo año en la liga. Parte de la expectativa, y el poder en ataque, de este equipo de Chicago recae en gente muy joven, como Kris Bryant, Addison Russell o Kyle Schwarber. La temporada 'sophomore' no suele ser fácil, y son muchos candidatos a fallar.

2 El imposible nivel de Jake Arrieta. Lo que hizo este pitcher la pasada temporada, en su segunda mitad, es algo nunca visto. Era, literalmente, 'imbateable'. Nadie puede esperar que mantenga esa misma excelencia y hay que prever que volverá a ser humano en algún momento.

3 La presión de ser los máximos favoritos. Para un equipo que lleva sin ganar las World Series desde 1908, el ser considerado como el claro número uno para ganar la competición antes de que comience puede ser algo que juegue en su contra durante todo el año.

+ LO MEJOR	LO PEOR −
1 Un grupo de jóvenes, liderados por Kris Bryant, llamados a hacer historia.	1 Demasiada juventud para como no sospechar algún paso atrás en la progresión.
2 Jake Arrieta, John Lester y John Lackey... aquí hay mucho brazo.	2 Han llegado un año antes de lo que el plan decía. Habrá ansiedad en las derrotas.
3 El fichaje de Jason Heyward eleva a una nueva dimensión el outfield del equipo.	3 La presión de ser los favoritos no es buena en béisbol, con muchos ejemplos recientes.

PROPIETARIO ★★★★★



THOMAS S. RICKETTS

Ricketts pertenece a una familia que hizo negocio en Chicago en el mundo financiero. En el año 2009 fue el ganador en la puja por la compra de los Chicago Cubs, por los que desembolsó 875 millones de dólares. Ha apostado a ganador en casi todas las decisiones que ha tomado, sobre todo en la contratación de Theo Epstein.

MANAGER GENERAL ★★★★★



THEO EPSTEIN

Theo Epstein en el hombre clave en los actuales Cubs, pues es el presidente de operaciones beisbolísticas desde que en el 2011 se apostase a todo o nada con él. Epstein consiguió el 'milagro' de que los Boston Red Sox ganasen sus primeras World Series en el 2004, tras más de 80 años de maldición, y se espera que haga la misma magia con los Cubs, que llevan 108 años en esa situación. Joven y ambicioso, es un firme creyente de la aproximación científica al deporte, con gran carga numérica y estadística. Durante tres años acumuló talento y opciones que, ahora, han explotado todas a la vez para convertirles en los grandes favoritos al título.



ELSA / AFP

ENTRENADOR ★★★★★

JOE MADDON

Theo Epstein ya quiso fichar a Joe Maddon cuando se hizo cargo de los Red Sox, a principios del siglo XXI. No lo pudo conseguir, pero ambos lograron triunfar: el ejecutivo en Boston y el entrenador en Tampa, donde se convirtió en el santo y seña de la franquicia de los Rays. En el 2015, en una 'extraña' maniobra, Epstein echó a su entrenador en los Cubs, Rick Renteria, y, acto seguido, Maddon declinó su opción de contrato con Tampa Bay. Los dos hombres habían conseguido, al fin, hallar la forma de trabajar juntos e hicieron todo lo que estaba en su mano para lograrlo. El resultado de ese primer año les ha dado la razón por completo: 97 victorias y un viaje a las Series Finales de la NL.

EL DESEADO. *Theo Epstein no ha parado hasta trabajar con su entrenador deseado: Joe Maddon.*

ASÍ ES EL ATAQUE DE LOS CHICAGO CUBS ★★★★★



47 MIGUEL MONTERO



3 DAVID ROSS

CATCHERS ★★★☆☆

Los Cubs comenzaron el spring training del año pasado con tres catchers en el roster y, aunque esa situación fue solventada, algo parecido ocurre en esta campaña. Montero es el titular indiscutible y su primer año en la ciudad del viento se saldó con resultados positivos, tanto en ataque como en defensa. Un aspecto interesante será ver si es capaz de rendir contra los pitchers de su mismo perfil (zurdos). Si no es el caso, es posible que le den más oportunidades al venerable David Ross, que se retira al final de esta campaña y a 'Rossy' le quieren despedir a lo grande. En principio, seguirá siendo el receptor personal de Lester. La clave para esta unidad es cómo se quiere utilizar a Schwarber, al que le darán partidos como catcher ya que es su puesto original.



44 ANTHONY RIZZO



18 BEN ZOBRIST



27 ADDISON RUSSELL



17 KRIS BRYANT

INFIELDERS ★★★★★

Este diamante es la envidia de la competición, tanto en términos de juventud como, que es lo más importante, de potencial y resultados al final del día. Tiene a dos candidatos al MVP en las esquinas y la pareja Zobrist-Russell es excelente. Ningún otro equipo puede presumir de ello. Rizzo es uno de esos raros casos de un primera base que es capaz de hacerlo todo bien, incluso correr por las bases. Que todo encajara le llevó tiempo aunque una vez conseguido, los Cubs tienen una joya en su poder por muchos años. Zobrist le va a dar mucho equilibrio y capacidad de contacto a un turno que acumula muchísimos strikeouts. Puede que haya perdido un paso en defensa, pero sigue siendo sólido. Russell hizo mejorar mucho al club en el short y mantuvo el tipo con 21 años. Su futuro es esplendoroso al igual que el de Bryant, que demostró estar preparado para este nivel y que soluciona a largo plazo el eterno problema en tercera de la franquicia.

- ★ GRAN ESTRELLA.
- JUGADOR QUE MARCA DIFERENCIAS.
- BUEN JUGADOR DE EQUIPO.
- JORNALERO MEJORABLE.



DENNIS WIERZBICKI / USA TODAY SPORTS

ESTRELLA OFENSIVA

ANTHONY RIZZO

Anthony Rizzo concluyó cuarto el año pasado en las votaciones para MVP de la Liga Nacional y lleva dos campañas seguidas siendo All Star. Se ha establecido como un jugador capaz de superar la treintena de home runs y su capacidad para llegar a base está entre las mejores de la liga para tipos de su posición, primera base. En esencia, es una máquina de jugar al béisbol. Además, con sus 25 años debe aportar 'juventud' y 'experiencia' al grupo, lo que no deja de tener gracia pero habla bien a las claras de lo que este equipo ha conseguido en muy poco espacio de tiempo. Nadie les esperaba tan pronto, es cierto, pero Rizzo lleva ya cuatro años en la franquicia y ha sido una de las piedras angulares de su actual construcción.



12 KYLE SCHWARBER



24 DEXTER FOWLER



22 JASON HEYWARD

OUTFIELDERS

★★★★★

El outfield de los Cubs ha ido evolucionando a lo largo del período de la agencia libre, pero el resultado final es el mejor posible. El gran fichaje, Jason Heyward, estaba destinado inicialmente a ser el CF aunque es el mejor RF defensivo de la competición. Sin embargo, la renovación 'in extremis' de Fowler, coloca a cada uno en su mejor posición posible o, para ser más exactos, a Heyward donde debe jugar. A pesar de haber firmado el contrato más importante en la historia del club, no tendrá que llevar el peso del ataque y eso puede ser muy bueno para que su juego global termine asentándose y no pare de mejorar ya que sólo tiene 26 años. Fowler no es un buen CF en defensa, pero tiene pegada, es ambidiestro y se sitúa en base por encima de la media. Schwarber fue una revelación el año pasado y tendrá que seguir aprendiendo la posición aunque su futuro podría estar detrás del plate. Si es capaz de rendir contra los zurdos, atentos a sus números.



9 JAVIER BAEZ



68 JORGE SOLER



2 TOMMY LA STELLA



7 ARISMENDY ALCÁNTARA

BANQUILLO

★★★★☆

Los Cubs tienen en su banquillo a dos de sus más recientes promesas del sistema de granjas y que van a aportar un dinamismo y un potencial que no suele estar al alcance de cualquiera. Sin embargo, tanto Baez como Soler son, ante todo, potencial. Todavía no han hecho nada crucial en la liga, pero tienen aptitudes. Baez está siendo formado para que sea el comodín del club, un rol que Zobrist ha ocupado con excelentes resultados en su carrera. Gracias a su gran capacidad atlética, Baez es ese hombre y con un bate que es pura dinamita, siempre que haga contacto, que ha sido su gran problema. Soler se ha visto relegado al banco tras la llegada de Heyward y la renovación de Fowler, pero tendrá sus turnos ya sea en el LF o dando descanso a 'Jay Hay'. La Stella es una de las opciones que Maddon maneja para el diamante y su salidas desde el banco como PH serán muy valiosas. Alcántara ocupará un rol menor en el club y Sczur será el CF suplente.

PITCHER ESTRELLA

JAKE ARRIETA

Lo que hizo Jake Arrieta desde el All Star del año pasado no tiene parangón. No, de verdad: jamás habíamos visto nada así. Y eso en un deporte que se juega desde 1880 ya tiene mérito. Los números lo explican todo: en esos partidos consiguió 15 victorias con un ERA de 0,79, es decir, concedió 9 carreras en más de 107 entradas... dejad ese dato reposar en vuestra mente. El único partido que perdió fue porque sus rivales, los Phillies, consiguieron arrancar un no-hit al ataque de los Cubs. Acabó ganando 22 partidos en todo el año. Ganó el premio Cy Young al mejor pitcher del año en la NL. Fue 'imbateable' durante media temporada. No es sensato esperar algo ni siquiera similar esta campaña, pero con que se arrime ya sería más que suficiente.



JONATHAN DANIEL / AFP

ASÍ SON LOS PITCHERS DE LOS CHICAGO CUBS ★★★★★



49 JAKE ARRIETA



34 JON LESTER



41 JOHN LACKEY



39 JASON HAMMEL



28 KYLE HENDRICKS



56 HECTOR RONDÓN



46 PEDRO STROP



37 TRAVIS WOOD

ROTACIÓN DE PITCHERS

★★★★☆

Nadie podría pensar, cuando los Cubs lograron a Jake Arrieta en julio de 2013, que iban a obtener al hombre que liderara su rotación en los años venideros. Así es la vida en las Grandes Ligas. Un traspaso menor le proporcionó a un jugador que, con varios pequeños ajustes, ha sido capaz de lograr que todo encaje y hacerlo a lo grande. Se encuentra en el punto álgido de su carrera deportiva y casi da miedo poder pensar lo que puede conseguir, si aprende de los errores del año pasado y no se le exige tanto por parte del club. Lester llegó como gran fichaje en la agencia libre y, tras un complicado inicio de etapa en la Liga Nacional, fue lo que se esperaba de él. Lackey llega con un contrato razonable y convertirá a este tridente en la referencia de su división. A sus 37 años, el declive podría llegar repentinamente, pero nadie tiene más agallas que él. La parte final de la rotación es lo más flojo del club aunque no tiene que asumir grandes responsabilidades.

★ GRAN ESTRELLA.

● JUGADOR QUE MARCA DIFERENCIAS.

● BUEN JUGADOR DE EQUIPO.

● JORNALERO MEJORABLE.

BULLPEN

★★★★☆

El club ha hecho una gran labor a la hora de ir recopilando distintos brazos que han dado un resultado excelente a tenor de lo visto en 2015. Sin embargo, nada es más voluble que los relevistas en las Grandes Ligas y los Cubs podrían verse afectados por ello. Rondón hizo suya la última entrada y su explosividad viene fenomenal en los últimos instantes. Esta labor la tendrá que hacer para un equipo que aspira a todo. Strop será el lanzador que le preceda y es un artista del strikeout. Wood será el relevo largo junto al recién llegado Warren y capaz de salir de inicio si llega la necesidad. Pocos clubes pueden presumir de ello. El enigma para 2016 será Trevor Cahill, que ha sido renovado y que se reinventó para el bullpen. Su sinker deberá abrumar como hizo el año pasado.



LA ESENCIA DEL EQUIPO

LA GRAN HISTORIA POR ESCRIBIR DEL DEPORTE NORTEAMERICANO

Nada define más a este club que la infructuosa persecución del título de las World Series. No lo consiguen desde 1908 y, por lo tanto, se han convertido en el objeto de bromas sin fín. Pero son una afición orgullosa, que ha pasado generaciones esperando el momento y cuando llegue, que llegará, se vivirá como una fiesta sin precedentes. De hecho, es sabido que muchos periodistas deportivos norteamericanos tienen escritos artículos al respecto, y guardados en cajones, esperando el día en que puedan usarlos. Porque estamos hablando de la gran historia sin escribir del deporte estadounidense, y el día que se produzca se van a quedar pequeños todos los calificativos, las grandes palabras y los documentales épicos.

ALTAS Y BAJAS ★★★★★

ALTAS IMPORTANTES

JUGADOR	POS	PROCEDE.	EDAD	CONTR.
Jason Heyward	OF	Cardinals	26	8 años, 184 mill.$
John Lackey	SP	Cardinals	37	2 años, 32 mill.$
Ben Zobrist	2B	Royals	34	4 años, 56 mill.$
Adam Warren	RP	Yankees	28	1 año, 1.7 mill.$

BAJAS IMPORTANTES

JUGADOR	POS	DESTINO	EDAD	CONTR.
Starlin Castro	2B	Yankees	25	1 año, 7 mill.$
Jason Motte	RP	Rockies	33	2 años, 10 mill.$
Austin Jackson	OF	White Sox	29	1 año, 5 mill.$
Dan Haren	SP	Retirado	35	-

EL GANADOR ABSOLUTO EN LA AGENCIA LIBRE

Cualquier conjunto que alcanzase las Series de Campeonato de las Grandes Ligas podría pensar que no habría que hacer grandes cambios a esa plantilla, pero los Cubs no es de esos. Demostrando una voluntad por alcanzar la excelencia fuera de toda duda, los de Illinois flexionaron músculo (financiero) casi como nadie y se reforzaron con piezas que van a complementar a un excelente roster como el del 2015. En el proceso, fueron capaces de debilitar a un rival directo en su división como son los Cards. Zobrist es el comodín que buscaba el equipo y Warren le dará profundidad a los relevistas. Si a todo lo anterior, se le suma el regreso de Fowler, la alegría es doble.

WRIGLEY FIELD

HISTORIA DEL PASATIEMPO NACIONAL

Ubicación	Chicago
Inauguración	23 de abril de 1914
Capacidad	42.495
Altitud sobre el mar	183 m.

Por muy incómodo que sea, es un emblema en la historia del deporte y del país, el segundo estadio más antiguo de la MLB, con más de un siglo de historia. La experiencia de una tarde de verano en el norte de Chicago sentado en los bleachers de la esquina de Clark y Addison es algo que hay que vivir al menos una vez en la vida. Wrigley Field es eso, los techos de madera, el marcador manual, la hiedra del outfield, Wrigleyville fuera del estadio, las banderas encima del marcador para saber si el equipo ganó o perdió el día anterior.

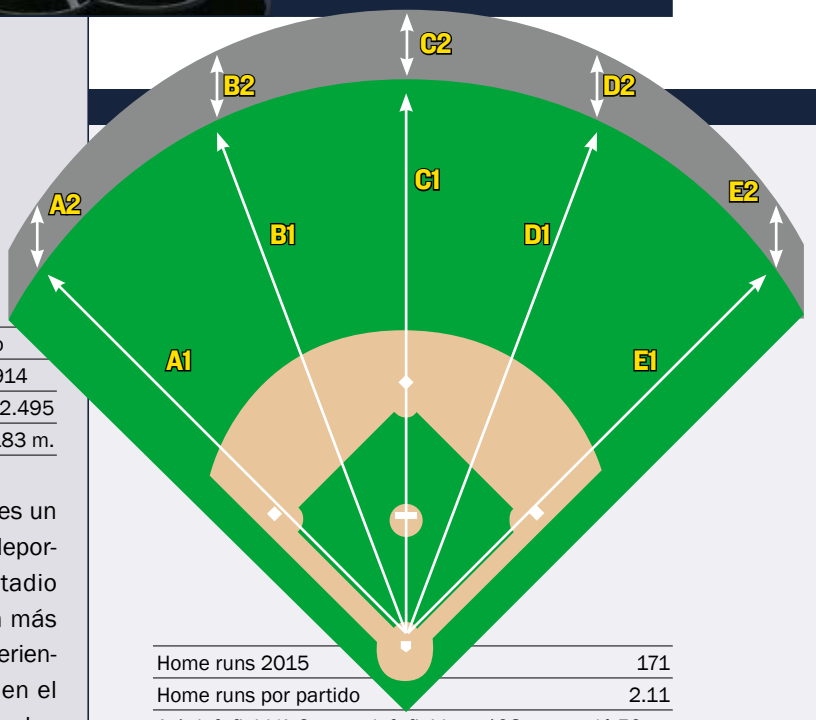

Home runs 2015	171
Home runs por partido	2.11
A-1: left field/A-2: muro left field	108 metros/4.50 m.
B-1: left center/B-2: muro left center	112 m./3.50 m.
C-1: center field/C-2: muro center field	122 m./3.50 m.
D-1: right center/D-2: muro right center	112 m./3.50 m.
E-1: right field/E-2: muro right field	107 m./4.50 m.

NEUTRAL COMO NINGÚN OTRO. *No hay estadio en la MLB que pueda cambiar más de un año para otro que él y la culpa de ello lo tiene el viento. A veces te da, otras veces te quita. De todas formas, en líneas generales se trata de un estadio más bien neutro... siempre que no aparezca el viento.*

ESTADÍSTICAS DE BATEADORES EN 2015

Rk	Pos	Name	Age	G	PA	AB	R	H	2B	3B	HR	RBI	SB	CS	BB	SO	BA	OBP	SLG	OPS	OPS+	TB	GDP	HBP	SH	SF	IBB
1	C	Miguel Montero*	31	113	403	347	36	86	11	0	15	53	1	1	49	103	.248	.345	.409	.754	106	142	9	4	0	3	5
2	1B	Anthony Rizzo*	25	160	701	586	94	163	38	3	31	101	17	6	78	105	.278	.387	.512	.899	144	300	9	30	0	7	9
3	2B	Addison Russell	21	142	523	475	60	115	29	1	13	54	4	3	42	149	.242	.307	.389	.696	90	185	8	3	1	2	2
4	SS	Starlin Castro	25	151	578	547	52	145	23	2	11	69	5	5	21	91	.265	.296	.375	.671	83	205	18	5	1	4	6
5	3B	Kris Bryant	23	151	650	559	87	154	31	5	26	99	13	4	77	199	.275	.369	.488	.858	133	273	7	9	0	5	0
6	LF	Chris Coghlan*	30	148	503	440	64	110	25	6	16	41	11	2	58	94	.250	.341	.443	.784	113	195	8	3	1	1	6
7	CF	Dexter Fowler#	29	156	690	596	102	149	29	8	17	46	20	7	84	154	.250	.346	.411	.757	107	245	4	5	2	3	1
8	RF	Jorge Soler	23	101	404	366	39	96	18	1	10	47	3	1	32	121	.262	.324	.399	.723	97	146	9	3	0	3	5
Rk	**Pos**	**Name**	**Age**	**G**	**PA**	**AB**	**R**	**H**	**2B**	**3B**	**HR**	**RBI**	**SB**	**CS**	**BB**	**SO**	**BA**	**OBP**	**SLG**	**OPS**	**OPS+**	**TB**	**GDP**	**HBP**	**SH**	**SF**	**IBB**
9	UT	Kyle Schwarber*	22	69	273	232	52	57	6	1	16	43	3	3	36	77	.246	.355	.487	.842	128	113	4	4	0	1	1
10	OF	Chris Denorfia	34	103	231	212	18	57	11	1	3	18	0	1	15	56	.269	.319	.373	.691	89	79	7	1	2	1	1
11	C	David Ross	38	72	182	159	6	28	9	0	1	9	1	0	20	61	.176	.267	.252	.518	44	40	1	0	2	1	7
12	IF	Jonathan Herrera#	30	73	132	126	14	29	5	1	2	14	3	0	2	23	.230	.242	.333	.576	56	42	3	0	4	0	1
13	OF	Matt Szczur	25	47	80	72	5	16	5	0	1	8	2	0	6	15	.222	.278	.333	.612	67	24	1	0	1	1	0
14	IF	Javier Baez	22	28	80	76	4	22	6	0	1	4	1	2	4	24	.289	.325	.408	.733	100	31	0	0	0	0	1
15	OF	Austin Jackson	28	29	79	72	10	17	7	0	1	10	2	1	5	19	.236	.304	.375	.679	85	27	1	2	0	0	0
16	IF	Tommy La Stella*	26	33	75	67	4	18	6	0	1	11	2	0	5	7	.269	.324	.403	.727	98	27	1	1	0	1	0
17	UT	Mike Baxter*	30	34	66	57	6	14	1	0	0	2	0	0	7	14	.246	.348	.263	.612	72	15	3	2	0	0	1
18	OF	Junior Lake	25	21	62	58	2	13	4	0	1	5	4	0	4	20	.224	.274	.345	.619	69	20	1	0	0	0	0
19	C	Welington Castillo	28	24	47	43	5	7	2	0	2	5	0	0	3	12	.163	.234	.349	.583	57	15	0	1	0	0	1
20	IF	Arismendy Alcantara#	23	11	32	26	5	2	0	0	0	1	1	0	5	11	.077	.226	.077	.303	-12	2	0	0	1	0	0
21	3B	Mike Olt	26	6	16	15	1	2	0	0	1	1	0	0	0	6	.133	.188	.333	.521	39	5	0	1	0	0	0
22	C	Taylor Teagarden	31	8	15	15	0	3	0	0	0	2	0	0	0	4	.200	.200	.200	.400	10	3	1	0	0	0	0
23	OF	Quintin Berry*	30	8	1	1	1	0	0	0	0	0	2	1	0	1	.000	.000	.000	.000	-100	0	0	0	0	0	0
Rk	**Pos**	**Name**	**Age**	**G**	**PA**	**AB**	**R**	**H**	**2B**	**3B**	**HR**	**RBI**	**SB**	**CS**	**BB**	**SO**	**BA**	**OBP**	**SLG**	**OPS**	**OPS+**	**TB**	**GDP**	**HBP**	**SH**	**SF**	**IBB**
24	P	Jake Arrieta	29	33	83	79	5	12	1	1	2	2	0	0	1	45	.152	.163	.266	.428	15	21	1	0	3	0	0
25	P	Jon Lester*	31	32	71	62	6	4	0	0	0	0	0	0	3	30	.065	.108	.065	.172	-51	4	1	0	6	0	0
26	P	Jason Hammel	32	32	70	65	6	11	1	0	0	4	0	0	1	18	.169	.179	.185	.364	0	12	1	0	3	1	0
27	P	Kyle Hendricks	25	32	64	60	2	3	1	0	0	1	0	0	1	24	.050	.066	.067	.132	-64	4	2	0	3	0	0
28	P	Travis Wood	28	60	32	30	0	3	0	0	0	2	0	0	2	16	.100	.156	.100	.256	-27	3	0	0	0	0	0
29	P	Dan Haren	34	11	23	17	1	1	0	0	0	1	0	0	3	4	.059	.190	.059	.249	-27	1	1	0	2	1	0
30	P	Clayton Richard*	31	23	15	14	1	2	2	0	0	3	0	0	1	6	.143	.200	.286	.486	31	4	0	0	0	0	0
31	P	Tsuyoshi Wada*	34	8	9	8	1	0	0	0	0	0	0	0	1	5	.000	.111	.000	.111	-66	0	0	0	0	0	0
32	P	Dallas Beeler	26	3	3	3	0	1	1	0	0	0	0	0	0	1	.333	.333	.667	1.000	165	2	0	0	0	0	0
33	P	Trevor Cahill	27	11	3	2	0	0	0	0	0	0	0	0	1	0	.000	.333	.000	.333	3	0	0	0	0	0	0
34	P	Justin Grimm	26	62	1	1	0	0	0	0	0	0	0	0	0	1	.000	.000	.000	.000	-100	0	0	0	0	0	0
35	P	Carl Edwards	23	5	1	1	0	0	0	0	0	0	0	0	0	1	.000	.000	.000	.000	-100	0	0	0	0	0	0
36	P	James Russell*	29	49	1	1	0	0	0	0	0	0	0	0	0	1	.000	.000	.000	.000	-100	0	0	0	0	0	0
37	P	Donn Roach	25	1	1	1	0	1	0	0	0	1	0	0	0	0	1.000	1.000	1.000	2.000	453	1	0	0	0	0	0
38	P	Neil Ramirez	26	19	0	0	0	0	0	0	0	0	0	0	0	0						0	0	0	0	0	0
39	P	Jason Motte	33	57	0	0	0	0	0	0	0	0	0	0	0	0						0	0	0	0	0	0
40	P	Fernando Rodney	38	14	0	0	0	0	0	0	0	0	0	0	0	0						0	0	0	0	0	0
41	P	Phil Coke*	32	16	0	0	0	0	0	0	0	0	0	0	0	0						0	0	0	0	0	0
42	P	Yoervis Medina	26	5	0	0	0	0	0	0	0	0	0	0	0	0						0	0	0	0	0	0
43	P	Edwin Jackson	31	23	0	0	0	0	0	0	0	0	0	0	0	0						0	0	0	0	0	0
44	P	Tommy Hunter	28	19	0	0	0	0	0	0	0	0	0	0	0	0						0	0	0	0	0	0
45	P	Zac Rosscup	27	33	0	0	0	0	0	0	0	0	0	0	0	0						0	0	0	0	0	0
46	P	Brian Schlitter	29	10	0	0	0	0	0	0	0	0	0	0	0	0						0	0	0	0	0	0
47	P	Gonzalez Germen	27	6	0	0	0	0	0	0	0	0	0	0	0	0						0	0	0	0	0	0
48	P	Pedro Strop	30	76	0	0	0	0	0	0	0	0	0	0	0	0						0	0	0	0	0	0
49	P	Rafael Soriano	35	6	0	0	0	0	0	0	0	0	0	0	0	0						0	0	0	0	0	0
50	P	Hector Rondon	27	72	0	0	0	0	0	0	0	0	0	0	0	0						0	0	0	0	0	0
		Team Totals	**26.7**	**162**	**6200**	**5491**	**689**	**1341**	**272**	**30**	**171**	**657**	**95**	**37**	**567**	**1518**	**.244**	**.321**	**.398**	**.719**	**96**	**2186**	**101**	**74**	**32**	**35**	**47**
		Rank in 15 NL teams				**8**	**6**	**14**	**8**	**9**	**5**		**6**	**9**	**1**	**15**	**13**	**5**	**7**	**6**		**8**		**2**		**9**	
		Non-Pitcher Totals	**26.5**	**162**	**5823**	**5147**	**667**	**1303**	**266**	**29**	**169**	**643**	**95**	**37**	**553**	**1366**	**.253**	**.332**	**.415**	**.747**	**104**	**2134**	**95**	**74**	**15**	**33**	**47**
		Pitcher Totals	**29.5**	**162**	**377**	**344**	**22**	**38**	**6**	**1**	**2**	**14**	**0**	**0**	**14**	**152**	**.110**	**.144**	**.151**	**.296**	**-19**	**52**	**6**	**0**	**17**	**2**	**0**
Rk	**Pos**	**Name**	**Age**	**G**	**PA**	**AB**	**R**	**H**	**2B**	**3B**	**HR**	**RBI**	**SB**	**CS**	**BB**	**SO**	**BA**	**OBP**	**SLG**	**OPS**	**OPS+**	**TB**	**GDP**	**HBP**	**SH**	**SF**	**IBB**

*** - batea como zurdo # - batea desde ambos lados**

ESTADÍSTICAS DE PITCHERS EN 2015

Rk	Pos	Name	Age	W	L	W-L%	ERA	G	GS	GF	CG	SHO	SV	IP	H	R	ER	HR	BB	IBB	SO	HBP	BK	WP	BF	ERA+	FIP	WHIP	H9	HR9	BB9	SO9	SO/W
1	SP	Jake Arrieta	29	22	6	.786	1.77	33	33	0	4	3	0	229.0	150	52	45	10	48	2	236	6	0	6	870	222	2.35	0.865	5.9	0.4	1.9	9.3	4.92
2	SP	Jon Lester*	31	11	12	.478	3.34	32	32	0	1	0	0	205.0	183	83	76	16	47	0	207	7	0	8	828	117	2.92	1.122	8.0	0.7	2.1	9.1	4.40
3	SP	Kyle Hendricks	25	8	7	.533	3.95	32	32	0	1	1	0	180.0	166	82	79	17	43	1	167	8	1	3	739	99	3.36	1.161	8.3	0.9	2.2	8.4	3.88
4	SP	Jason Hammel	32	10	7	.588	3.74	31	31	0	0	0	0	170.2	158	79	71	23	40	4	172	6	0	10	710	105	3.68	1.160	8.3	1.2	2.1	9.1	4.30
5	SP	Dan Haren	34	4	2	.667	4.01	11	11	0	0	0	0	58.1	58	29	26	10	13	1	44	1	0	3	244	98	4.57	1.217	8.9	1.5	2.0	6.8	3.38
Rk	**Pos**	**Name**	**Age**	**W**	**L**	**W-L%**	**ERA**	**G**	**GS**	**GF**	**CG**	**SHO**	**SV**	**IP**	**H**	**R**	**ER**	**HR**	**BB**	**IBB**	**SO**	**HBP**	**BK**	**WP**	**BF**	**ERA+**	**FIP**	**WHIP**	**H9**	**HR9**	**BB9**	**SO9**	**SO/W**
6	CL	Hector Rondon	27	6	4	.600	1.67	72	0	47	0	0	30	70.0	55	19	13	4	15	2	69	3	1	5	281	235	2.68	1.000	7.1	0.5	1.9	8.9	4.60
7	RP	Travis Wood*	28	5	4	.556	3.84	54	9	12	0	0	4	100.2	86	48	43	11	39	5	118	1	0	2	419	102	3.40	1.242	7.7	1.0	3.5	10.5	3.03
8	RP	Pedro Strop	30	2	6	.250	2.91	76	0	12	0	0	3	68.0	39	24	22	5	29	6	81	4	0	6	270	135	3.16	1.000	5.2	0.7	3.8	10.7	2.79
9	RP	Justin Grimm	26	3	5	.375	1.99	62	0	11	0	0	3	49.2	31	18	11	4	26	1	67	1	0	8	204	198	3.11	1.148	5.6	0.7	4.7	12.1	2.58
10	RP	Jason Motte	33	8	1	.889	3.91	57	0	18	0	0	6	48.1	48	21	21	4	11	5	34	2	0	2	206	101	3.61	1.221	8.9	0.7	2.0	6.3	3.09
Rk	**Pos**	**Name**	**Age**	**W**	**L**	**W-L%**	**ERA**	**G**	**GS**	**GF**	**CG**	**SHO**	**SV**	**IP**	**H**	**R**	**ER**	**HR**	**BB**	**IBB**	**SO**	**HBP**	**BK**	**WP**	**BF**	**ERA+**	**FIP**	**WHIP**	**H9**	**HR9**	**BB9**	**SO9**	**SO/W**
11		Clayton Richard*	31	4	2	.667	3.83	23	3	0	0	0	0	42.1	47	18	18	3	7	1	22	1	0	4	181	103	3.58	1.276	10.0	0.6	1.5	4.7	3.14
12		James Russell*	29	0	2	.000	5.29	49	0	8	0	0	1	34.0	42	24	20	3	9	2	20	0	0	0	148	75	3.90	1.500	11.1	0.8	2.4	5.3	2.22
13		Tsuyoshi Wada*	34	1	1	.500	3.62	8	7	0	0	0	0	32.1	30	14	13	5	11	1	31	1	0	1	136	109	4.34	1.268	8.4	1.4	3.1	8.6	2.82
14		Edwin Jackson	31	2	1	.667	3.19	23	0	11	0	0	0	31.0	30	14	11	0	12	1	23	1	1	3	134	124	2.91	1.355	8.7	0.0	3.5	6.7	1.92
15		Zac Rosscup*	27	2	1	.667	4.39	33	0	6	0	0	0	26.2	26	13	13	5	13	0	29	0	0	1	118	90	4.86	1.463	8.8	1.7	4.4	9.8	2.23
16		Trevor Cahill	27	1	0	1.000	2.12	11	0	0	0	0	0	17.0	8	4	4	2	5	0	22	1	0	1	63	189	3.13	0.765	4.2	1.1	2.6	11.6	4.40
17		Tommy Hunter	28	2	0	1.000	5.74	19	0	5	0	0	1	15.2	20	10	10	4	3	0	15	0	0	0	69	70	5.11	1.468	11.5	2.3	1.7	8.6	5.00
18		Neil Ramirez	26	1	0	1.000	3.21	19	0	4	0	0	0	14.0	12	5	5	1	6	0	15	0	0	2	60	125	3.21	1.286	7.7	0.6	3.9	9.6	2.50
19		Fernando Rodney	38	2	0	1.000	0.75	14	0	4	0	0	0	12.0	8	4	1	1	4	0	15	3	0	1	50	538	3.47	1.000	6.0	0.8	3.0	11.3	3.75
20		Phil Coke*	32	0	0		6.30	16	0	2	0	0	0	10.0	14	7	7	1	3	2	9	0	0	0	45	65	3.53	1.700	12.6	0.9	2.7	8.1	3.00
21		Yoervis Medina	26	0	0		7.00	5	0	2	0	0	0	9.0	12	7	7	1	4	0	7	0	0	0	43	58	4.36	1.778	12.0	1.0	4.0	7.0	1.75
22		Dallas Beeler	26	0	1	.000	9.72	3	3	0	0	0	0	8.1	14	11	9	0	7	2	7	0	0	0	46	42	3.97	2.520	15.1	0.0	7.6	7.6	1.00
23		Brian Schlitter	29	1	2	.333	7.36	10	0	3	0	0	0	7.1	12	6	6	2	2	0	4	0	0	0	35	56	6.41	1.909	14.7	2.5	2.5	4.9	2.00
24		Gonzalez Germen	27	0	0		7.50	6	0	2	0	0	0	6.0	8	5	5	0	5	2	8	0	0	0	29	56	2.97	2.167	12.0	0.0	7.5	12.0	1.60
25		Rafael Soriano	35	2	0	1.000	6.35	6	0	3	0	0	0	5.2	8	4	4	2	1	0	4	0	0	0	25	66	6.84	1.588	12.7	3.2	1.6	6.4	4.00
26		Carl Edwards	23	0	0		3.86	5	0	3	0	0	0	4.2	3	3	2	0	3	0	4	0	0	0	19	110	3.35	1.286	5.8	0.0	5.8	7.7	1.33
27		Donn Roach	25	0	1	.000	10.80	1	1	0	0	0	0	3.1	8	4	4	0	1	0	1	0	0	0	18	40	3.43	2.700	21.6	0.0	2.7	2.7	1.00
28		David Ross	38	0	0		0.00	2	0	2	0	0	0	2.0	0	0	0	0	0	0	0	0	0	0	6		3.13	0.000	0.0	0.0	0.0	0.0	
29		Chris Denorfia	34	0	0		0.00	1	0	1	0	0	0	0.1	0	0	0	0	0	0	0	0	0	0	1		3.13	0.000	0.0	0.0	0.0	0.0	
		Team Totals	**29.4**	**97**	**65**	**.599**	**3.36**	**162**	**162**	**156**	**6**	**4**	**48**	**1461.1**	**1276**	**608**	**546**	**134**	**407**	**38**	**1431**	**46**	**3**	**66**	**5997**	**117**	**3.30**	**1.152**	**7.9**	**0.8**	**2.5**	**8.8**	**3.52**
		Rank in 15 NL teams		**3**	**13**		**3**				**2**	**1**	**4**	**5**	**1**	**4**	**3**	**3**	**4**		**1**												
Rk	**Pos**	**Name**	**Age**	**W**	**L**	**W-L%**	**ERA**	**G**	**GS**	**GF**	**CG**	**SHO**	**SV**	**IP**	**H**	**R**	**ER**	**HR**	**BB**	**IBB**	**SO**	**HBP**	**BK**	**WP**	**BF**	**ERA+**	**FIP**	**WHIP**	**H9**	**HR9**	**BB9**	**SO9**	**SO/W**

*** - lanzador zurdo # - lanzador ambidiestro**

BASEBALL-REFERENCE.COM

Puedes encontrar todas estas estadísticas actualizadas y todos los números de cada equipo y cada jugador en http://www.baseball-reference.com/

CINCINNATI REDS

VOTTO Y AMIGOS INICIAN LA TRAVESÍA POR EL DESIERTO

El propietario de los Cincinnati Reds, el Sr. Bob Castellini, es uno de los ejemplos de cómo se deberían comportar los dueños dentro del pasatiempo nacional estadounidense. A pesar de verse lastrado por las limitaciones obvias de un mercado mediano (o incluso pequeño), el propietario de los Reds ha sido una de las voces cantantes del club y alguien que siempre ha apostado por poner casi toda la carne en el asador para aprovechar la época más reciente de unos Reds que han disfrutado de una generación de jugadores de altísimo nivel.

Pero, como suele decirse, a todo le llega su final, y eso es lo que les ha ocurrido a los de Ohio, franquicia que ha tenido que luchar con otras organizaciones más poderosas y con más posibles como los Cardinals y los Cubs, que no sólo han ido mejorando sus plantillas al más alto nivel sino también no parar de regenerar su sistema de granjas que no deja de nutrir de grandes talentos al equipo grande.

Si a todo lo anterior, se le suma las decisiones (o falta de ellas), se puede entender perfectamente la situación por la que ahora mismo atraviesa el club. Hay ocasiones en las que la apuesta del club (Homer Bailey y su grave lesión en el codo) les sale la rana, pero la inacción o la tozudez por no reconocer que era momento de sacar toda la tajada que se pudiera a algunas de las estrellas ha limitado en gran medida el período de reconstrucción que toca a continuación. Quedarse en tierra de nadie o a medias es lo peor que te puede ocurrir si afrontas un proceso largo, doloroso y que pondrá a prueba a la afición de Cincinnati.

Porque si de algo no se le puede acusar a los Reds es de hacer 'tanking', esa táctica que se ha puesto de moda y cuyos mejores ejemplos han resultado ser tanto los Braves como los Phillies (y los Brewers no muy por detrás). No, los Reds han obrado en ocasiones tarde y mal y tampoco han hecho toda la limpieza que se aventuraba, con los traspasos que finalmente no se concretaron en las personas de Brandon Phillips y Jay Bruce.

A todo esto, destaca la maravillosa figura del primera base Joey Votto, del que se rumoreó hace no demasiados meses con un traspaso a su Toronto natal, pero que ha manifestado su fidelidad absoluta a estos colores. No es que eso hubiera sido sencillo aunque esa idea hace que a todos nos recorriese un escalofrío por la espina dorsal.

Es posible que los Reds no tengan otra horrible temporada como la del año pasado, con 98 derrotas, y que pueda ser algo más positiva. Toca armarse de paciencia y al menos disfrutar de Joey Votto.

El primera base canadiense se convierte en la base de un proyecto en el que la paciencia será clave ante la enorme cantidad de derrotas que se avecinan.

Los Reds son uno de esos venerables clubs del medioeste americano con una historia que remonta al siglo XIX. Se fundaron en 1881 y fueron parte de la Liga Nacional desde 1890. Nunca han abandonado ni su ciudad ni su competición. Sus seguidores están entre los más fieles de la MLB, y entre aquellos que tienen fama de expertos del deporte. En su gran historia se pueden contar cinco títulos de las World Series, el último de los cuales llegó en 1990. En los años 70, con dos anillos, fueron una absoluta fuerza.



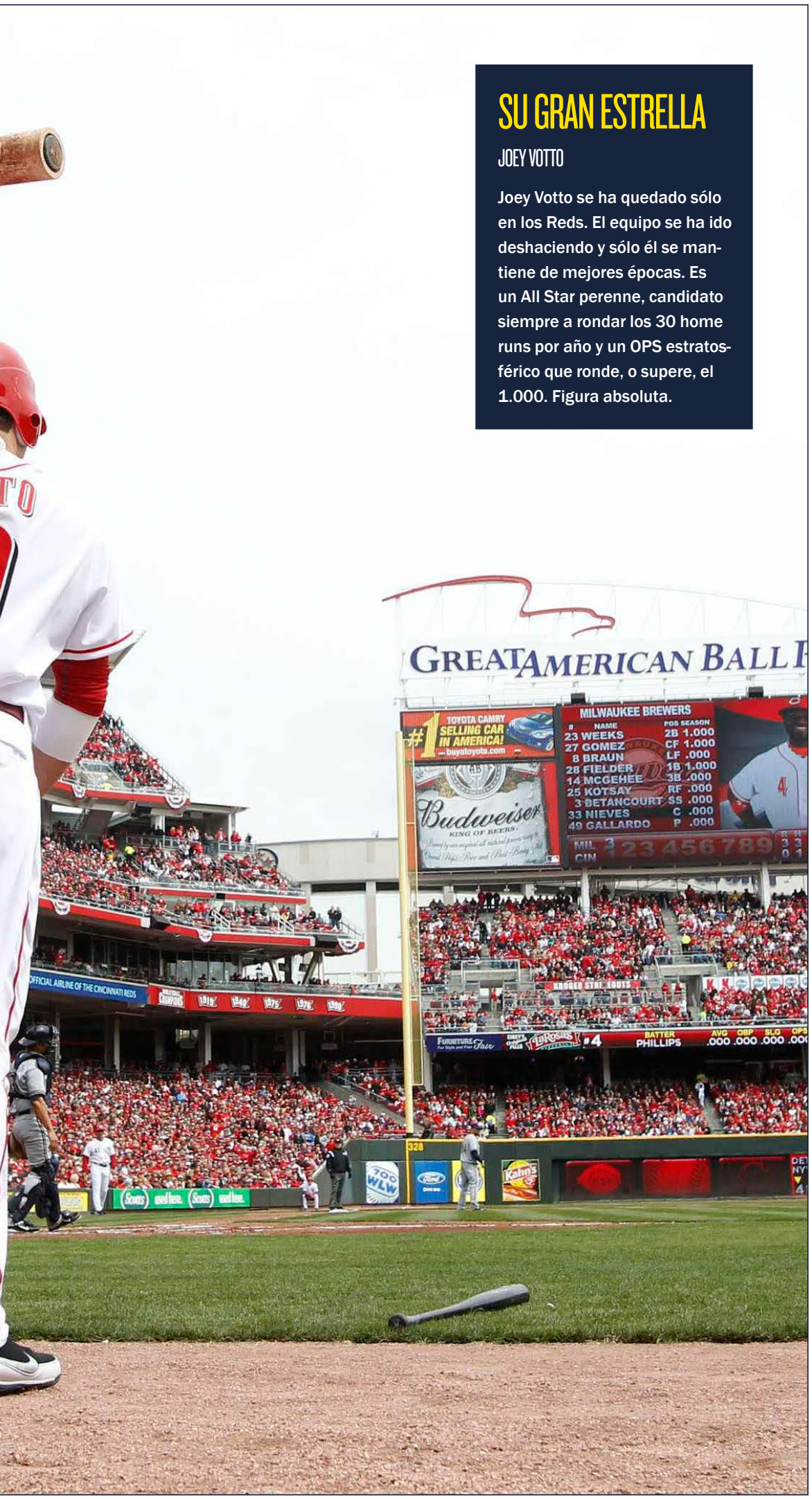

MATT SULLIVAN / REUTERS

SU GRAN ESTRELLA

JOEY VOTTO

Joey Votto se ha quedado sólo en los Reds. El equipo se ha ido deshaciendo y sólo él se mantiene de mejores épocas. Es un All Star perenne, candidato siempre a rondar los 30 home runs por año y un OPS estratosférico que ronde, o supere, el 1.000. Figura absoluta.

LOS PRONÓSTICOS DEL SANEDRÍN DE @MLB_AS

	FUERA DE PLAYOFFS	WILD CARD GAME	SERIES DE DIVISIÓN	SERIES DE CAMPEONATO	SERIES MUNDIALES	CAMPEÓN
FERNANDO DÍAZ	X	X	X	X	X	X
PEPE RODRÍGUEZ	X	X	X	X	X	X
IVIS ABURTO	X	X	X	X	X	X
DANI GARCÍA	X	X	X	X	X	X
CARLOS SAIZ	X	X	X	X	X	X
CARLOS COELLO	X	X	X	X	X	X
CARLOS PÉREZ	X	X	X	X	X	X
ANGEL LLUIS CARRILLO	X	X	X	X	X	X
GORKA BALBUENA	X	X	X	X	X	X
ANDRÉS MARCHANTE	X	X	X	X	X	X

LAS TRES CLAVES DEL EQUIPO

1 Joey Votto sigue siendo uno de los mejores pegadores de la MLB. Que gran placer es ver jugar a este extraordinario jugador. Y así seguirá siendo, a pesar de que su equipo no tenga gran cosa que decir este año y lo que se espera es que superen las 100 derrotas.

2 Una muy joven rotación de pitchers. El año pasado los Reds alcanzaron un récord de la MLB: los últimos 64 partidos de la temporada fueron jugados siempre con un lanzador rookie sobre el montículo. Los resultados, claro, no fueron buenos, pero desde ahí sólo queda crecer.

3 Los traspasos de mitad de año. A nadie se le escapa que la reconstrucción es absoluta en la franquicia, por eso los pocos jugadores con mercado que quedan en la plantilla, y que no estén en los planes a 3-5 años, serán ofrecidos al mejor postor.

+ LO MEJOR	LO PEOR −
1 Joey Votto. Verle jugar bien merece la pena el pago de la entrada al ballpark.	1 El nivel de talento general de la plantilla es de los peores de toda la MLB.
2 La defensa de Zack Cozart y Billy Hamilton puede ser mejor que buena.	2 La rotación de pitchers está más verde que las praderas de Cincinnati.
3 Las piezas jóvenes que han de ilusionar a la afición... a variios años vista.	3 Van a acumular derrotas con avaricia. Seguirles todo el año será una tortura.

PROPIETARIO ★★★★☆



BOB CASTELLINI

Castellini es un empresario de Cincinnati que, además, es un enfermo del béisbol. Ya estuvo involucrado con los Reds en los años 80, con una pequeña participación en la propiedad, pero también invirtió en los Orioles, Cardinals o Rangers. En el 2006, cuando los Reds se pusieron en venta, lideró un grupo que se hizo con el control total.

MANAGER GENERAL ★★★☆☆



WALT JOCKETTY

Walt Jockey ascendió el año pasado a la cima de las oficinas ejecutivas de los Cincinnati Reds, convirtiéndose en el presidente de operaciones beisbolísticas. Llevaba en la franquicia desde el año 2010, cuando entró como consejero tras su trabajo, también en las oficinas, de los Oakland Athletics, los Colorado Rockies y los Saint Louis Cardinals. Lleva desde los años 80 metido en este negocio y las ha visto de todos los colores, por eso ahora no le ha temblado el pulso a la hora de iniciar una reconstrucción total y profunda de los Reds, algo que definirá su legado en Cincinnati.



ENTRENADOR ★★☆☆☆

BRYAN PRICE

Price es un tipo de carácter. Lleva en los Reds desde el año 2010, aunque es entrenador jefe sólo desde el año 2014. La anécdota que más justicia le hace sucedió el año pasado cuando un periodista de los que sigue al equipo todo el año publicó que Devin Mesoraco, el pitcher del equipo, no estaba disponible y no iba a jugar esa noche; la información no era de dominio público y eso le sentó como una patada en salvas sean las partes a Price, que la emprendió en rueda de prensa contra el reportero acusándole de ir contra el equipo y de, con su trabajo, beneficiar a los rivales de los Reds. En ese monólogo, Bryan Price llegó a usar la palabra 'fuck' en 77 ocasiones.

FUERTE CARÁCTER.
Bryan Price es un genuino representante del clásico sabor de los entrenadores de béisbol.

ASÍ ES EL ATAQUE DE LOS CINCINNATI REDS ★★★★★



39 DEVIN MESORACO



16 TUCKER BARNHART

CATCHERS ★★★☆☆

El plan de competir de los Reds se fue a pique nada más arrancar la temporada. Distintos problemas físicos de Mesoraco limitaron en gran medida lo que pudo dar de sí la franquicia de Ohio. Sus molestias en la cadera fueron tan insoportables que no pudieron ser compensadas al jugar en el OF y le llevaron a pasar por el quirófano. La idea es que arranque la campaña con los Reds y que todo esto quede en el pasado. No hay que olvidar que, más allá de ser un más que correcto catcher defensivo, logró destacar en 2014 con 25 home runs y un OPS cercano al .900. Eso no se encuentra en todos los sitios y, si es capaz de repetirlo, el ataque de los Reds puede ser mejor de lo esperado. Barnhart es un correcto suplente que se vio obligado a jugar más de lo previsto en 2015.



19 JOEY VOTTO



4 BRANDON PHILLIPS



2 ZACK COZART



7 EUGENIO SUÁREZ

INFIELDERS ★★★☆☆

Tras un aciago 2014 marcado por molestias en la rodilla, Votto volvió por sus fueros y eso significa, ni más ni menos, que recuperó su estatus como uno de los mejores jugadores de este deporte. Excelente en todos los aspectos del juego, con un coeficiente intelectual para jugar a esto que probablemente no tenga igual en la actualidad. Siempre tiene un plan en mente y, aunque sus críticos le achacan sus pobres números en carreras impulsadas, difícilmente se puede pensar en alguien mejor cuando el encuentro está en juego. Volverá a ser un contendiente para el MVP incluso en un club sin aspiraciones. Phillips ha descubierto la Fuente de la Eterna Juventud y volverá a aportar su juego global tras haber rechazado traspasos a distintos clubes. Cozart vuelve como el short tras su grave lesión de rodilla y aportará su habitual sólido guante. Suárez hizo un buen papel supliendo a Cozart, pero ahora le tocará hacer lo mismo con Frazier. No será nada fácil.

★ GRAN ESTRELLA.
● JUGADOR QUE MARCA DIFERENCIAS.
● BUEN JUGADOR DE EQUIPO.
● JORNALERO MEJORABLE.



DAVID KOHL / USA TODAY SPORTS

ESTRELLA OFENSIVA

JAY BRUCE

Jay Bruce es, a pesar de sus 29 años, otro de los viejos rockeros de los Cincinnati Reds. Junto a Joey Votto es el que mantiene viva la llama de cuando el equipo aún era relevante. No es que sea ni el mejor defensor, ni el mejor jugador en el sentido completo de todas las artes de este deporte, pero es un pegador soberbio. Lleva más de 200 home runs con la camiseta de los Reds, conseguidos desde su debut en el año 2008, así como también acumula más de 1000 hits a lo largo de su carrera. Además es duro como una piedra, pues nunca ha jugado menos de 100 partidos por temporada. Sus mayores problemas están en los porcentajes de bateo, que le impiden ser élite, pero ha de ser una referencia dentro de estos nuevos Reds.



23 ADAM DUVALL



6 BILLY HAMILTON



32 JAY BRUCE

OUTFIELDERS

★★☆☆☆

Dos terceras partes del OF de los Reds regresa para 2016 y eso puede ser bueno... y también el caso contrario. Hamilton es uno de los mejores velocistas que hay, mejorando su efectividad en el juego de carrera lo que le convierte en un arma a tener en cuenta por los rivales. La lógica evolución en su juego no ha sido tal y su OBP ha ido de capa caída. De nada te sirve correr como nadie si no estás en base tan a menudo como debieras. Esta campaña es una auténtica encrucijada para Hamilton, pero también se puede decir lo mismo de Bruce. Problemas físicos le han lastrado últimamente y deja un regusto amargo sobre lo que podría haber sido. Superó los 20 home runs en siete de sus ocho años y cuenta con un guante notable en el RF. Es un candidato idóneo a ser traspasado durante el año o incluso antes de empezar por su inminente agencia libre. Duvall parte con ventaja para el LF aunque su polivalencia le dará oportunidades en otros sitios.



43 SCOTT SCHEBLER



3 IVÁN DE JESÚS



9 JOSÉ PERAZA



30 JAKE CAVE

BANQUILLO

★☆☆☆☆

Como toda franquicia en reconstrucción que se precie, la cantidad de puestos que pueden estar al alcance llega a tener proporciones bíblicas. Ese es el caso de los Reds, que pueden tener un aspecto bien distinto al finalizar la campaña respecto a cómo la empezaron. Schebler es uno de esos jugadores que apenas tuvo opciones en 2015, pero no será el caso de cara a esta campaña. Parte como una de las alternativas en el OF y luchará por turnos de bateo con Duvall aunque su participación se incrementará una vez que Bruce sea traspasado. De Jesús tendrá como cometido ser el principal sustituto en el diamante, pero también jugó en el OF el año pasado. Es el comodín. Peraza fue obtenido en el traspaso a tres bandas con White Sox y Dodgers y aspira a ser el segunda base del futuro. Todo velocidad, debe demostrar que su capacidad de contacto puede rendir en las Grandes Ligas. Tanto Cave como Holt se disputan plaza de suplente para el OF.

PITCHER ESTRELLA

ANTHONY DESCALFANI

No dice mucho de la rotación de pitchers de los Cincinnati Reds que Anthony DeScalfani sea su principal brazo. Comenzó su periplo en la MLB siendo drafteado por los Toronto Blue Jays, con los que no llegó a debutar. Fue parte de aquel mastodóntico traspaso entre los canadienses y los Miami Marlins quienes, en el 2014, le pusieron por primera vez de titular en un partido de las Grandes Ligas. No triunfó e, incluso, estuvo sancionado varios partidos por golpear con la pelota, a propósito, a un bateador. De nuevo fue traspasado, esta vez a los Reds por Matt Latos, y ya en Cincinnati se convirtió en titular real de una rotación de pitchers. Su ERA el curso pasado fue de 4.05; mucho tendrá que bajarlo si quiere ser un digno número uno.



ASÍ SON LOS PITCHERS DE LOS CINCINNATI REDS ★★★★★


28 ANTHONY DESCLAFANI


26 RAISEL IGLESIAS


29 BRANDON FINNEGAN


47 JOHN LAMB


21 MICHAEL LORENZEN


60 J.J. HOOVER


70 JUMBO DÍAZ


52 TONY CINGRANI

ROTACIÓN DE PITCHERS

★★☆☆☆

Hubo un tiempo en la que era una de esas unidades infravaloradas dentro de su liga, pero ese error no se va a cometer de cara a 2016. Sin embargo, y a pesar de estar repleto de jóvenes lanzadores que acaban de estrenarse en la competición o que todavía buscan su lugar, puede llegar a ser mejor de lo inicialmente previsto. Todo comenzará con la recuperación de la cirugía Tommy John de Homer Bailey y puede tener continuidad si Alfredo Simón es capaz de recuperar la magia de su primera mitad de 2014 que le llevó al All-Star. Mientras tanto, Desclafani abrirá el año como as y con el objetivo de alcanzar las 200 entradas. Finnegan y Lamb llegaron en el traspaso de Cueto y aspiran a demostrar que pueden seguir en la rotación. Lorenzen tendrá casi todo el tiempo a su favor para mejorar e Iglesias es un caso intrigante. Demostró una gran capacidad de engaño en su primer periplo por la competición y su amplio repertorio le convierte en un hombre a seguir.

★ GRAN ESTRELLA.

● JUGADOR QUE MARCA DIFERENCIAS.

● BUEN JUGADOR DE EQUIPO.

● JORNALERO MEJORABLE.

BULLPEN

★★☆☆☆

Al igual que con la rotación, el bullpen era una de las áreas destacadas del club, con Chapman a la cabeza. Su previsible traspaso, finalmente a los Yankees, ha abierto las puertas para que alguien reclame el honor de lanzar en la última entrada y todos los indicios apuntan a que será J.J. Hoover. Su constancia a lo largo de los años le convierten en la primera opción, pero su flojo control le puede meter en más de un problema. Y si destaca en ese rol, sería un brazo interesante en el mercado veraniego. El corpulento Jumbo Díaz tiene capacidad para abrumar a los rivales vía strikeout aunque los resultados no terminan de ser todo lo satisfactorios que debieran. Cingrani, que se estrenó como titular prometedor, está relegado al bullpen y todavía tiene que adaptarse.



ANDY LYONS / GETTY IMAGES

LA ESENCIA DEL EQUIPO

LA OHIO CUP CONTRA LOS CLEVELAND INDIANS

Los Reds y sus vecinos de Ohio, los Cleveland Indians, nunca jugaban entre ellos porque la AL y la NL no se cruzaban hasta las World Series, así que se inventaron un partido de pretemporada, justo antes de comenzar la competición oficial, para disputarse la 'Ohio Cup', que tiene trofeo y todo. Se jugaron seis partidos comenzando en el año 1989, todos ellos con gran aceptación popular y el lleno en las gradas, hasta que en 1997 se crearon los partidos interligas. Desde entonces ambas franquicias juegan dos series de tres partidos, una en cada uno de los campos, y el que más partidos gana se queda, cada año, con la Ohio Cup. Es una tradición especial que, en este caso, no ha llevado a una rivalidad enfermiza.

ALTAS Y BAJAS ★★★★★

ALTAS IMPORTANTES

JUGADOR	POS	PROCEDE.	EDAD	CONTR.
Alfredo Simón	SP	Tigers	34	1 año, 2 mill.$
José Peraza	2B	White Sox	21	1 año, 0.5 mill.$
Scott Schebler	OF	White Sox	25	1 año, 0.5 mill.$

BAJAS IMPORTANTES

JUGADOR	POS	DESTINO	EDAD	CONTR.
Todd Frazier	3B	White Sox	30	1 año, 8.25 mill.$
Aroldis Chapman	RP	Yankees	28	1 año, 11.3 mill.$
Brayan Peña	C	Cardinals	34	2 años, 5 mill.$

UNA OFFSEASON DESANGELADA

Una vez que los Cincinnati Reds fueron conscientes de que tocaba plegar velas y afrontar un largo período de reconstrucción, ya se sabía que había dos piezas en su organigrama que podían traer un contingente de promesas que ayudasen en ese proceso. Sin embargo, lo que nadie anticipaba es que el caso de violencia doméstica de Aroldis Chapman, que no jugará hasta mayo, iba a truncar una operación mucho más jugosa con los Dodgers que lo que finalmente resultó ser la definitiva con los Yankees. El campeón del Home Run Derby del año pasado estuvo involucrado en una operación a tres bandas que ha ayudado de forma algo más significativa a la renovación. Ahora toca esperar y ver si estas promesas son capaces de florecer.

GREAT AMERICAN BALLPARK

JOYA ARQUITECTÓNICA JUNTO AL RÍO OHIO

Ubicación	Cincinnati
Inauguración	31 de marzo de 2003
Capacidad	42.319
Altitud sobre el mar	149 m.

Un estadio con mezcla de moderno y retro muy parecido al de los Nationals, de hecho prácticamente cambias los asientos de rojo a azul y es el capitalino. Eso sí, es una de las joyas arquitectónicas de la ciudad, al lado del río Ohio, el cual se puede ver desde el campo, pero no está lo suficientemente cerca para que llegue la pelota de un bate poderoso. Además, la división de la grada de arriba en dos secciones permite ver el downtown de Cincinnati desde el outfield. Posee unas dimensiones pequeñas, por lo que es un paraíso para los home runs.

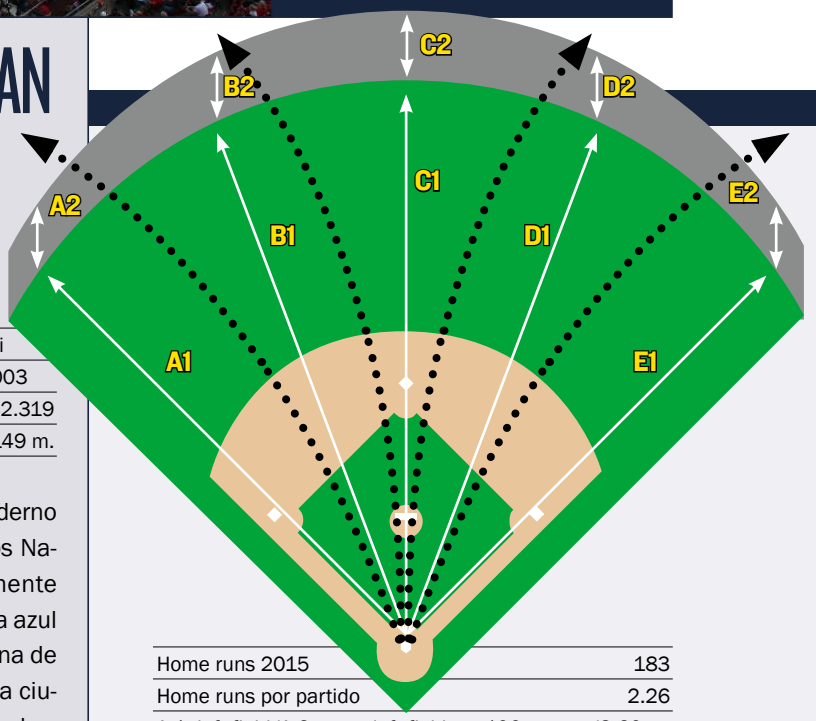

Home runs 2015	183
Home runs por partido	2.26
A-1: left field/A-2: muro left field	100 metros/3.60 m.
B-1: left center/B-2: muro left center	115 m./3.60 m.
C-1: center field/C-2: muro center field	123 m./2.40 m.
D-1: right center/D-2: muro right center	113 m./2.40 m.
E-1: right field/E-2: muro right field	99 m./2.40 m.

PARAÍSO PARA LOS HOME RUNS. *Los Reds disponen de un estadio que, no sólo es un templo para los home runs, sino que presenta el mejor factor para conseguirlos para los diestros y el quinto mejor para los zurdos. Los home runs son protagonistas en los partidos en Cincinnati.*

ESTADÍSTICAS DE BATEADORES EN 2015

Rk	Pos	Name	Age	G	PA	AB	R	H	2B	3B	HR	RBI	SB	CS	BB	SO	BA	OBP	SLG	OPS	OPS+	TB	GDP	HBP	SH	SF	IBB
1	C	Brayan Pena#	33	108	367	333	17	91	17	0	0	18	2	0	29	34	.273	.334	.324	.659	82	108	10	2	2	1	1
2	1B	Joey Votto*	31	158	695	545	95	171	33	2	29	80	11	3	143	135	.314	.459	.541	1.000	174	295	11	5	0	2	15
3	2B	Brandon Phillips	34	148	623	588	69	173	19	2	12	70	23	3	27	68	.294	.328	.395	.723	97	232	13	4	1	3	1
4	SS	Eugenio Suarez	23	97	398	372	42	104	19	2	13	48	4	1	17	94	.280	.315	.446	.761	106	166	7	3	4	2	0
5	3B	Todd Frazier	29	157	678	619	82	158	43	1	35	89	13	8	44	137	.255	.309	.498	.806	117	308	19	7	1	7	3
6	LF	Marlon Byrd	37	96	388	359	46	85	13	3	19	42	2	1	23	101	.237	.286	.448	.735	98	161	6	3	0	3	1
7	CF	Billy Hamilton#	24	114	454	412	56	93	8	3	4	28	57	8	28	75	.226	.274	.289	.563	55	119	5	1	9	4	0
8	RF	Jay Bruce*	28	157	649	580	72	131	35	4	26	87	9	5	58	145	.226	.294	.434	.729	97	252	10	2	0	9	8
Rk	**Pos**	**Name**	**Age**	**G**	**PA**	**AB**	**R**	**H**	**2B**	**3B**	**HR**	**RBI**	**SB**	**CS**	**BB**	**SO**	**BA**	**OBP**	**SLG**	**OPS**	**OPS+**	**TB**	**GDP**	**HBP**	**SH**	**SF**	**IBB**
9	C	Tucker Barnhart#	24	81	274	242	23	61	9	0	3	18	0	1	25	45	.252	.324	.326	.650	79	79	10	2	2	3	5
10	LF	Skip Schumaker*	35	131	268	244	23	59	20	0	1	21	2	2	23	51	.242	.306	.336	.642	76	82	7	0	0	1	2
11	UT	Ivan De Jesus	28	76	222	201	15	49	10	2	4	28	0	2	19	55	.244	.311	.373	.684	87	75	3	1	0	1	0
12	SS	Zack Cozart	29	53	214	194	28	50	10	1	9	28	3	3	14	29	.258	.310	.459	.769	107	89	4	2	1	3	1
13	CF	Jason Bourgeois	33	68	212	196	28	47	5	2	3	14	3	1	14	33	.240	.294	.332	.625	72	65	2	1	1	0	0
14	UT	Kristopher Negron	29	43	107	93	5	13	2	0	0	2	2	0	9	23	.140	.238	.161	.399	13	15	2	3	2	0	0
15	UT	Brennan Boesch*	30	51	94	89	4	13	2	0	1	5	1	0	4	30	.146	.191	.202	.394	8	18	0	1	0	0	0
16	LF	Adam Duvall	26	27	72	64	6	14	2	0	5	9	0	0	6	26	.219	.306	.484	.790	112	31	0	2	0	0	1
17	UT	Devin Mesoraco	27	23	51	45	2	8	1	1	0	2	1	0	5	9	.178	.275	.244	.519	44	11	0	1	0	0	0
18	C	Ramon Cabrera#	25	13	30	30	4	11	1	0	1	3	0	0	0	5	.367	.367	.500	.867	135	15	1	0	0	0	0
19	OF	Ryan LaMarre	26	21	26	25	2	2	0	0	0	0	0	0	0	9	.080	.080	.080	.160	-56	2	1	0	1	0	0
20	UT	Chris Dominguez	28	14	23	23	2	6	1	1	1	3	0	0	0	12	.261	.261	.522	.783	108	12	0	0	0	0	0
21	CF	Tyler Holt	26	5	13	11	2	1	0	0	0	0	1	0	2	2	.091	.231	.091	.322	-7	1	0	0	0	0	0
22		Kyle Waldrop*	23	1	1	1	0	0	0	0	0	0	0	0	0	1	.000	.000	.000	.000	-100	0	0	0	0	0	0
Rk	**Pos**	**Name**	**Age**	**G**	**PA**	**AB**	**R**	**H**	**2B**	**3B**	**HR**	**RBI**	**SB**	**CS**	**BB**	**SO**	**BA**	**OBP**	**SLG**	**OPS**	**OPS+**	**TB**	**GDP**	**HBP**	**SH**	**SF**	**IBB**
23	P	Anthony DeSclafani	25	31	64	58	1	9	1	0	0	3	0	0	3	33	.155	.194	.172	.366	2	10	0	0	2	1	0
24	P	Mike Leake	27	25	56	52	3	7	3	0	1	5	0	0	0	25	.135	.135	.250	.385	3	13	0	0	4	0	0
25	P	Johnny Cueto	29	19	43	37	1	6	0	0	0	0	0	0	1	10	.162	.184	.162	.346	-4	6	0	0	5	0	0
26	P	Michael Lorenzen	23	33	41	36	4	9	0	1	0	4	0	0	0	13	.250	.270	.306	.576	58	11	0	1	4	0	0
27	P	Raisel Iglesias	25	18	31	30	0	2	0	1	0	1	0	0	0	13	.067	.067	.133	.200	-47	4	0	0	1	0	0
28	P	Keyvius Sampson	24	13	17	16	1	0	0	0	0	0	0	0	0	11	.000	.000	.000	.000	-100	0	1	0	1	0	0
29	P	Jason Marquis*	36	10	17	16	2	3	1	0	0	1	0	0	0	4	.188	.188	.250	.438	19	4	0	0	1	0	0
30	P	John Lamb*	24	10	16	16	0	1	1	0	0	1	0	0	0	8	.063	.063	.125	.188	-50	2	0	0	0	0	0
31	P	David Holmberg	23	6	12	8	2	1	0	0	0	0	0	0	2	5	.125	.364	.125	.489	43	1	0	1	1	0	0
32	P	Josh Smith	27	10	10	9	1	2	0	1	0	0	0	0	0	4	.222	.222	.444	.667	77	4	0	0	1	0	0
33	P	Brandon Finnegan*	22	6	6	4	0	0	0	0	0	0	0	0	0	2	.000	.000	.000	.000	-100	0	0	0	2	0	0
34	P	Pedro Villarreal	27	29	6	6	0	1	1	0	0	2	0	0	0	3	.167	.167	.333	.500	33	2	0	0	0	0	0
35	P	Homer Bailey	29	2	4	4	0	0	0	0	0	0	0	0	0	1	.000	.000	.000	.000	-100	0	0	0	0	0	0
36	P	Jon Moscot	23	3	4	4	0	1	0	0	0	0	0	0	0	2	.250	.250	.250	.500	38	1	0	0	0	0	0
37	P	Dylan Axelrod	29	6	3	2	0	0	0	0	0	0	0	0	0	1	.000	.000	.000	.000	-100	0	0	0	1	0	0
38	P	Tony Cingrani*	25	35	2	2	1	0	0	0	0	1	0	0	0	1	.000	.000	.000	.000	-100	0	0	0	0	0	0
39	P	Donovan Hand	29	1	1	1	0	0	0	0	0	0	0	0	0	0	.000	.000	.000	.000	-100	0	0	0	0	0	0
40	P	Burke Badenhop	32	68	1	1	0	0	0	0	0	0	0	0	0	0	.000	.000	.000	.000	-100	0	0	0	0	0	0
41	P	Sam LeCure	31	19	1	1	0	0	0	0	0	0	0	0	0	0	.000	.000	.000	.000	-100	0	0	0	0	0	0
42	P	Aroldis Chapman*	27	65	1	1	1	0	0	0	0	0	0	0	0	0	.000	.000	.000	.000	-100	0	0	0	0	0	0
43	P	Collin Balester	29	15	1	1	0	0	0	0	0	0	0	0	0	0	.000	.000	.000	.000	-100	0	0	0	0	0	0
44	P	Jumbo Diaz	31	61	0	0	0	0	0	0	0	0	0	0	0	0						0	0	0	0	0	0
45	P	J.J. Hoover	27	67	0	0	0	0	0	0	0	0	0	0	0	0						0	0	0	0	0	0
46	P	Kevin Gregg	37	11	0	0	0	0	0	0	0	0	0	0	0	0						0	0	0	0	0	0
47	P	Nathan Adcock	27	13	0	0	0	0	0	0	0	0	0	0	0	0						0	0	0	0	0	0
48	P	Carlos Contreras	24	22	0	0	0	0	0	0	0	0	0	0	0	0						0	0	0	0	0	0
49	P	Ryan Mattheus	31	57	0	0	0	0	0	0	0	0	0	0	0	0						0	0	0	0	0	0
50	P	Manny Parra*	32	40	0	0	0	0	0	0	0	0	0	0	0	0						0	0	0	0	0	0
		Team Totals	**29.6**	**162**	**6196**	**5571**	**640**	**1382**	**257**	**27**	**167**	**613**	**134**	**38**	**496**	**1255**	**.248**	**.312**	**.394**	**.706**	**92**	**2194**	**112**	**42**	**47**	**40**	**38**
		Rank in 15 NL teams				**4**	**12**	**7**	**13**	**10**	**6**		**1**	**10**	**5**	**4**	**12**	**10**	**9**	**10**		**7**		**10**		**6**	
		Non-Pitcher Totals	**29.8**	**162**	**5859**	**5266**	**623**	**1340**	**250**	**24**	**166**	**595**	**134**	**38**	**490**	**1119**	**.254**	**.320**	**.406**	**.726**	**98**	**2136**	**111**	**40**	**24**	**39**	**38**
		Pitcher Totals	**26.0**	**162**	**337**	**305**	**17**	**42**	**7**	**3**	**1**	**18**	**0**	**0**	**6**	**136**	**.138**	**.159**	**.190**	**.349**	**-4**	**58**	**1**	**2**	**23**	**1**	**0**
Rk	**Pos**	**Name**	**Age**	**G**	**PA**	**AB**	**R**	**H**	**2B**	**3B**	**HR**	**RBI**	**SB**	**CS**	**BB**	**SO**	**BA**	**OBP**	**SLG**	**OPS**	**OPS+**	**TB**	**GDP**	**HBP**	**SH**	**SF**	**IBB**

*** - batea como zurdo # - batea desde ambos lados**

ESTADÍSTICAS DE PITCHERS EN 2015

Rk	Pos	Name	Age	W	L	W-L%	ERA	G	GS	GF	CG	SHO	SV	IP	H	R	ER	HR	BB	IBB	SO	HBP	BK	WP	BF	ERA+	FIP	WHIP	H9	HR9	BB9	SO9	SO/W
1	SP	Anthony DeSclafani	25	9	13	.409	4.05	31	31	0	0	0	0	184.2	194	93	83	17	55	5	151	5	0	6	785	98	3.67	1.348	9.5	0.8	2.7	7.4	2.75
2	SP	Mike Leake	27	9	5	.643	3.56	21	21	0	1	0	0	136.2	123	55	54	14	34	4	90	2	1	3	556	111	3.94	1.149	8.1	0.9	2.2	5.9	2.65
3	SP	Johnny Cueto	29	7	6	.538	2.62	19	19	0	1	1	0	130.2	93	42	38	11	29	1	120	6	4	0	516	151	3.20	0.934	6.4	0.8	2.0	8.3	4.14
4	SP	Michael Lorenzen	23	4	9	.308	5.40	27	21	1	0	0	0	113.1	131	70	68	18	57	6	83	6	0	4	515	73	5.40	1.659	10.4	1.4	4.5	6.6	1.46
5	SP	Raisel Iglesias	25	3	7	.300	4.15	18	16	1	0	0	0	95.1	81	45	44	11	28	0	104	7	2	2	395	95	3.55	1.143	7.6	1.0	2.6	9.8	3.71
6	SP	Keyvius Sampson	24	2	6	.250	6.54	13	12	0	0	0	0	52.1	67	43	38	7	26	0	42	0	0	4	251	61	4.76	1.777	11.5	1.2	4.5	7.2	1.62
Rk	**Pos**	**Name**	**Age**	**W**	**L**	**W-L%**	**ERA**	**G**	**GS**	**GF**	**CG**	**SHO**	**SV**	**IP**	**H**	**R**	**ER**	**HR**	**BB**	**IBB**	**SO**	**HBP**	**BK**	**WP**	**BF**	**ERA+**	**FIP**	**WHIP**	**H9**	**HR9**	**BB9**	**SO9**	**SO/W**
7	CL	Aroldis Chapman*	27	4	4	.500	1.63	65	0	54	0	0	33	66.1	43	13	12	3	33	1	116	5	0	7	278	244	1.94	1.146	5.8	0.4	4.5	15.7	3.52
8	RP	Burke Badenhop	32	2	4	.333	3.93	68	0	17	0	0	0	66.1	71	30	29	4	20	4	36	0	0	0	285	101	3.74	1.372	9.6	0.5	2.7	4.9	1.80
9	RP	J.J. Hoover	27	8	2	.800	2.94	67	0	12	0	0	1	64.1	44	24	21	7	31	1	52	2	0	3	264	135	4.47	1.166	6.2	1.0	4.3	7.3	1.68
10	RP	Jumbo Diaz	31	2	1	.667	4.18	61	0	16	0	0	1	60.1	58	29	28	9	18	3	70	3	1	5	255	95	3.80	1.260	8.7	1.3	2.7	10.4	3.89
11	RP	Ryan Mattheus	31	2	4	.333	4.09	57	0	14	0	0	0	55.0	67	31	25	3	17	2	35	2	1	6	249	97	3.61	1.527	11.0	0.5	2.8	5.7	2.06
Rk	**Pos**	**Name**	**Age**	**W**	**L**	**W-L%**	**ERA**	**G**	**GS**	**GF**	**CG**	**SHO**	**SV**	**IP**	**H**	**R**	**ER**	**HR**	**BB**	**IBB**	**SO**	**HBP**	**BK**	**WP**	**BF**	**ERA+**	**FIP**	**WHIP**	**H9**	**HR9**	**BB9**	**SO9**	**SO/W**
12		Pedro Villarreal	27	1	3	.250	3.42	29	0	10	0	0	0	50.0	57	24	19	6	12	2	29	3	1	0	214	116	4.43	1.380	10.3	1.1	2.2	5.2	2.42
13		John Lamb*	24	1	5	.167	5.80	10	10	0	0	0	0	49.2	58	32	32	8	19	0	58	2	0	0	220	69	4.16	1.550	10.5	1.4	3.4	10.5	3.05
14		Jason Marquis	36	3	4	.429	6.46	9	9	0	0	0	0	47.1	64	37	34	10	14	2	37	1	0	3	216	62	5.27	1.648	12.2	1.9	2.7	7.0	2.64
15		Tony Cingrani*	25	0	3	.000	5.67	35	1	7	0	0	0	33.1	31	21	21	3	25	3	39	3	1	2	155	70	4.48	1.680	8.4	0.8	6.8	10.5	1.56
16		Josh Smith	27	0	4	.000	6.89	9	7	0	0	0	0	32.2	42	27	25	5	21	3	30	5	0	0	161	58	5.67	1.929	11.6	1.4	5.8	8.3	1.43
17		Manny Parra*	32	1	2	.333	3.90	40	0	5	0	0	0	32.1	32	15	14	2	6	1	23	0	0	1	130	103	3.07	1.175	8.9	0.6	1.7	6.4	3.83
18		David Holmberg*	23	1	4	.200	7.62	6	6	0	0	0	0	28.1	36	24	24	10	16	0	15	2	0	1	136	53	8.57	1.835	11.4	3.2	5.1	4.8	0.94
19		Carlos Contreras	24	0	0		4.82	22	0	8	0	0	0	28.0	22	16	15	3	20	0	19	1	0	3	125	83	5.42	1.500	7.1	1.0	6.4	6.1	0.95
20		Brandon Finnegan*	22	2	2	.500	4.18	6	4	0	0	0	0	23.2	21	11	11	5	8	0	24	0	0	0	98	96	4.87	1.225	8.0	1.9	3.0	9.1	3.00
21		Sam LeCure	31	0	2	.000	3.15	19	0	1	0	0	0	20.0	16	9	7	2	7	0	15	0	0	0	83	128	3.98	1.150	7.2	0.9	3.2	6.8	2.14
22		Nathan Adcock	27	1	2	.333	6.00	13	0	4	0	0	0	18.0	15	12	12	3	12	0	13	1	0	1	83	67	6.02	1.500	7.5	1.5	6.0	6.5	1.08
23		Collin Balester	29	1	1	.500	7.47	15	0	5	0	0	0	15.2	17	13	13	3	13	0	13	1	0	1	77	54	6.64	1.915	9.8	1.7	7.5	7.5	1.00
24		Dylan Axelrod	29	0	1	.000	7.30	6	0	3	0	0	0	12.1	11	13	10	5	8	2	12	0	0	0	59	56	8.40	1.541	8.0	3.6	5.8	8.8	1.50
25		Jon Moscot	23	1	1	.500	4.63	3	3	0	0	0	0	11.2	11	6	6	2	5	0	6	0	0	1	50	88	5.62	1.371	8.5	1.5	3.9	4.6	1.20
26		Homer Bailey	29	0	1	.000	5.56	2	2	0	0	0	0	11.1	16	7	7	3	4	2	3	0	0	0	51	73	7.10	1.765	12.7	2.4	3.2	2.4	0.75
27		Kevin Gregg	37	0	2	.000	10.13	11	0	2	0	0	0	10.2	13	12	12	3	5	0	14	0	0	1	51	40	5.57	1.688	11.0	2.5	4.2	11.8	2.80
28		Donovan Hand	29	0	0		0.00	1	0	0	0	0	0	3.0	2	0	0	0	1	0	3	1	0	0	13		3.13	1.000	6.0	0.0	3.0	9.0	3.00
		Team Totals	**27.1**	**64**	**98**	**.395**	**4.33**	**162**	**162**	**160**	**2**	**1**	**35**	**1453.1**	**1436**	**754**	**700**	**177**	**544**	**42**	**1252**	**58**	**11**	**54**	**6271**	**92**	**4.24**	**1.362**	**8.9**	**1.1**	**3.4**	**7.8**	**2.30**
		Rank in 15 NL teams		**14**	**2**		**12**				**7**	**11**	**13**	**6**	**11**	**12**	**13**	**12**	**13**		**9**												
Rk	**Pos**	**Name**	**Age**	**W**	**L**	**W-L%**	**ERA**	**G**	**GS**	**GF**	**CG**	**SHO**	**SV**	**IP**	**H**	**R**	**ER**	**HR**	**BB**	**IBB**	**SO**	**HBP**	**BK**	**WP**	**BF**	**ERA+**	**FIP**	**WHIP**	**H9**	**HR9**	**BB9**	**SO9**	**SO/W**

*** - lanzador zurdo # - lanzador ambidiestro**

BASEBALL-REFERENCE.COM

Puedes encontrar todas estas estadísticas actualizadas y todos los números de cada equipo y cada jugador en http://www.baseball-reference.com/

MILWAUKEE BREWERS

CUANDO NO HAY PRESENTE SÓLO SE PIENSA EN EL FUTURO

El club de Wisconsin, a riesgo de quedarse en tierra de nadie, ha traspasado a algunos de sus mejores jugadores y esperan que lleguen tiempos mejores.

En el competitivo mundo de las Grandes Ligas no hay mucho margen para el error. Cuando un equipo se encuentra situado en una de las divisiones mejor planificadas de la competición, la presión bien podría ser doble o incluso triple. Si a todo lo anterior, le añadimos que una franquicia como los Milwaukee Brewers pertenecen a un mercado mediano, la cosa se complica aún más. Puede que sean vecinos y quieran imbuirse con el espíritu de los Green Bay Packers, pero eso no sirve para mantener un éxito sostenido en el tiempo.

Mark Attanasio, propietario de los de Wisconsin, lleva once años como propietario del club y su balance es de 889 victorias y 893 derrotas. Justo en la clase media. Además, es un dueño que cuando le ha tocado rascarse el bolsillo, lo ha hecho con los casos de Ryan Braun o Matt Garza. Y cuando estos dos jugadores acumulan casi la mitad del presupuesto, mal asunto.

Clubes como los Brewers tienen que escoger muy bien donde invierten sus dólares y más les vale acertar. Más allá de sus polémicas, Braun ha sido el buque insignia de la franquicia mientras que Garza digamos que ha tenido un rendimiento francamente mejorable.

Los aficionados tienen que armarse de paciencia y echar mano de todo el santoral de cara a 2016. Cuando se hablan de las grandes incorporaciones (Will Middlebrooks, Jonathan Villar o Chris Carter) y echas un ojo a los jugadores que se han marchado (Khris Davis, Francisco Rodríguez, Adam Lind y Jonathan Segura), el panorama es absolutamente desolador. Si la gran noticia en los Brewers y que ha corrido por los mentideros de la liga es que el club ha confirmado que Hank, el adorable cachorro de bichón maltés que fue adoptado hace un par de años durante los entrenamientos primaverales es realmente Hank y no un doble...

Este es el presente de la franquicia y su nombre ha ido más unido al 'tanking', a perder a propósito para elegir bien arriba en el draft, que a conocer de primera mano las aventuras y desventuras del bueno de Hank.

Y lo peor todavía no ha llegado. En un mundo ideal, el club daría palmas con las orejas si son capaces de traspasar no sólo a Jonathan Lucroy sino también a Ryan Braun. En cuanto un jugador despunte, será traspasado para repoblar una cantera que ha pasado de ser una de las peores a una de las más destacadas.

Lo bueno es que algunos de los talentos llegarán en la segunda mitad. Mientras tanto, a ver cómo su equipo pierde y a beber cerveza o lo que hagan por Milwaukee.

Los Brewers se fundaron en el año 1969 en la ciudad de Seattle, pero sólo jugaron allí un año antes de trasladarse a Wisconsin. Se cambiaron de nombre a 'Brewers' por las grandes raíces de la ciudad de Milwaukee con la industria cervecera. No es que hayan disfrutado de un gran éxito, pero sí que consiguieron llegar a las World Series en el año 1982 representando a la Liga Americana. Nunca se han llevado el gran trofeo y, en parte, la culpa es de estar en una división donde abundan las franquicias históricas.





JUSTIN K. ALLER / AFP

SU GRAN ESTRELLA

RYAN BRAUN

Braun cayó a los infiernos de los deportistas pillados en turbios asuntos de dopaje en el año 2013. Venía del cielo, de ser MVP. Lo siguiente en su carrera ha estado muy lejos de su cima, pero en 2015 comenzó a levantar cabeza. Aún tiene 5 años de contrato.

LOS PRONÓSTICOS DEL SANEDRÍN DE @MLB_AS

	FUERA DE PLAYOFFS	WILD CARD GAME	SERIES DE DIVISIÓN	SERIES DE CAMPEONATO	SERIES MUNDIALES	CAMPEÓN
FERNANDO DÍAZ	X	X	X	X	X	X
PEPE RODRÍGUEZ	X	X	X	X	X	X
IVIS ABURTO	X	X	X	X	X	X
DANI GARCÍA	X	X	X	X	X	X
CARLOS SAIZ	X	X	X	X	X	X
CARLOS COELLO	X	X	X	X	X	X
CARLOS PÉREZ	X	X	X	X	X	X
ANGEL LLUIS CARRILLO	X	X	X	X	X	X
GORKA BALBUENA	X	X	X	X	X	X
ANDRÉS MARCHANTE	X	X	X	X	X	X

LAS TRES CLAVES DEL EQUIPO

1 La resurrección de Ryan Braun. Con todos los problemas que ha tenido en la última parte de su carrera, es lógico olvidarse de él. Pero si pudiese recuperar parte de su magia volveríamos a recordar porque fue considerado uno de los más grandes hace no tanto tiempo.

2 La aparición de jóvenes promesas. Todo equipo en reconstrucción tiene que tener claro que va a perder muchos partidos y que gran parte del interés de la temporada radica en ver como evolucionan los jóvenes y si en ellos hay categoría para liderar el futuro.

3 Los traspasos de mitad de temporada. Es poco esperanzador para los fans de los Brewers, pero es una verdad como un templo que su campaña va a estar marcada por los movimientos que hagan en verano. No serán para bien en el corto plazo, pero han de serlo mirando al futuro.

+ LO MEJOR	LO PEOR −
1 Ryan Braun ha dejado atrás sus años problemáticos y está libre 'de pecado'.	1 La reconstrucción es profunda. Seguirla va a ser una penitencia para los seguidores.
2 Jonathan Lucroy tiene capacidad para ser uno de los mejores catchers de la MLB.	2 La rotación de pitchers es de la más endebles de toda la Liga Nacional.
3 No hay presión alguna por conseguir victorias, lo que puede ser positivo.	3 Con los Cubs, Cardinals y Pirates en la misma división se avecinan muchas derrotas.

PROPIETARIO ★★★☆☆



MARK ATTANASIO

Mark Attanasio es un empresario de Los Angeles que compró los Brewers en el año 2004. Bajo su mandato el equipo ha vivido buenos momentos, pero ninguno realmente estelar salvo, quizás, el año 2011 en el que alcanzaron las finales de la Liga Nacional frente a los Cardinals. Es hermano de Paul Attanasio, co-creador 'House'.

MANAGER GENERAL ★★★★☆



DAVID STEARNS

David Stearns es un 'cerebrito' que adora el béisbol. Con sólo 31 años es el general manager más joven de la MLB. Cursó estudios en Harvard y desde el principio de su carrera profesional ha estado ligado a la competición, tanto en las oficinas de la propia liga como en diversos puestos en diferentes franquicias. El año pasado los Brewers querían a alguien joven, con una mente científica y una querencia notable a las estadísticas avanzadas. El trabajo de Stearns con los Houston Astros, en un proceso de reconstrucción similar al actual de los Brewers, les convenció del todo para ficharle.



BENNY SIEU / USA TODAY SPORTS

NOVATO. *En los Brewers todo comienza de nuevo en 2015, incluido su entrenador, Craig Counsell.*

ENTRENADOR ★★☆☆☆

CRAIG COUNSELL

La reconstrucción es total en los Brewers, y eso incluye también el puesto de entrenador. Craig Counsell, un jugador espectacular, acabó sus años con el bate jugando para la franquicia de Milwaukee. Tras su retirada, en el 2012, se unió al staff técnico en las oficinas del equipo, donde estuvo fogueandose unos años. La pasada temporada, el 4 de mayo, Ron Roenicke, su antecesor en el cargo, fue cesado y se le ofreció el puesto de entrenador jefe, que aceptó. Es su primera experiencia como entrenador, en cualquier nivel, lo que le hermana con David Stearns, el manager general del equipo, y parte de la plantilla, la actual y la que vendrá, en juventud y ganas de crear de cero.

ASÍ ES EL ATAQUE DE LOS MILWAUKEE BREWERS ★★★★★



20 JONATHAN LUCROY



12 MARTÍN MALDONADO

CATCHERS ★★★☆☆

En circunstancias normales, se podría decir que los Brewers tienen entre sus filas a uno de los mejores cátchers de toda la competición. Sin embargo, la temporada 2015 arroja la sensación de haber sido un año perdido para Lucroy. Distintos problemas físicos e incluso los efectos de una conmoción cerebral lastraron su rendimiento. La nota positiva es que, según fue avanzando la campaña, sus números fueron mejorando. El objetivo es recuperar su estatus de cara a esta temporada. La duda es el lugar en el que se producirá ya que cuenta con muchas papeletas para encontrar otro destino. Puede ser pieza clave en el mercado veraniego. Mientras tanto, Maldonado se limitará a ser el suplente y se confía en que siga siendo el caso.



33 CHRIS CARTER



2 SCOOTER GENNETT



5 JONATHAN VILLAR



9 AARON HILL

INFIELDERS ★★☆☆☆

El diamante ha sufrido una remodelación casi de arriba abajo y sólo queda por saber si ha sido para mejor o no. Carter ha superado los 60 home runs en los últimos dos años y será uno de los que aporten músculo al turno. Sus guarismos han bajado al igual que su productividad. Si es capaz de corregir el rumbo y aprovecharse de su nuevo estadio, puede ser una ganga y un activo para el mercado de traspasos. Regresión es la palabra de moda para Gennett, que ha perdido mucho lustre desde su año rookie. Cumple en defensa, pero su falta de productividad contra los zurdos le ha lastrado. Es joven y debe corregir esta espiral descendente. Villar llega para cubrir el hueco de Segura y mantener el asiento caliente para Orlando Arcía, la gran promesa. Si es capaz de situarse más en base, su velocidad causará estragos. Hill se encargará de tercera, pero su bate ha perdido explosividad y tendrá que luchar con Middlebrooks y Cecchini por el puesto.

- ★ GRAN ESTRELLA.
- ● JUGADOR QUE MARCA DIFERENCIAS.
- ● BUEN JUGADOR DE EQUIPO.
- ● JORNALERO MEJORABLE.



SCOTT KANE / USA TODAY SPORTS

ESTRELLA OFENSIVA

JONATHAN LUCROY

Los seguidores de los Milwaukee Brewers deben disfrutar de Jonathan Lucroy. Pero rápido, muy rápido. Porque, o mucho cambian las cosas, o las posibilidades de que salga disparado de la franquicia en el próximo mercado de traspasos son altísimas. Es de lo poco potable que aguanta en el equipo desde la última buena época y eso es muy goloso para los equipos aspirantes, que estarán dispuestos a dar muchas promesas a los Brewers por un catcher de los que se ven pocos. Y en Milwaukee estarán igual de encantados de recibir esos chicos en vez de tener desaprovechado a un buen jugador. No es el más poderoso de los bateadores, desde luego, pero tiene gran capacidad para meterse en base y aportar en todas las facetas del juego.



8 RYAN BRAUN



60 KEON BROXTON



16 DOMINGO SANTANA

OUTFIELDERS

★★★☆☆

El outfield también ha cambiado en dos terceras partes respecto al año pasado. Gómez fue traspasado durante el verano a Houston y ahora le ha tocado a Khris Davis, con destino a Oakland. En un mundo ideal, Ryan Braun también lo sería para 'repoblar' la cantera del club, pero eso no va a ocurrir. Más allá de su sanción por dopaje, el mayor obstáculo es el contrato que ahora empieza a pesar más en el presupuesto del equipo. No obstante, su rendimiento fue bueno y parece una apuesta segura a superar los 20 home runs y 20 robos de base. Si es capaz de mejorar la primera categoría, sería como si volviera por sus fueros. Hasta nueve jugadores están luchando por el puesto de CF y la titularidad parece decantarse entre Broxton (diestro) y Niewenhuis (zurdo) como parte del tándem en el puesto y obtener así mejores resultados. Santana llegó en el traspaso por Gómez y está llamado a hacer grandes cosas con la franquicia. Su brazo es un prodigio.



10 KIRK NIEUWENHUIS



15 WILL MIDDLEBROOKS



29 YADIEL RIVERA



79 RYMER LIRIANO

BANQUILLO

★☆☆☆☆

Como ocurre en todo proyecto de reconstrucción, lo inesperado es lo más habitual. Una cosa es el plan original y otro lo que surja en la temporada regular. Se abren muchas vacantes y numerosos jugadores se postulan para un puesto. Niewenhuis formará parte, en principio, de ese tándem en el CF junto a Broxton. Otras opciones para el OF son Pressley y Eric Young Jr. Aunque su panorama se aclarará de forma notable una vez acabe el spring training. Liriano es una de esas opciones, pero habrá que ver cómo se recupera del bolazo recibido en la cara durante la última semana. Middlebrooks, antiguo tercera base de los Red Sox, está luchando para hacerse con un puesto y aspirar a la titularidad. Deberá demostrar que tiene algo en el depósito mientras contiene a otra antigua promesa de los Red Sox, Cecchini. Rivera aspira a ser el principal sustituto dentro del diamante, pero cuenta con una experiencia más bien limitada.

PITCHER ESTRELLA

WILY PERALTA

Cuando uno tiene 27 años, caso de Wily Peralta, puede tener segundas oportunidades. Es justo que así sea. Pero el año 2015 de este pitcher dominicano es como para pensar que algo no funciona si tienes que depender de él. Más allá de sus problemas físicos, que los tuvo y de forma notable, jamás encontró el ritmo de lanzamientos como para convertirse en un as. Ni siquiera en un titular de categoría. Pero si consiguiera repetir lo que consiguió en el 2013 se podría decir que en los Brewers tendrían una pieza sobre la que construir su rotación de pitchers. No será fácil que luzca, porque el equipo no va a acompañar, pero está en una situación única para demostrar que tiene hueco en las Grandes Ligas. Que la aproveche, que no tendrá más.



JUSTIN K. ALLER / AFP

ASÍ SON LOS PITCHERS DE LOS MILWAUKEE BREWERS ★★★★★



38 WILY PERALTA



52 JIMMY NELSON



22 MATT GARZA



26 TAYLOR JUNGMANN



27 ZACH DAVIES



13 WILL SMITH



21 JEREMY JEFFRESS



54 MICHAEL BLAZEK

ROTACIÓN DE PITCHERS

★★☆☆☆

Cuando alguien con una efectividad de 4.72 el año anterior es considerado tu pitcher número uno, tienes un serio problema. Peralta fue incapaz de repetir su brillante 2014 y perdió velocidad en su recta, capacidad para lograr strikeouts y para más inri, estuvo también lesionado. Como todavía es joven, puede ser capaz de darle la vuelta a esto y rezan todas las noches para que esto sea así. Nelson fue capaz de rozar las 180 entradas y mejoró su efectividad el año pasado. Se encuentra en el momento ideal para seguir creciendo si es capaz de mejorar su control y elevar su tasa de strikeouts. Garza fue una decepción en 2015 y su salario es el de alguien que debería superar las 200 entradas y liderar al club. Tiene mala pinta para que ocurra eso. Jungmann cumplió con creces y no tiene presión para seguir mejorando. Cuenta con potencial para subir en el ranking de esta unidad. Davies llegó de Baltimore en verano y están satisfechos con él.

★ GRAN ESTRELLA.

● JUGADOR QUE MARCA DIFERENCIAS.

● BUEN JUGADOR DE EQUIPO.

● JORNALERO MEJORABLE.

BULLPEN

★★★☆☆

No todo van a ser malas noticias. El bullpen contó con brazos interesantes y volverán a hacerlo para esta campaña. Con la marcha de Francisco Rodríguez, el closer queda vacante y Smith tiene todas las papeletas para ser el sucesor siempre que su lesión de rodilla no sea grave. Estuvo sensacional y ha mostrado una enorme capacidad para lograr el strikeout. Puede convertirse en alguien a tener en cuenta. Jeffress ha demostrado capacidad para abrumar a los rivales y se encargará de precederle en los encuentros. No es mala pareja para acabarlos. Blazek también ha probado ser una alternativa viable en el bullpen tras llegar de los Cards. El grupo será el primer escalón para aquellos que intentan buscarse el porvenir dentro de los Brewers.



LA ESENCIA DEL EQUIPO

UN COMODÍN PARA LAS REORDENACIONES ENTRE LIGAS

La MLB siempre echa mano de los equipos con menos tradición para acomodar a la franquicias cuando es necesario equilibrar sus propias ligas o divisiones. Los Brewers, que empezaron a jugar en Milwaukee en el año 1970, son uno de esos equipos que no pueden presumir de tener rivalidades y cuitas históricas de antes de las grandes guerras y, por eso, en 1998 fueron 'obligados' a cambiar de la Liga Americana, donde llevaban jugando casi treinta años, a la Liga Nacional, donde se han establecido en la División Central. Pero en ese paraje ya habitaban cuatro enormes clásicos de la competición, como son Cardinals, Cubs, Pirates y Reds, y la presencia de los Brewers no genera ni filias ni fobias.

ALTAS Y BAJAS ★★★★★

ALTAS IMPORTANTES

JUGADOR	POS	PROCEDE.	EDAD	CONTR.
Aaron Hill	3B	Diamondbacks	34	1 año, 12 mill.$
Chris Carter	1B	Astros	29	1 año, 2.5 mill.$
Jonathan Villar	SS	Astros	24	1 año, 0.5 mill.$
Will Middlesbrooks	3B	Padres	27	1 año, 1.2 mill.$

BAJAS IMPORTANTES

JUGADOR	POS	DESTINO	EDAD	CONTR.
Adam Lind	1B	Mariners	32	1 año, 8 mill.$
Jean Segura	SS	Diamondbacks	26	1 año, 2.6 mill.$
F. Rodríguez	RP	Tigers	34	1 año, 7.5 mill.$
Khris Davis	Of	Athletics	28	1 año, 0.5 mill.$

NO HAY LUGAR PARA LAS ALEGRÍAS

Cuando un aficionado echa un vistazo a las altas y bajas, o se arma de paciencia o lo tiene más bien crudo. El club ha decidido afrontar un proceso de renovación que todavía no ha acabado y colocó a algunos de sus mayores activos en otros equipos. De esta manera, se han conseguido jóvenes talentos, abrir vacantes y reducir la masa salarial. La franquicia le ha echado el guante a jugadores que vienen con ánimo de demostrar que todavía tienen cualidades para jugar a esto. Y que se haya confirmado que Hank, el bichón maltés que ha sido la mascota en el spring training, es Hank en realidad. No es poca cosa, oiga.

MILLER PARK

GRAN ATMÓSFERA INCLUSO PERDIENDO

Ubicación	Milwaukee
Inauguración	6 de abril de 2001
Capacidad	41.900
Altitud sobre el mar	188 m.

Otro de esos estadios con el techo retráctil ya que las temperaturas en Wisconsin no son todavía agradables en abril. Sin embargo, no hay mucho que ver con el techo abierto, pues el downtown de Milwaukee está a unas cuantas millas y no precisamente en la dirección que apunta el campo. Sin embargo, la experiencia del Miller Park está fuera ya que es el mejor tailgate de toda la MLB. Los aficionados están entre los mejores ya que ayudan a crear una atmósfera de fiesta y divertida, incluso cuando su equipo está en temporada perdedora.

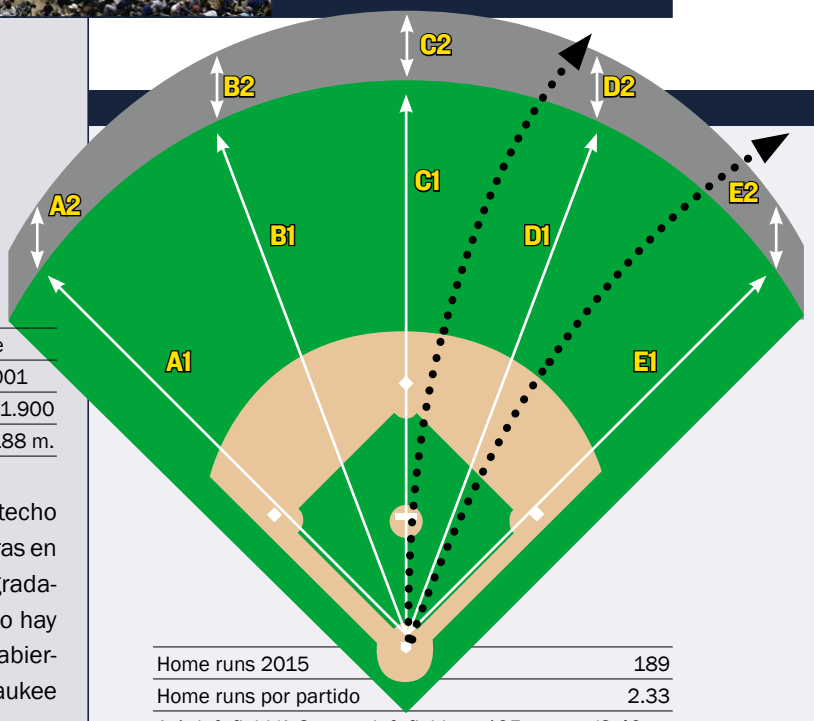

Home runs 2015	189
Home runs por partido	2.33
A-1: left field/A-2: muro left field	105 metros/2.40 m.
B-1: left center/B-2: muro left center	113 m./2.40 m.
C-1: center field/C-2: muro center field	122 m./2.40 m.
D-1: right center/D-2: muro right center	114 m./2.40 m.
E-1: right field/E-2: muro right field	105 m./1.80 m.

MUY FAVORABLE PARA LOS ZURDOS. *En los últimos años, el Miller Park se ha caracterizado por ser uno de esos estadios que más ha favorecido a los zurdos a la hora de conseguir home runs. No hay duda que la proximidad del muro y la altura de la valla han ayudado.*

ESTADÍSTICAS DE BATEADORES EN 2015

Rk	Pos	Name	Age	G	PA	AB	R	H	2B	3B	HR	RBI	SB	CS	BB	SO	BA	OBP	SLG	OPS	OPS+	TB	GDP	HBP	SH	SF	IBB
1	C	Jonathan Lucroy	29	103	415	371	51	98	20	3	7	43	1	0	36	64	.264	.326	.391	.717	95	145	18	1	1	6	0
2	1B	Adam Lind*	31	149	572	502	72	139	32	0	20	87	0	0	66	100	.277	.360	.460	.820	122	231	7	1	0	3	11
3	2B	Scooter Gennett*	25	114	391	375	42	99	18	4	6	29	1	3	12	68	.264	.294	.381	.675	83	143	11	4	0	0	5
4	SS	Jean Segura	25	142	584	560	57	144	16	5	6	50	25	6	13	93	.257	.281	.336	.616	68	188	14	6	3	2	2
5	3B	Aramis Ramirez	37	81	302	279	25	69	18	0	11	42	1	0	16	42	.247	.295	.430	.725	95	120	12	4	0	3	3
6	LF	Khris Davis	27	121	440	392	54	97	16	2	27	66	6	2	44	122	.247	.323	.505	.828	122	198	9	1	0	3	1
7	CF	Carlos Gomez	29	74	314	286	42	75	20	1	8	43	7	6	23	70	.262	.328	.423	.751	104	121	4	5	0	0	0
8	RF	Ryan Braun	31	140	568	506	87	144	27	3	25	84	24	4	54	115	.285	.356	.498	.854	130	252	20	4	0	3	4
Rk	**Pos**	**Name**	**Age**	**G**	**PA**	**AB**	**R**	**H**	**2B**	**3B**	**HR**	**RBI**	**SB**	**CS**	**BB**	**SO**	**BA**	**OBP**	**SLG**	**OPS**	**OPS+**	**TB**	**GDP**	**HBP**	**SH**	**SF**	**IBB**
9	OF	Gerardo Parra*	28	100	351	323	53	106	24	5	9	31	9	3	20	57	.328	.369	.517	.886	139	167	7	3	1	4	2
10	IF	Elian Herrera#	30	83	277	256	29	62	18	0	7	33	3	1	18	72	.242	.290	.395	.684	85	101	4	0	1	2	1
11	C	Martin Maldonado	28	79	256	229	19	48	7	0	4	22	0	1	23	65	.210	.282	.293	.575	58	67	6	1	1	2	3
12	3B	Hernan Perez	24	90	238	230	13	62	15	2	1	21	4	1	4	48	.270	.281	.365	.646	75	84	4	0	3	1	1
13	OF	Shane Peterson*	27	93	226	201	22	52	7	3	2	16	0	1	20	55	.259	.324	.353	.678	85	71	3	0	3	1	1
14	1B	Jason Rogers	27	86	169	152	22	45	6	2	4	16	0	0	15	34	.296	.367	.441	.808	120	67	2	2	0	0	0
15	OF	Domingo Santana	22	38	145	121	14	28	5	0	6	18	2	0	18	46	.231	.345	.421	.766	108	51	1	4	0	2	0
16	CF	Logan Schafer*	28	69	143	122	17	27	6	1	1	6	1	0	12	29	.221	.299	.311	.611	68	38	3	2	6	1	0
17	2B	Hector Gomez	27	66	134	127	15	23	11	2	1	7	0	0	3	40	.181	.212	.323	.535	44	41	1	2	2	0	0
18	MI	Luis Sardinas#	22	36	105	97	8	19	0	1	0	4	0	0	6	25	.196	.240	.216	.457	26	21	3	0	1	1	1
19	C	Juan Centeno*	25	10	23	21	0	1	1	0	0	0	0	0	2	7	.048	.130	.095	.226	-37	2	0	0	0	0	0
20	C	Nevin Ashley	30	12	21	20	2	2	1	0	0	1	0	0	0	8	.100	.143	.150	.293	-20	3	0	1	0	0	0
21	IF	Luis Jimenez	27	15	16	15	1	1	0	0	0	0	0	0	1	6	.067	.125	.067	.192	-45	1	0	0	0	0	0
22	IF	Yadiel Rivera	23	7	15	14	0	1	0	0	0	0	0	0	0	4	.071	.071	.071	.143	-61	1	0	0	1	0	0
23	RF	Michael Reed	22	7	6	6	2	2	1	0	0	0	0	0	0	3	.333	.333	.500	.833	124	3	0	0	0	0	0
Rk	**Pos**	**Name**	**Age**	**G**	**PA**	**AB**	**R**	**H**	**2B**	**3B**	**HR**	**RBI**	**SB**	**CS**	**BB**	**SO**	**BA**	**OBP**	**SLG**	**OPS**	**OPS+**	**TB**	**GDP**	**HBP**	**SH**	**SF**	**IBB**
24	P	Jimmy Nelson	26	30	59	55	1	6	1	0	0	2	0	0	1	34	.109	.125	.127	.252	-31	7	0	0	3	0	0
25	P	Matt Garza	31	26	47	39	0	3	0	0	0	0	0	1	1	21	.077	.100	.077	.177	-51	3	0	0	7	0	0
26	P	Taylor Jungmann	25	21	44	37	2	10	2	0	0	0	0	0	1	12	.270	.289	.324	.614	68	12	0	0	6	0	0
27	P	Kyle Lohse	36	41	42	39	3	9	1	0	0	1	0	0	0	10	.231	.231	.256	.487	33	10	1	0	3	0	0
28	P	Wily Peralta	26	20	37	30	1	1	0	0	0	1	0	0	3	15	.033	.121	.033	.155	-55	1	0	0	4	0	0
29	P	Mike Fiers	30	21	34	30	0	3	0	0	0	0	0	0	0	12	.100	.100	.100	.200	-45	3	0	0	4	0	0
30	P	Zach Davies	22	6	14	13	1	1	0	0	0	0	0	0	0	3	.077	.077	.077	.154	-58	1	0	0	1	0	0
31	P	Tyler Cravy	25	14	10	8	0	0	0	0	0	0	0	0	0	3	.000	.000	.000	.000	-100	0	0	0	2	0	0
32	P	Ariel Pena	26	6	7	7	0	0	0	0	0	0	0	0	0	6	.000	.000	.000	.000	-100	0	0	0	0	0	0
33	P	David Goforth	26	20	4	3	0	0	0	0	0	0	0	0	0	3	.000	.000	.000	.000	-100	0	0	0	1	0	0
34	P	Michael Blazek	26	45	4	4	0	1	1	0	0	1	0	0	0	2	.250	.250	.500	.750	98	2	0	0	0	0	0
35	P	Tyler Wagner	24	3	3	3	0	0	0	0	0	0	0	0	0	2	.000	.000	.000	.000	-100	0	0	0	0	0	0
36	P	Jorge Lopez	22	2	3	2	0	0	0	0	0	0	0	0	0	2	.000	.000	.000	.000	-100	0	0	0	1	0	0
37	P	Tyler Thornburg	26	24	3	3	0	0	0	0	0	0	0	0	0	1	.000	.000	.000	.000	-100	0	0	0	0	0	0
38	P	Rob Wooten	29	4	1	1	0	0	0	0	0	0	0	0	0	0	.000	.000	.000	.000	-100	0	0	0	0	0	0
39	P	Brandon Kintzler	30	7	1	1	0	0	0	0	0	0	0	0	0	0	.000	.000	.000	.000	-100	0	0	0	0	0	0
40	P	Cesar Jimenez*	30	16	0	0	0	0	0	0	0	0	0	0	0	0						0	0	0	0	0	0
41	P	Corey Knebel	23	48	0	0	0	0	0	0	0	0	0	0	0	0						0	0	0	0	0	0
42	P	Yhonathan Barrios#	23	5	0	0	0	0	0	0	0	0	0	0	0	0						0	0	0	0	0	0
43	P	Jeremy Jeffress	27	72	0	0	0	0	0	0	0	0	0	0	0	0						0	0	0	0	0	0
44	P	Adrian Houser	22	2	0	0	0	0	0	0	0	0	0	0	0	0						0	0	0	0	0	0
45	P	Preston Guilmet	27	2	0	0	0	0	0	0	0	0	0	0	0	0						0	0	0	0	0	0
46	P	Francisco Rodriguez	33	60	0	0	0	0	0	0	0	0	0	0	0	0						0	0	0	0	0	0
47	P	Neal Cotts*	35	51	0	0	0	0	0	0	0	0	0	0	0	0						0	0	0	0	0	0
48	P	Will Smith	25	76	0	0	0	0	0	0	0	0	0	0	0	0						0	0	0	0	0	0
49	P	Jonathan Broxton	31	40	0	0	0	0	0	0	0	0	0	0	0	0						0	0	0	0	0	0
		Team Totals	**28.2**	**162**	**6024**	**5480**	**655**	**1378**	**274**	**34**	**145**	**624**	**84**	**29**	**412**	**1299**	**.251**	**.307**	**.393**	**.700**	**90**	**2155**	**130**	**41**	**55**	**34**	**35**
		Rank in 15 NL teams				**10**	**9**	**8**	**6**	**8**	**9**		**9**	**3**	**12**	**10**	**7**	**13**	**11**	**11**		**11**		**11**		**10**	
		Non-Pitcher Totals	**28.2**	**162**	**5711**	**5205**	**647**	**1344**	**269**	**34**	**145**	**619**	**84**	**28**	**406**	**1173**	**.258**	**.315**	**.407**	**.722**	**96**	**2116**	**129**	**41**	**23**	**34**	**35**
		Pitcher Totals	**28.0**	**162**	**313**	**275**	**8**	**34**	**5**	**0**	**0**	**5**	**0**	**1**	**6**	**126**	**.124**	**.142**	**.142**	**.284**	**-22**	**39**	**1**	**0**	**32**	**0**	**0**
Rk	**Pos**	**Name**	**Age**	**G**	**PA**	**AB**	**R**	**H**	**2B**	**3B**	**HR**	**RBI**	**SB**	**CS**	**BB**	**SO**	**BA**	**OBP**	**SLG**	**OPS**	**OPS+**	**TB**	**GDP**	**HBP**	**SH**	**SF**	**IBB**

*** - batea como zurdo # - batea desde ambos lados**

ESTADÍSTICAS DE PITCHERS EN 2015

Rk	Pos	Name	Age	W	L	W-L%	ERA	G	GS	GF	CG	SHO	SV	IP	H	R	ER	HR	BB	IBB	SO	HBP	BK	WP	BF	ERA+	FIP	WHIP	H9	HR9	BB9	SO9	SO/W
1	SP	Jimmy Nelson	26	11	13	.458	4.11	30	30	0	0	0	0	177.1	163	89	81	18	65	4	148	13	1	11	752	96	4.10	1.286	8.3	0.9	3.3	7.5	2.28
2	SP	Kyle Lohse	36	5	13	.278	5.85	37	22	5	0	0	2	152.1	180	99	99	29	43	3	108	4	0	5	665	68	5.12	1.464	10.6	1.7	2.5	6.4	2.51
3	SP	Matt Garza	31	6	14	.300	5.63	26	25	1	0	0	0	148.2	176	102	93	23	57	3	104	2	0	7	666	70	4.94	1.567	10.7	1.4	3.5	6.3	1.82
4	SP	Taylor Jungmann	25	9	8	.529	3.77	21	21	0	1	0	0	119.1	106	55	50	11	47	1	107	8	0	8	501	105	3.92	1.282	8.0	0.8	3.5	8.1	2.28
5	SP	Mike Fiers	30	5	9	.357	3.89	21	21	0	0	0	0	118.0	117	57	51	14	43	5	121	5	0	6	509	102	3.85	1.356	8.9	1.1	3.3	9.2	2.81
6	SP	Wily Peralta	26	5	10	.333	4.72	20	20	0	0	0	0	108.2	130	60	57	14	37	2	60	4	1	5	478	84	4.84	1.537	10.8	1.2	3.1	5.0	1.62
Rk	**Pos**	**Name**	**Age**	**W**	**L**	**W-L%**	**ERA**	**G**	**GS**	**GF**	**CG**	**SHO**	**SV**	**IP**	**H**	**R**	**ER**	**HR**	**BB**	**IBB**	**SO**	**HBP**	**BK**	**WP**	**BF**	**ERA+**	**FIP**	**WHIP**	**H9**	**HR9**	**BB9**	**SO9**	**SO/W**
7	CL	Francisco Rodriguez	33	1	3	.250	2.21	60	0	55	0	0	38	57.0	38	15	14	6	11	1	62	0	0	3	216	180	2.91	0.860	6.0	0.9	1.7	9.8	5.64
8	RP	Jeremy Jeffress	27	5	0	1.000	2.65	72	0	8	0	0	0	68.0	64	22	20	5	22	5	67	3	2	4	285	150	3.22	1.265	8.5	0.7	2.9	8.9	3.05
9	RP	Will Smith*	25	7	2	.778	2.70	76	0	11	0	0	0	63.1	52	23	19	5	24	1	91	1	0	5	264	147	2.47	1.200	7.4	0.7	3.4	12.9	3.79
10	RP	Corey Knebel	23	0	0		3.22	48	0	15	0	0	0	50.1	44	18	18	8	17	1	58	2	0	1	209	124	4.03	1.212	7.9	1.4	3.0	10.4	3.41
11	RP	Neal Cotts*	35	1	0	1.000	3.26	51	0	9	0	0	0	49.2	44	18	18	9	17	2	49	3	0	2	209	122	4.72	1.228	8.0	1.6	3.1	8.9	2.88
Rk	**Pos**	**Name**	**Age**	**W**	**L**	**W-L%**	**ERA**	**G**	**GS**	**GF**	**CG**	**SHO**	**SV**	**IP**	**H**	**R**	**ER**	**HR**	**BB**	**IBB**	**SO**	**HBP**	**BK**	**WP**	**BF**	**ERA+**	**FIP**	**WHIP**	**H9**	**HR9**	**BB9**	**SO9**	**SO/W**
12		Michael Blazek	26	5	3	.625	2.43	45	0	17	0	0	0	55.2	40	17	15	3	18	1	47	1	0	3	222	164	3.17	1.042	6.5	0.5	2.9	7.6	2.61
13		Tyler Cravy	25	0	8	.000	5.70	14	7	1	0	0	0	42.2	47	30	27	5	22	1	35	2	0	0	193	70	4.70	1.617	9.9	1.1	4.6	7.4	1.59
14		Jonathan Broxton	31	1	2	.333	5.89	40	0	10	0	0	0	36.2	41	24	24	5	10	1	37	0	0	0	156	68	3.71	1.391	10.1	1.2	2.5	9.1	3.70
15		Tyler Thornburg	26	0	2	.000	3.67	24	0	9	0	0	0	34.1	31	22	14	7	12	1	34	3	1	3	151	109	5.11	1.252	8.1	1.8	3.1	8.9	2.83
16		Zach Davies	22	3	2	.600	3.71	6	6	0	0	0	0	34.0	26	14	14	2	15	0	24	0	0	0	139	108	3.81	1.206	6.9	0.5	4.0	6.4	1.60
17		Ariel Pena	26	2	1	.667	4.28	6	5	0	0	0	0	27.1	24	14	13	2	14	2	27	2	0	2	120	94	3.87	1.390	7.9	0.7	4.6	8.9	1.93
18		David Goforth	26	1	0	1.000	4.01	20	0	9	0	0	0	24.2	32	13	11	4	8	2	24	0	0	2	111	100	4.27	1.622	11.7	1.5	2.9	8.8	3.00
19		Cesar Jimenez*	30	0	0		3.66	16	0	2	0	0	0	19.2	16	8	8	2	8	0	21	0	0	0	81	110	3.54	1.220	7.3	0.9	3.7	9.6	2.63
20		Tyler Wagner	24	0	2	.000	7.24	3	3	0	0	0	0	13.2	22	11	11	1	7	0	5	0	0	1	67	56	4.89	2.122	14.5	0.7	4.6	3.3	0.71
21		Jorge Lopez	22	1	1	.500	5.40	2	2	0	0	0	0	10.0	14	6	6	0	5	0	10	1	0	1	46	76	2.93	1.900	12.6	0.0	4.5	9.0	2.00
22		Brandon Kintzler	30	0	1	.000	6.43	7	0	4	0	0	0	7.0	12	6	5	1	5	0	7	0	0	1	36	65	5.13	2.429	15.4	1.3	6.4	9.0	1.40
23		Yhonathan Barrios	23	0	0		0.00	5	0	2	0	0	0	6.2	3	0	0	0	0	0	7	0	0	0	22		1.03	0.450	4.1	0.0	0.0	9.5	
24		Rob Wooten	29	0	0		12.00	4	0	0	0	0	0	6.0	5	8	8	1	6	0	6	1	0	1	30	35	6.80	1.833	7.5	1.5	9.0	9.0	1.00
25		Adrian Houser	22	0	0		0.00	2	0	2	0	0	0	2.0	1	0	0	0	2	0	0	0	0	0	8		6.13	1.500	4.5	0.0	9.0	0.0	0.00
26		Preston Guilmet	27	0	0		27.00	2	0	1	0	0	0	2.0	4	6	6	1	2	0	1	0	0	0	12	17	11.63	3.000	18.0	4.5	9.0	4.5	0.50
		Team Totals	28.3	68	94	.420	4.28	162	162	161	1	0	40	1435.0	1432	737	682	176	517	36	1260	55	5	71	6148	93	4.17	1.358	9.0	1.1	3.2	7.9	2.44
		Rank in 15 NL teams		11	4		11				8	12	11	11	10	11	11	11	12		8												
Rk	**Pos**	**Name**	**Age**	**W**	**L**	**W-L%**	**ERA**	**G**	**GS**	**GF**	**CG**	**SHO**	**SV**	**IP**	**H**	**R**	**ER**	**HR**	**BB**	**IBB**	**SO**	**HBP**	**BK**	**WP**	**BF**	**ERA+**	**FIP**	**WHIP**	**H9**	**HR9**	**BB9**	**SO9**	**SO/W**

*** - lanzador zurdo # - lanzador ambidiestro**

BASEBALL-REFERENCE.COM

Puedes encontrar todas estas estadísticas actualizadas y todos los números de cada equipo y cada jugador en http://www.baseball-reference.com/

PITTSBURGH PIRATES

LA EXCELENCIA TODAVÍA NO HA OBTENIDO RECOMPENSA

La franquicia de Pennsylvania ha sido sinónimo de regularidad en los últimos tres años, pero su camino en el mes de octubre se trunca a las primeras de cambio.

La franquicia de los Piratas de Pittsburgh ha sido uno de las más características de las Grandes Ligas durante muchos años y, como suele pasar en casi todas las casas, ha tenido épocas de bonanza y otras para las que resultaría más apropiado correr un tupido velo. Este orgulloso club ha pasado por su particular travesía por el desierto y no hace demasiado que su trayectoria no pasaba por su mejor momento. Después de disputar dos Series de Campeonato consecutivas a principios de los 90, el equipo vio como la espiral descendente no tenía fin o tenía toda la pinta. En resumen, desde que un tal Barry Lamarr Bonds, que pasa por ser el hombre que más home runs ha conseguido en una carrera deportiva, luciera el negro y amarillo, no se conseguía disfrutar de la experiencia de jugar en octubre, de jugar en los playoffs.

Pero hete aquí que todo el trabajo hecho por parte de la gerencia, los buenos drafts, los astutos fichajes en la agencia libre y la poción mágica que se fabrica en Pittsburgh, empieza a acercar a la franquicia a la psicológica barrera del 50% de victorias. Que no supondrá mucho, pero cuando llevas más de veinte años acumulando más derrotas que victorias, le terminas cogiendo el gusto. Y una vez que lo pruebas, pues ya no quieres otra cosas sino repetir y repetir hasta el fin de los días o algo parecido.

Sin embargo, algo mal han debido de hacer los Pirates, como enfadar a alguna divinidad o algo parecido. Un equipo que no ha dejado de hacer las cosas bien, que ha exprimido cada dólar como si fuese el último, que ha descubierto gangas que ninguna otra franquicia había localizado y que se ha convertido en el mejor libra por libra del pasatiempo nacional... pero que ha visto como sus octubres terminaban de forma temprana y dramática por lo que podría haber sido y que no fue.

La gran labor de los Pirates les ha visto ganar 290 partidos en los últimos tres, 93.3 de media, y a su 2015 no se le pueden poner pegas, ya que sólo los Cardinals ganaron dos partidos más. ¿El problema? Que los Pirates poco se han podido llevar a la boca y el regusto que les ha quedado no es nada agradable. Si ha habido un equipo al que le ha perjudicado (y de qué manera) la introducción de ese segundo equipo de Wild Card y el posterior partido a vida o a muerte, esos son los Pirates. Bumgarner y Arrieta son buenos ejemplos de ello.

No obstante, no van a bajar los brazos y no tienen pinta de hacerlo. Su objetivo pasa por ganar su división. El problema es superar a Cubs y Cards y no parece sencillo. Nadie dijo que lo fuera.

Los Pittsburgh Pirates comienzan su historia en 1881, aunque no se unieron a la Liga Nacional hasta 1887. Fueron pioneros en las World Series, pues representaron a la NL en la primera edición del gran 'Clásico de Otoño', en 1903. Tuvieron que esperar a 1909 para conseguir el primero de sus cinco títulos. El más especial de todos ellos fue el del año 1960, contra los New York Yankees, porque se produjo un hecho que no se ha vuelto a repetir: ganaron con un home run definitivo en el séptimo partido.



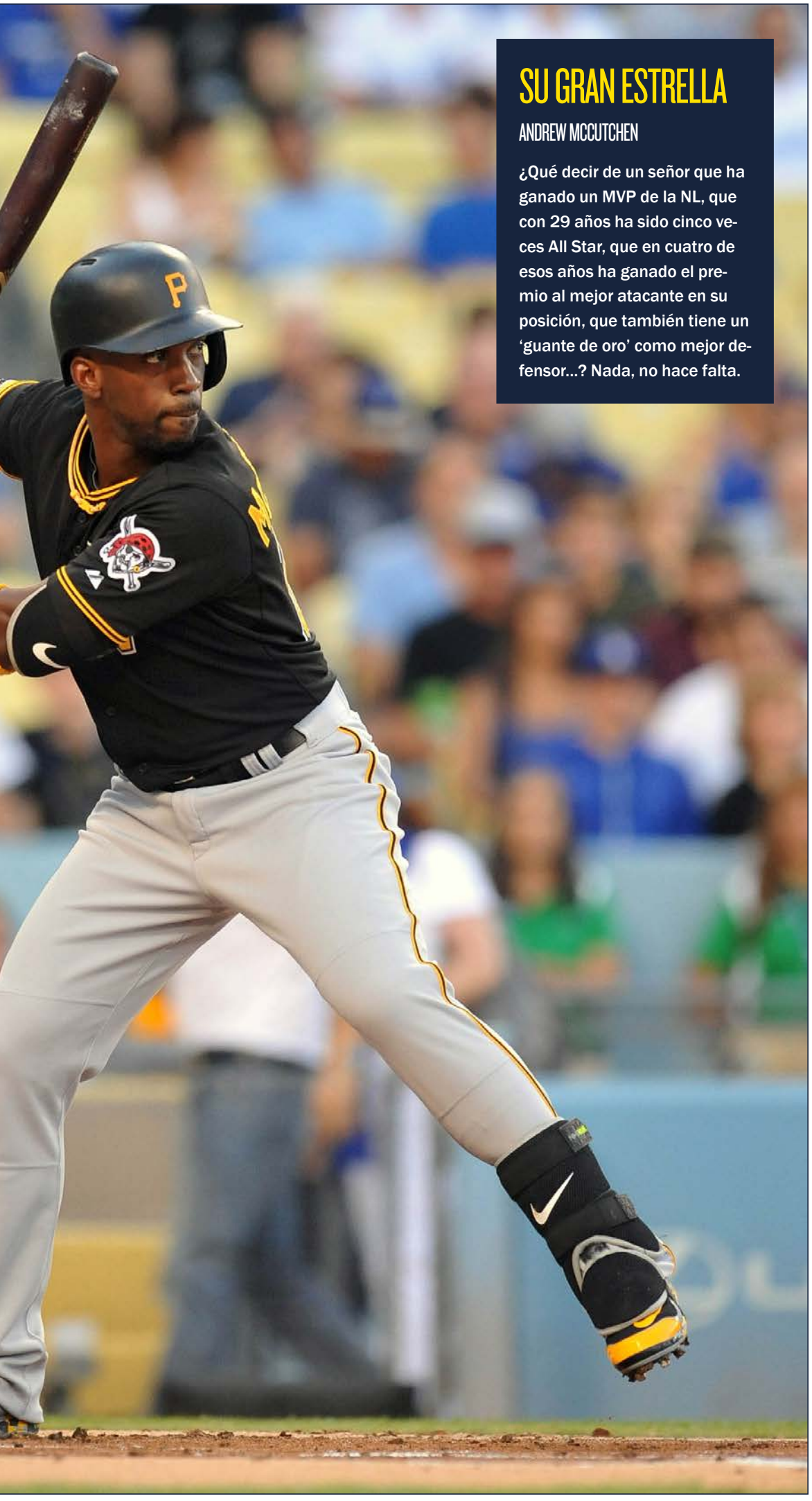

GARY A. VASQUEZ / USA TODAY SPORTS

SU GRAN ESTRELLA

ANDREW MCCUTCHEN

¿Qué decir de un señor que ha ganado un MVP de la NL, que con 29 años ha sido cinco veces All Star, que en cuatro de esos años ha ganado el premio al mejor atacante en su posición, que también tiene un 'guante de oro' como mejor defensor...? Nada, no hace falta.

LOS PRONÓSTICOS DEL SANEDRÍN DE @MLB_AS

	FUERA DE PLAYOFFS	WILD CARD GAME	SERIES DE DIVISIÓN	SERIES DE CAMPEONATO	SERIES MUNDIALES	CAMPEÓN
FERNANDO DÍAZ	X					
PEPE RODRÍGUEZ		X				
IVIS ABURTO	X					
DANI GARCÍA						X
CARLOS SAIZ	X					
CARLOS COELLO	X					
CARLOS PÉREZ	X					
ANGEL LLUIS CARRILLO	X					
GORKA BALBUENA	X					
ANDRÉS MARCHANTE	X					

LAS TRES CLAVES DEL EQUIPO

1 Andrew McCutchen, Starling Marte y compañía han de dominar con el bate. Este equipo de Pittsburgh es profundo y tienen de todo para triunfar, pero las estrellas han de marcar la diferencia con los grandes golpes, algo para lo que están capacitados de sobra

2 Gerrit Cole y Francisco Liriano necesitan compañía. La parte alta de la rotación de pitchers es fabulosa, pero a partir de ahí los nombres que aparecen no gritan fiabilidad. Es necesario que un tercer hombre se una a la dupla de lanzadores estrellas.

3 El bullpen debe seguir en su estratosférico nivel. Quizás eso sea muy injusto, pues mantener la excelencia del 2015 igual resulta un imposible, pero sí que tiene que aspirar a estar entre las dos o tres mejores unidades de la NL.

+ LO MEJOR	LO PEOR −
1 Andrew McCutchen puede aspirar al MVP de la NL todas las temporadas.	1 Tras Gerrit Cole y Francisco Liriano la rotación de pitchers deja muchas dudas.
2 Gerrit Cole aún tiene capacidad de mejora, lo cual es aterrador para sus rivales.	2 Los Pirates llevan dos años cayendo en la Wild Card. Esa presión les perseguirá en 2016.
3 El bullpen tiene potencial para estar entre los mejores de la competición, otra vez.	3 La NL Central es la división más dura de la MLB. Ni 98 victorias te aseguran playoffs...

PROPIETARIO ★★★★★



ROBERT NUTTING

Nutting compró los Pirates en el año 2007, aaunque era quien llevaba la organización de la franquicia, como representante de su familia, desde el año 2002. Desde que se colocó como propietario principal ha llevado al club a unos niveles de excelencia reconocidos entre sus pares, sobre todo en lo relacionado con la cantera.

MANAGER GENERAL ★★★★★



NEAL HUNTINGTON

Neal Huntington llegó de la mano de Nutting a la franquicia en 2007 y desde el primer insntante dejó claros sus principios basados en las estadísticas avanzadas y en una visión científica del béisbol. Limpió el departamento técnico de la organización de arriba a abajo y colocó a hombres de su misma forma de pensar en las oficinas, los grupos de ojeadores y los entrenadores. El resultado de estos movimientos se está viendo ahora, con un nivel de éxito más que respetable, a pesar de que los playoffs sigan siendo la asignatura pendiente, con algunas eliminaciones muy dolorasas en las últimas temporadas. No obstante, su triunfo es incuestionable.



JUSTIN K. ALLER / AFP

ENTRENADOR ★★★★☆

CLINT HURDLE

Hurdle entrenó siete años a los Colorado Rockies antes de hacerse cargo de los Pirates. Con ellos consiguió lo que puede considerarse como una hazaña, pues jugaron las primeras World Series de su historia en 2007. En 2011 se hizo cargo del equipo de Pittsburgh y, de nuevo, consiguió lo que parecía imposible: hacerlos contendientes perennes y meterlos en playoffs en las últimas tres campañas. Es bueno recordar, en esta época de bonanza, que los Pirates estuvieron veinte años seguidos con récords negativos de victorias y derrotas. A Hurdle, pues, no se le puede calificar más que como un ganador, a pesar de las derrotas en playoff, sobre todo en la ronda de wild card.

GANADOR. *Las derrotas en playoff no deben esconder el inmenso trabajo de Hurdle en Pittsburgh.*

ASÍ ES EL ATAQUE DE LOS PITTSBURGH PIRATES ★★★★★



29 FRANCISCO CERVELLI



19 CHRIS STEWART

CATCHERS ★★★★☆

Era razonable poder pensar que el club iba a notar la influencia de Russell Martin tras su marcha a Toronto, pero lo cierto es que no fue el caso. El culpable de eso fue el venezolano Cervelli. Por primera vez en su carrera, tuvo la responsabilidad de ser el titular de un club, cosa que era imposible en los Yankees, y los Pirates se beneficiaron de lo lindo. No sólo se trata de lo que hizo en el plate, demostrando que es todo lo productivo que se podía esperar e incluso un poco más, sino que su conexión con los lanzadores fue inmediata y parte de su efectividad se debe a sus consejos. Está a un año de llegar a la agencia libre y eso puede ser una bendición al igual que una losa. El veterano Stewart es el suplente y se trata de un sólido receptor detrás del plate.



28 JOHN JASO



5 JOSH HARRISON



10 JORDY MERCER



27 JUNG HO KANG

INFIELDERS ★★★☆☆

Si hay un área en la que los Pirates han tenido que remodelar de arriba a abajo ha sido su diamante. La parte derecha del mismo ya no está en el club y ahora Jaso y Harrison tendrán que cumplir. El primero sólo ha jugado cinco entradas en su carrera en primera y el aprendizaje durante la pretemporada será crucial para ver si está cómodo en el puesto. Su mayor virtud es su capacidad para alcanzar base (.361 OBP en su carrera) y que la defensa sea mejor que la de Álvarez, que no es muy complicado. Harrison jugará en segunda y al club le vendría de miedo si recupera su nivel de All-Star de 2014. Más terrenal el año pasado, tendrá que hacer olvidar al héroe local, Neil Walker, que se marchó a los Mets. Mercer es un excelente defensor y la mejor opción en el short. Su bate no es bueno, pero su defensa sí lo es. Kang se perderá el inicio de la campaña mientras se recupera de su grave lesión y, cuando vuelva, el equipo tendrá muchas más posibilidades

★ GRAN ESTRELLA.
● JUGADOR QUE MARCA DIFERENCIAS.
● BUEN JUGADOR DE EQUIPO.
● JORNALERO MEJORABLE.



DOUG PENSINGER / AFP

ESTRELLA OFENSIVA

STARLING MARTE

Starling Marte, de 27 años de edad, es esencial para los Pittsburgh Pirates. No sólo en el campo ahora mismo, donde es uno de sus jugadores más dinámicos, sino como ejemplo de lo que quiere ser la franquicia. Se trata del primer graduado en el 'Complejo Latinoamericano de los Pirates', que está en la República Dominicana, de donde es Starling, que alcanza el primer equipo. Y de qué manera lo ha hecho. Además, también está ya para siempre en la mitología del equipo porque cuando debutó, el 16 de julio del año 2012, consiguió un home run en el primer lanzamiento que le hizo Dallas Keuchel, el pitcher de los Houston Astros; no había pasado algo similar en Pittsburgh desde 1922 cuando logró lo mismo Walter Mueller.

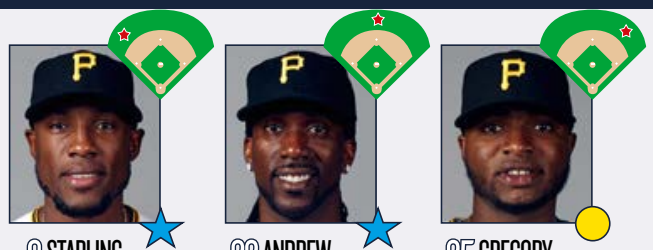

6 STARLING MARTE
22 ANDREW McCUTCHEN
25 GREGORY POLANCO

OUTFIELDERS

★★★★★

El outfield de los Pirates es el mejor de todas las Grandes Ligas. Así de sencillo. Ya lo fue en 2015 y lo más aterrador para los rivales es que puede ser incluso mejor en esta nueva temporada. La capacidad de mejora de Marte y, especialmente de Polanco, es lo que determinará el resultado final de esta unidad, pero la base es excepcional. En defensa, este grupo es como si tuvieran tres exteriores centrales, que suele ser el mejor en esa área. Tan bueno es este grupo que el sobrebio McCutchen puede ser el peor y ocupa la posición más importante. Todo el terreno que cubren no tiene igual en la competición y ayuda mucho a los lanzadores. La combinación potencia-velocidad que tienen tampoco se encuentra en todos los equipos. Todo este cúmulo de cualidades es lo que les convierte en el alma de esta franquicia y, las opciones que tengan los Pirates de hacer algo grande, dependerá de su productividad. Y eso, no parece un mal plan se mire como se mire.

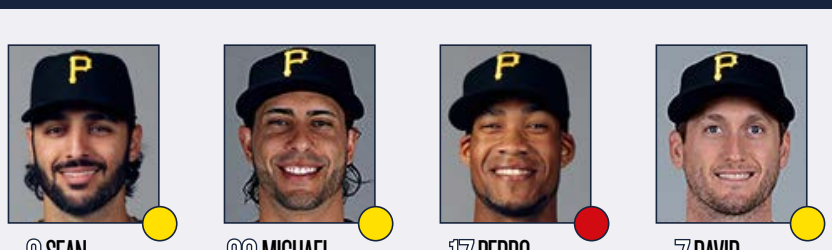

3 SEAN RODRÍGUEZ
38 MICHAEL MORSE
17 PEDRO FLORIMÓN
7 DAVID FREESE

BANQUILLO

★★☆☆☆

En el habitual carrusel de entradas y salidas de la franquicia, lo cierto es que los Pirates no han visto un cambio demasiado radical respecto a lo que había en 2015. El comodín Rodríguez seguirá siendo una alternativa sólida en cada posición y, no es descabellado pensar que es el mejor en defensa, se le coloque donde se le coloque. Michael Morse será una buena alternativa en primera base, una vez que sus días en el OF quedan más bien en el pasado. Si es capaz de no caer lesionado, su poderoso swing puede ayudar a paliar la baja de Álvarez y Walker y todos los home runs que se han ido a otro lugar. Florimón será una de las primeras opciones a la hora de cubrir bajas en el interior del diamante, pero el ascenso de la promesa Alen Hanson puede complicarle los turnos de bateo una vez que se avance en la campaña. El veterano Freese llega a los Pirates a última hora y puede jugar bastante en los primeros compases en tercera por la lesión de Kang.

PITCHER ESTRELLA

GERRIT COLE

Gerrt Cole tiene 25 años y ya es una estrella de la MLB. Es más, a pesar de completar partidos, incluso temporadas, dominantes, lo que debería asustar a sus rivales es que tiene pinta de que tiene capacidad de mejora. No es que pille a nadie de sorpresa. Cole ya fue elegido en la primera ronda del draft en el año 2008, pero prefirió no enrolarse con los profesionales y jugar en la universidad, concretamente en UCLA. De vuelta en el draft, en el año 2011, los Pirates le escogieron como el número uno global de aquella promoción. Debutó en el año 2013 y no tardó en confirmar que en Pittsburgh no se equivocaban con él. En el 2015 ya fue All Star y, de momento, su ERA global está en 3.07. Es previsible que lo baje del 3.00 esta misma temporada.



CHARLES LECLAIRE / USA TODAY SPORTS

ASÍ SON LOS PITCHERS DE LOS PITTSBURGH PIRATES ★★★★★



45 GERRIT COLE



47 FRANCISCO LIRIANO



18 JON NIESE



49 JEFF LOCKE



14 RYAN VOGELSONG



35 MARK MELANCON



37 ARQUÍMEDES CAMINERO



44 TONY WATSON

ROTACIÓN DE PITCHERS

★★★☆☆

Cuando los Pirates eligieron a Cole como número uno del draft, el escenario que anticipaban era el actual, esto es, liderando la rotación y con un potencial que sólo ha arañado la superficie de sus talentos. Cole se encuentra un peldaño por debajo de la élite más absoluta en su liga y es la clásica apuesta astuta para verle como ganador del Cy Young. Que lance a 100 millas por hora tampoco viene mal y sus otros lanzamientos son soberbios. Liriano se ha reinventado y, de hecho, lanzará en el primer partido de 2016. Con un slider demoledor, el dominicano forma junto a Cole la mejor pareja de titulares de la Liga Nacional o no andan muy lejos de serlo. Niese llegó en el traspaso de Walker a los Mets y tiene que paliar la retirada de Burnett, que no va a ser sencillo. La excelente defensa de los Pirates le vendrá muy bien. Locke fue All-Star en 2013 y poco más positivo desde entonces. Al igual que Vogelsong, deberán ser dignos al final de la rotación.

★ GRAN ESTRELLA.

● JUGADOR QUE MARCA DIFERENCIAS.

● BUEN JUGADOR DE EQUIPO.

● JORNALERO MEJORABLE.

BULLPEN

★★★★☆

Los relevistas de los Pirates estuvieron formidables durante el transcurso de 2015 y van a tener casi imposible repetir esos éxitos por las bajas que se han producido. Con el tutelaje de Ray Searage, el club ha sido capaz de sacar petróleo de sus jugadores o corregir los defectos de aquellos retales y saldos que han llegado al PNC Park. Melancon tuvo otra campaña soberbia, encargándose de la última entrada y se volverá a contar con él y mucho. Caminero es uno de esos proyectos de Searage. Ha sido capaz de pulir sus cualidades y se ha convertido en un excelente relevista al igual que el zurdo Watson. Feliz puede ser el siguiente en la lista, recuperando un nivel parecido al de sus años con Texas. Nicasio puede ser un soberbio comodín en la rotación o en el bullpen.



LA ESENCIA DEL EQUIPO

UNA RIVALIDAD POR EL DOMINIO DEL ESTADO DE PENNSYLVANIA

Toda rivalidad que haya sido creada en el siglo XIX y haya llegado hasta el XXI tiene que ser considerada como de un nivel superior. Es el caso de los Pittsburgh Pirates y los Philadelphia Phillies, que llevan siglos, así, en plural, atizandose. Entre ambos tratan de dilucidar quien manda en el béisbol en el estado de Pennsylvania. Hasta el año 1994 compartían división, por lo que se veían un montón de veces al año. Desde la reordenación divisional están separados, por lo que sólo se ven en dos series cada campaña, pero eso no impide que las aficiones, y más aquellos que tienen una edad y recuerdan los viejos tiempos, se tengan absoluto odio y desprecio. El orgullo de todo un estado se juega en estos partidos.

ALTAS Y BAJAS ★★★★★

ALTAS IMPORTANTES

JUGADOR	POS	PROCEDE.	EDAD	CONTR.
Juan Nicasio	SP/RP	Dodgers	29	1 año, 3 mill.$
David Freese	3B	Angels	32	1 año, 3 mill.$
Neftali Feliz	RP	Tigers	27	1 año, 3.9 mill.$
Ryan Vogelsong	SP	Giants	38	1 año, 2 mill.$

BAJAS IMPORTANTES

JUGADOR	POS	DESTINO	EDAD	CONTR.
J.A. Happ	SP	Blue Jays	33	3 años, 36 mill.$
Joakim Soria	RP	Royals	31	3 años, 25 mill.$
Antonio Bastardo	RP	Mets	30	2 años, 12 mill.$
Pedro Álvarez	DH	Orioles	29	1 año, 5.75 mill.$

VOLVER A REINVENTARSE

Una vez más, los Pirates tienen que lidiar con las limitaciones propias de un presupuesto que pertenece a la clase media de la competición. El bullpen ha sido el área más afectada por la marcha de talentos, pero como suele ocurrir, el club tendrá que 'pescar' en otros caladeros y junto al tutelaje de su magistral entrenador de lanzadores, el daño espera ser contenido. Para suplir en primera a Álvarez llega Jason, que apenas ha jugado un puñado de partidos en esa posición. Han llegado refuerzos para la rotación aunque talentos como Glasnow y Tallion, que están en Ligas Menores bien podrían ser un factor a lo largo de 2016.

PNC PARK

UN CAMPO DE UN GUSTO MARAVILLOSO

Ubicación	Pittsburgh
Inauguración	9 de abril de 2001
Capacidad	38.362
Altitud sobre el mar	221 m.

Uno de los estadios estrenados en el nuevo milenio y que fue la tabla de salvación para que la franquicia pirata se quedara en la ciudad acerera a mediados de los noventa. Se trata de uno de los parques más bonitos de la MLB, con vistas al downtown de Pittsburgh, el río Allegheny y el puente Roberto Clemente. No solo por sus vistas, el propio edificio conserva muchos elementos de ballparks clásicos, arcos masónicos en las entrada del home plate y una fachada caliza con columnas de terracota. Un estadio hecho con un gusto maravilloso.

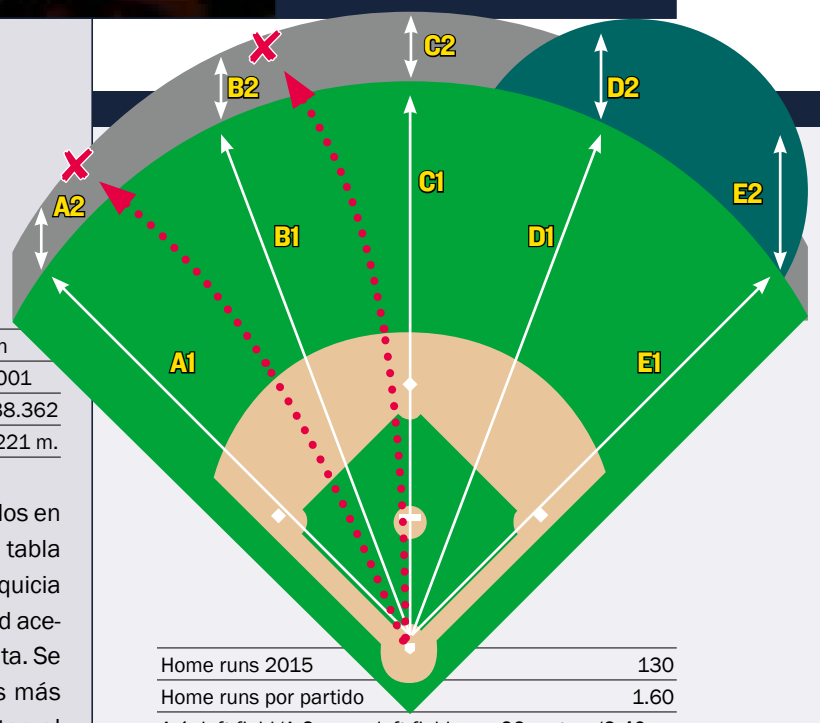

Home runs 2015	130
Home runs por partido	1.60
A-1: left field/A-2: muro left field	99 metros/2.40 m.
B-1: left center/B-2: muro left center	118 m./2.40 m.
C-1: center field/C-2: muro center field	122 m./3.30 m.
D-1: right center/D-2: muro right center	114 m./7.60 m.
E-1: right field/E-2: muro right field	97 m./7.60 m.

DESFAVORABLE PARA LOS DIESTROS. *Al igual que ocurre con el Tropicana Field, los diestros sufren muchísimo para lograr home runs en este campo ya que es el tercero más difícil. Los zurdos tampoco lo tienen fácil. Es el tercero más difícil para lograr strikeouts.*

ESTADÍSTICAS DE BATEADORES EN 2015

Rk	Pos	Name	Age	G	PA	AB	R	H	2B	3B	HR	RBI	SB	CS	BB	SO	BA	OBP	SLG	OPS	OPS+	TB	GDP	HBP	SH	SF	IBB
1	C	Francisco Cervelli	29	130	510	451	56	133	17	5	7	43	1	1	46	94	.295	.370	.401	.771	114	181	12	8	4	1	1
2	1B	Pedro Alvarez*	28	150	491	437	60	106	18	0	27	77	2	0	48	131	.243	.318	.469	.787	114	205	6	2	0	4	9
3	2B	Neil Walker#	29	151	603	543	69	146	32	3	16	71	4	1	44	110	.269	.328	.427	.756	107	232	9	8	0	8	5
4	SS	Jordy Mercer	28	116	430	394	34	96	21	0	3	34	3	2	27	73	.244	.293	.320	.613	70	126	7	2	4	3	7
5	3B	Jung Ho Kang	28	126	467	421	60	121	24	2	15	58	5	4	28	99	.287	.355	.461	.816	124	194	10	17	0	1	0
6	LF	Starling Marte	26	153	633	579	84	166	30	2	19	81	30	10	27	123	.287	.337	.444	.780	114	257	14	19	3	5	3
7	CF	Andrew McCutchen	28	157	685	566	91	165	36	3	23	96	11	5	98	133	.292	.401	.488	.889	145	276	9	12	0	9	12
8	RF	Gregory Polanco*	23	153	652	593	83	152	35	6	9	52	27	10	55	121	.256	.320	.381	.701	93	226	5	1	1	2	6
Rk	**Pos**	**Name**	**Age**	**G**	**PA**	**AB**	**R**	**H**	**2B**	**3B**	**HR**	**RBI**	**SB**	**CS**	**BB**	**SO**	**BA**	**OBP**	**SLG**	**OPS**	**OPS+**	**TB**	**GDP**	**HBP**	**SH**	**SF**	**IBB**
9	IF	Josh Harrison	27	114	449	418	57	120	29	1	4	28	10	8	19	71	.287	.327	.390	.717	98	163	4	7	3	2	1
10	1B	Sean Rodriguez	30	139	240	224	25	55	12	1	4	17	2	2	5	63	.246	.281	.362	.642	76	81	9	6	5	0	0
11	3B	Aramis Ramirez	37	56	214	196	18	48	13	1	6	33	0	0	15	26	.245	.299	.413	.712	95	81	11	1	0	2	0
12	C	Chris Stewart	33	58	172	159	9	46	8	0	0	15	0	0	6	29	.289	.320	.340	.659	83	54	3	2	3	2	0
13	1B	Mike Morse	33	45	82	69	6	19	3	1	1	7	0	0	11	21	.275	.390	.391	.782	118	27	4	2	0	0	0
14	UT	Travis Ishikawa*	31	38	66	58	5	13	3	0	1	8	0	0	8	17	.224	.318	.328	.646	80	19	2	0	0	0	0
15	UT	Corey Hart	33	35	57	54	3	12	1	0	2	9	0	0	1	19	.222	.246	.352	.597	63	19	5	1	0	1	1
16	UT	Jose Tabata	26	27	41	38	2	11	0	0	0	4	0	1	2	7	.289	.341	.289	.631	77	11	3	1	0	0	0
17	OF	Jaff Decker*	25	23	36	28	8	6	1	1	0	1	0	0	7	9	.214	.371	.321	.693	95	9	0	0	1	0	0
18	OF	Travis Snider*	27	18	29	26	1	5	3	0	1	8	0	0	3	10	.192	.276	.423	.699	90	11	0	0	0	0	1
19	OF	Andrew Lambo*	26	20	27	25	1	1	1	0	0	0	0	0	2	8	.040	.111	.080	.191	-46	2	0	0	0	0	0
20	MI	Pedro Florimon#	28	24	25	23	5	2	0	1	0	1	1	0	2	12	.087	.160	.174	.334	-7	4	0	0	0	0	0
21		Steve Lombardozzi#	26	12	11	10	1	0	0	0	0	0	0	0	1	4	.000	.091	.000	.091	-72	0	0	0	0	0	0
22	C	Tony Sanchez	27	3	9	8	2	3	0	0	0	0	0	0	1	3	.375	.444	.375	.819	131	3	0	0	0	0	0
23	3B	Brent Morel	28	3	7	7	1	2	1	0	0	1	0	0	0	3	.286	.286	.429	.714	94	3	0	0	0	0	0
24	OF	Gorkys Hernandez	27	8	5	5	0	0	0	0	0	0	1	0	0	0	.000	.000	.000	.000	-100	0	0	0	0	0	0
25	OF	Keon Broxton	25	7	2	2	3	0	0	0	0	0	1	1	0	1	.000	.000	.000	.000	-100	0	0	0	0	0	0
26		Elias Diaz	24	2	2	2	0	0	0	0	0	0	0	0	0	1	.000	.000	.000	.000	-100	0	0	0	0	0	0
Rk	**Pos**	**Name**	**Age**	**G**	**PA**	**AB**	**R**	**H**	**2B**	**3B**	**HR**	**RBI**	**SB**	**CS**	**BB**	**SO**	**BA**	**OBP**	**SLG**	**OPS**	**OPS+**	**TB**	**GDP**	**HBP**	**SH**	**SF**	**IBB**
27	P	Gerrit Cole	24	33	71	60	5	9	0	0	0	2	0	0	2	28	.150	.177	.150	.327	-8	9	0	0	9	0	0
28	P	Francisco Liriano*	31	31	67	65	4	11	2	0	1	7	0	0	0	28	.169	.169	.246	.415	13	16	0	0	2	0	0
29	P	Jeff Locke*	27	30	54	45	1	3	1	0	0	2	0	0	2	18	.067	.106	.089	.195	-45	4	1	0	7	0	0
30	P	A.J. Burnett	38	26	52	42	1	5	0	0	1	5	0	0	0	20	.119	.116	.190	.307	-17	8	1	0	9	1	0
31	P	Charlie Morton	31	23	43	36	0	1	0	0	0	1	0	0	1	18	.028	.054	.028	.082	-76	1	0	0	6	0	0
32	P	J.A. Happ*	32	11	25	22	1	2	0	0	0	0	0	0	0	13	.091	.091	.091	.182	-49	2	0	0	3	0	0
33	P	Vance Worley	27	24	18	17	1	3	1	0	0	0	0	0	0	6	.176	.176	.235	.412	13	4	0	0	1	0	0
34	P	Joe Blanton	34	21	3	3	0	0	0	0	0	0	0	0	0	1	.000	.000	.000	.000	-100	0	0	0	0	0	0
35	P	Antonio Bastardo	29	66	2	2	0	0	0	0	0	0	0	0	0	2	.000	.000	.000	.000	-100	0	0	0	0	0	0
36	P	Casey Sadler	24	1	2	1	0	0	0	0	0	0	0	0	0	0	.000	.000	.000	.000	-100	0	0	0	1	0	0
37	P	Deolis Guerra	26	10	1	1	0	0	0	0	0	0	0	0	0	0	.000	.000	.000	.000	-100	0	0	0	0	0	0
38	P	Radhames Liz	31	14	1	1	0	0	0	0	0	0	0	0	0	0	.000	.000	.000	.000	-100	0	0	0	0	0	0
39	P	Jared Hughes	29	76	1	0	0	0	0	0	0	0	0	0	0	0						0	0	0	1	0	0
40	P	Mark Melancon	30	78	0	0	0	0	0	0	0	0	0	0	0	0						0	0	0	0	0	0
41	P	Tony Watson*	30	77	0	0	0	0	0	0	0	0	0	0	0	0						0	0	0	0	0	0
42	P	Joakim Soria	31	29	0	0	0	0	0	0	0	0	0	0	0	0						0	0	0	0	0	0
43	P	Bobby LaFromboise*	29	11	0	0	0	0	0	0	0	0	0	0	0	0						0	0	0	0	0	0
44	P	Rob Scahill*	28	28	0	0	0	0	0	0	0	0	0	0	0	0						0	0	0	0	0	0
45	P	Chris Volstad	28	1	0	0	0	0	0	0	0	0	0	0	0	0						0	0	0	0	0	0
46	P	Arquimedes Caminero	28	73	0	0	0	0	0	0	0	0	0	0	0	0						0	0	0	0	0	0
		Team Totals	**28.2**	**162**	**6285**	**5631**	**697**	**1462**	**292**	**27**	**140**	**661**	**98**	**45**	**461**	**1322**	**.260**	**.323**	**.396**	**.719**	**98**	**2228**	**115**	**89**	**63**	**41**	**46**
		Rank in 15 NL teams				**2**	**4**	**4**	**2**	**10**	**10**		**4**	**14**	**9**	**12**	**4**	**4**	**8**	**6**		**4**		**1**		**5**	
		Non-Pitcher Totals	**28.1**	**162**	**5945**	**5336**	**684**	**1428**	**288**	**27**	**138**	**644**	**98**	**45**	**456**	**1188**	**.268**	**.333**	**.409**	**.743**	**104**	**2184**	**113**	**89**	**24**	**40**	**46**
		Pitcher Totals	**29.7**	**162**	**340**	**295**	**13**	**34**	**4**	**0**	**2**	**17**	**0**	**0**	**5**	**134**	**.115**	**.130**	**.149**	**.279**	**-23**	**44**	**2**	**0**	**39**	**1**	**0**
Rk	**Pos**	**Name**	**Age**	**G**	**PA**	**AB**	**R**	**H**	**2B**	**3B**	**HR**	**RBI**	**SB**	**CS**	**BB**	**SO**	**BA**	**OBP**	**SLG**	**OPS**	**OPS+**	**TB**	**GDP**	**HBP**	**SH**	**SF**	**IBB**

*** - batea como zurdo # - batea desde ambos lados**

ESTADÍSTICAS DE PITCHERS EN 2015

Rk	Pos	Name	Age	W	L	W-L%	ERA	G	GS	GF	CG	SHO	SV	IP	H	R	ER	HR	BB	IBB	SO	HBP	BK	WP	BF	ERA+	FIP	WHIP	H9	HR9	BB9	SO9	SO/W
1	SP	Gerrit Cole	24	19	8	.704	2.60	32	32	0	0	0	0	208.0	183	71	60	11	44	1	202	10	0	7	832	148	2.66	1.091	7.9	0.5	1.9	8.7	4.59
2	SP	Francisco Liriano*	31	12	7	.632	3.38	31	31	0	0	0	0	186.2	155	75	70	15	70	1	205	5	1	10	773	114	3.19	1.205	7.5	0.7	3.4	9.9	2.93
3	SP	Jeff Locke*	27	8	11	.421	4.49	30	30	0	0	0	0	168.1	179	95	84	15	60	4	129	7	0	5	736	86	3.95	1.420	9.6	0.8	3.2	6.9	2.15
4	SP	A.J. Burnett	38	9	7	.563	3.18	26	26	0	0	0	0	164.0	174	64	58	11	49	2	143	11	1	6	699	121	3.36	1.360	9.5	0.6	2.7	7.8	2.92
5	SP	Charlie Morton	31	9	9	.500	4.81	23	23	0	0	0	0	129.0	137	77	69	13	41	6	96	12	1	2	563	80	4.19	1.380	9.6	0.9	2.9	6.7	2.34
6	SP	J.A. Happ*	32	7	2	.778	1.85	11	11	0	0	0	0	63.1	52	13	13	3	13	1	69	0	0	2	249	209	2.19	1.026	7.4	0.4	1.8	9.8	5.31
Rk	**Pos**	**Name**	**Age**	**W**	**L**	**W-L%**	**ERA**	**G**	**GS**	**GF**	**CG**	**SHO**	**SV**	**IP**	**H**	**R**	**ER**	**HR**	**BB**	**IBB**	**SO**	**HBP**	**BK**	**WP**	**BF**	**ERA+**	**FIP**	**WHIP**	**H9**	**HR9**	**BB9**	**SO9**	**SO/W**
7	CL	Mark Melancon	30	3	2	.600	2.23	78	0	63	0	0	51	76.2	57	22	19	4	14	2	62	2	0	3	293	173	2.82	0.926	6.7	0.5	1.6	7.3	4.43
8	RP	Tony Watson*	30	4	1	.800	1.91	77	0	4	0	0	1	75.1	55	17	16	3	17	1	62	4	0	1	293	202	2.84	0.956	6.6	0.4	2.0	7.4	3.65
9	RP	Arquimedes Caminero	28	5	1	.833	3.62	73	0	19	0	0	0	74.2	63	31	30	7	29	2	73	6	1	6	318	107	3.80	1.232	7.6	0.8	3.5	8.8	2.52
10	RP	Jared Hughes	29	3	1	.750	2.28	76	0	11	0	0	0	67.0	70	21	17	3	19	2	36	7	0	3	284	169	3.81	1.328	9.4	0.4	2.6	4.8	1.89
11	RP	Antonio Bastardo*	29	4	1	.800	2.98	66	0	18	0	0	1	57.1	39	19	19	4	26	2	64	3	0	8	239	129	3.33	1.134	6.1	0.6	4.1	10.0	2.46
Rk	**Pos**	**Name**	**Age**	**W**	**L**	**W-L%**	**ERA**	**G**	**GS**	**GF**	**CG**	**SHO**	**SV**	**IP**	**H**	**R**	**ER**	**HR**	**BB**	**IBB**	**SO**	**HBP**	**BK**	**WP**	**BF**	**ERA+**	**FIP**	**WHIP**	**H9**	**HR9**	**BB9**	**SO9**	**SO/W**
12		Vance Worley	27	4	6	.400	4.02	23	8	6	0	0	0	71.2	81	36	32	6	21	3	49	2	0	3	310	96	3.82	1.423	10.2	0.8	2.6	6.2	2.33
13		Joe Blanton	34	5	0	1.000	1.57	21	0	7	0	0	0	34.1	26	7	6	1	9	4	39	1	0	2	137	247	2.11	1.019	6.8	0.3	2.4	10.2	4.33
14		Rob Scahill	28	2	4	.333	2.64	28	0	13	0	0	0	30.2	33	15	9	3	16	5	24	1	0	1	142	147	4.50	1.598	9.7	0.9	4.7	7.0	1.50
15		Joakim Soria	31	0	0		2.03	29	0	5	0	0	1	26.2	23	7	6	0	8	0	28	0	0	5	107	192	1.93	1.163	7.8	0.0	2.7	9.5	3.50
16		Radhames Liz	31	1	4	.200	4.24	14	0	7	0	0	0	23.1	26	11	11	4	12	2	27	3	0	1	106	92	4.98	1.629	10.0	1.5	4.6	10.4	2.25
17		Deolis Guerra	26	2	0	1.000	6.48	10	0	4	0	0	0	16.2	26	12	12	5	3	0	17	1	0	2	74	61	5.71	1.740	14.0	2.7	1.6	9.2	5.67
18		Bobby LaFromboise*	29	0	0		1.13	11	0	4	0	0	0	8.0	5	1	1	1	1	0	8	0	0	0	29	358	3.13	0.750	5.6	1.1	1.1	9.0	8.00
19		Casey Sadler	24	1	0	1.000	3.60	1	1	0	0	0	0	5.0	4	2	2	1	1	0	5	0	0	0	19	115	4.33	1.000	7.2	1.8	1.8	9.0	5.00
20		Chris Volstad	28	0	0		0.00	1	0	0	0	0	0	2.0	2	0	0	0	0	0	0	0	0	0	7		3.13	1.000	9.0	0.0	0.0	0.0	
21		Jaff Decker*	25	0	0		0.00	1	0	1	0	0	0	1.0	2	0	0	0	0	0	0	0	0	0	5		3.13	2.000	18.0	0.0	0.0	0.0	
Team Totals		**29.7**	**98**	**64**	**60**	**.516**	**3.21**	**162**	**162**	**162**	**0**	**0**	**54**	**1489.2**	**1392**	**596**	**532**	**110**	**453**	**38**	**1338**	**75**	**4**	**6**	**7621**	**5119**	**3.36**	**1.239**	**8.4**	**0.7**	**2.7**	**8.1**	**2.95**
Rank in 15 NL teams				**2**	**14**		**2**				**14**	**6**	**2**	**1**	**9**	**3**	**2**	**1**	**6**		**5**												
Rk	**Pos**	**Name**	**Age**	**W**	**L**	**W-L%**	**ERA**	**G**	**GS**	**GF**	**CG**	**SHO**	**SV**	**IP**	**H**	**R**	**ER**	**HR**	**BB**	**IBB**	**SO**	**HBP**	**BK**	**WP**	**BF**	**ERA+**	**FIP**	**WHIP**	**H9**	**HR9**	**BB9**	**SO9**	**SO/W**

*** - lanzador zurdo # - lanzador ambidiestro**

BASEBALL-REFERENCE.COM

Puedes encontrar todas estas estadísticas actualizadas y todos los números de cada equipo y cada jugador en http://www.baseball-reference.com/

ST LOUIS CARDINALS

LA ETERNA APUESTA POR LA ORTODOXIA ABSOLUTA



Es una verdad absoluta que los St. Louis Cardinals es la franquicia modélica por excelencia de la MLB en la historia más reciente del pasatiempo nacional estadounidense. Su capacidad para mantener el éxito un año sí y otro también es digno de estudio en una época en la que ya alcanzar playoffs es tremendamente meritorio. Para los Cardinals eso no es suficiente, en su ADN no está sólo jugar en octubre sino llegar muy lejos y ser un más que firme aspirante al título.

Sin embargo, algo ha cambiado en el ambiente en la División Central de la Liga Nacional, una en la que tres equipos fueron capaces de alcanzar un mínimo de 97 triunfos durante la campaña regular y con los Cardinals como campeones de la misma con un centenar de victorias. A pesar de todos esos problemas y lesiones habituales en un año, los Cardinals fueron el modelo a seguir a la hora de lidiar con todo ello y volver a jugar en el mes de octubre, en el mes de los playoffs.

En un duelo que enfrentaba a dos clubes en trayectorias totalmente distintas, el equipo joven, el hambriento, el que desea quitarse tantos años de decepciones, fue capaz de superar a los Cardinals incluso con suficiencia. ¿Acaso se estaba produciendo el cambio de la guardia en la División Central?

La franquicia de Missouri se enfrenta a su mayor desafío en la historia reciente del club, sólo un año después de haber sumado cien triunfos durante la campaña regular.

Los Cardinals han ganado 11 títulos de la MLB, algo en lo que sólo les superan los New York Yankees, y ha participado en 19 World Series, algo en lo que sólo les superan los San Francisco Giants en la Liga Nacional. Lo habéis adivinado: estamos hablando de una de las franquicias verdaderamente grandes de la competición. Este gigante siempre compite y, ahora mismo, lleva una racha de tres títulos de división consecutivos. Fueron fundados en 1882 y son esenciales para entender la MLB.

Unos meses más tarde, el panorama es bien distinto para los Cardinals. En su ultracompetitiva división (si hablamos exclusivamente de los candidatos a los playoffs), la situación se ha complicado y mucho para el club de Missouri que ha visto como los Cubs y, en menor medida, los Pirates ya no les temen y están tramando con alevosía y nocturnidad darle la vuelta al statu quo.

Las marchas de Jason Heyward y John Lackey a un rival divisional directo ha hecho mucho daño, pero incluso más los argumentos de Heyward para fichar por un equipo y declinar la oferta del otro. El poner en tela de juicio la capacidad a corto y medio plazo de un bloque que lo ha ganado todo o que ha luchado cuerpo a cuerpo por ello ha hecho pupa. Y no hay nada más peligroso que cuestionar a un grupo que orgullosamente ha paseado el estilo de hacer las cosas bien de los Cardinals por todas las Grandes Ligas. Esa fiera puede despertar y hacer muchísimo daño a todo aquel que se cruce en su camino.

No es ninguna locura poder pensar que el camino hacia las Series Mundiales pasará de modo directo o indirecto por St. Louis. Así ha sido durante los últimos años y todo rival que quiera destronar a los Cardinals haría bien en tomar nota de ese pequeño detalle.



JONATHAN DANIEL / AFP

SU GRAN ESTRELLA

ADAM WAINWRIGHT

Adam Wainwright es un perfecto representante del 'Cardinal Way'. Un chico que debutó con el equipo en el 2005 y que, desde entonces, no ha parado de ganar relevancia. El año pasado se lesionó en el tendón de Aquiles. Su regreso es la mejor noticia para Saint Louis.

LOS PRONÓSTICOS DEL SANEDRÍN DE @MLB_AS

	FUERA DE PLAYOFFS	WILD CARD GAME	SERIES DE DIVISIÓN	SERIES DE CAMPEONATO	SERIES MUNDIALES	CAMPEÓN
FERNANDO DÍAZ	X	**X**	X	X	X	X
PEPE RODRÍGUEZ	X	**X**	X	X	X	X
IVIS ABURTO	X	X	**X**	X	X	X
DANI GARCÍA	X	X	X	**X**	X	X
CARLOS SAIZ	X	X	**X**	X	X	X
CARLOS COELLO	X	**X**	X	X	X	X
CARLOS PÉREZ	X	**X**	X	X	X	X
ANGEL LLUIS CARRILLO	X	X	**X**	X	X	X
GORKA BALBUENA	X	**X**	X	X	X	X
ANDRÉS MARCHANTE	X	**X**	X	X	X	X

LAS TRES CLAVES DEL EQUIPO

1 El retorno de Adam Wainwright. El mejor pitcher del equipo se rompió el tendón de Aquiles y se perdió casi todo el 2015. A su talento hay que unir su carácter para saber de qué clase de jugador hablamos. En Saint Louis están emocionados con su vuelta.

2 La sustitución de Johnny Peralta. El jugador estará fuera del equipo, por lesión, hasta la mitad de la temporada, más o menos, y eso es un lujo que quizás no se puedan permitir. Siempre hay que fiarse de los Cardinals y su profundidad, pero es clave saber como arreglarán este contratiempo.

3 Mantener el nivel de su defensa. Los Cardinals sólo permitieron 525 carreras la pasada temporada, lo que es una cifra descomunal. No es lógico pensar que puedan replicar esa clase de números, pero cuanto más se acercan a esa burrada, más opciones tendrán.

+ LO MEJOR	− LO PEOR
1 Una fantástica rotación de pitchers titulares a la que se suma Mike Leake.	1 Parten, de entrada, con el hándicap de la lesión de Johnny Peralta.
2 Adam Wainwright puede ser un serio candidato al premio Cy Young.	2 Su ataque es competente, pero no es tan explosivo como el de otros candidatos.
3 El previsible crecimiento de jugadores como Randall Grichuk y Stephen Piscotty.	3 En su división tanto Cubs como Pirates son rivales durísimos para entrar en playoff.

PROPIETARIO ★★★★★



WILLIAM DEWITT JR.

DeWitt compró los Cardinals en 1995 y consiguió, si eso fuera posible, hacerles aún más grandes de lo que eran. Durante su mandato han ganado dos World Series, jugado otras dos, han ganado ocho títulos de división y se han metido once veces en playoffs. Además, la franquicia vale hoy el doble de lo que pagó por ella.

MANAGER GENERAL ★★★★★



JOHN MOZELIAK

El puesto de manager general se creó en los Saint Louis Cardinals en 1919 y, desde entonces, tan sólo doce hombres han ocupado este trabajo. Este dato da buena muestra de la estabilidad de la franquicia y de cómo les gusta hacer las cosas. Es por eso que John Mozeliak tiene que saber que, salvando catástrofes imprevistas, su presencia en la organización está asegurada por un buen tiiempo. Más aún si tenemos en cuenta que desde que se hizo cargo del destino de los Cardinals, a finales de 2007, el equipo no ha vivido ni una sola temporada con un récord negativo de victorias y derrotas. No hace falta añadir más.



JEFF CURRY / USA TODAY SPORTS

ENTRENADOR ★★★★☆

MIKE MATHENY

Mike Matheny fue una apuesta arriesgada, o heterodoxa, de John Mozeliak allá por el año 2012. No tenía ninguna experiencia entrenando en las Ligas Mayores, pero eso no fue óbice para que cosechara un enorme éxito. El año pasado se convirtió en el primer entrenador en la historia de la MLB en meter a su equipo en playoffs en todas y cada uno de las cuatro primeras temporadas en las que les ha entrenado, de la misma forma que sólo ha habido otros cuatro entrenadores que pueden decir que han jugado tres finales de su liga, en este caso la Nacional, de manera consecutiva, en sus tres primeros años en el cargo. Le falta ganar unas World Series, eso sí.

INTELIGENTE. *Lo que más define a Mike Matheny es su inteligencia y su pausa en la dirección.*

ASÍ ES EL ATAQUE DE LOS ST. LOUIS CARDINALS ★★★★★



4 YADIER MOLINA



33 BRAYAN PEÑA

CATCHERS ★★★☆☆

El portorriqueño Yadier Molina es el alma de los St. Louis Cardinals. Es tan sencillo como eso. Durante muchos años, ha sido el referente del catcher prototípico en las Grandes Ligas, brillando como nadie en defensa y transmitiendo seguridad a un grupo de lanzadores a los que ha exprimido con maestría absoluta. Sin embargo, 'Yadi' cumplirá 34 años en julio y, en las últimas campañas, ha mostrado demasiadas grietas en su armadura. Las lesiones le han mermado mucho y hay un declive muy marcado en su rendimiento en el plate. Sigue siendo un bastión y se espera que esté cercano al 100% una vez arranque la campaña. Los Cardinals cuentan con ello. Peña ha sido fichado como suplente para darle un más que merecido descanso a Molina.



32 MATT ADAMS



16 KOLTEN WONG



27 JHONNY PERALTA



13 MATT CARPENTER

INFIELDERS ★★★☆☆

El diamante de los Cards tiene asignados varios puestos, pero hay alguno que puede estar en el aire. Es el caso de primera, donde el favorito debería ser Adams, que se perdió una parte considerable del año por una grave lesión muscular, pero cuando estuvo sobre el campo, no marcó diferencias. Es hora de que pase del potencial a los resultados. Alternativas en primera podrían ser Brandon Moss e incluso Holliday ha estado jugando un poco durante el spring training. Wong tiene la capacidad de ser un jugador que marque diferencias por su capacidad para batear, hacerlo con potencia, velocidad y defensa. Ya asegurado su porvenir con la ampliación de contrato y debe dar el salto cualitativo. Peralta se perderá la primera mitad del año por una operación por una rotura de ligamentos en su pulgar, pero una vez recuperado, volverá a ser el titular indiscutible. Carpenter ha sido capaz de evolucionar y convertirse en un referente en la esquina caliente.

- ★ GRAN ESTRELLA.
- JUGADOR QUE MARCA DIFERENCIAS.
- BUEN JUGADOR DE EQUIPO.
- JORNALERO MEJORABLE.



JEFF CURRY / USA TODAY SPORTS

ESTRELLA OFENSIVA

MATT CARPENTER

Matt Carpenter consiguió el año pasado 28 home runs, de largo la mejor marca de su carrera. Sin embargo, lleva siendo un jugador consistente, de forma ininterrumpida, desde el 2012. Dos veces All Star, es un artista en el difícil arte de llegar a la primera base ya sea por lo civil o por lo criminal. Llegó a liderar la Liga Nacional en dobles tanto en el año 2013 como en el 2015, así como ser el que más hits y carreras consiguió en aquel 2013. Para la línea de bateo del equipo de Saint Louis es esencial alguien con su consistencia y su saber hacer. Ni siquiera es necesario que alcance los grandes números de home runs del pasado año para ser un gran jugador. Es otro producto criado con mimo en el maravilloso sistema de cantera de los Cardinals.



7 MATT HOLLIDAY



15 RANDAL GRICHUK



55 STEPHEN PISCOTTY

OUTFIELDERS

★★★★☆

El outfield de los Cardinals supone un desafío apasionante para la franquicia de Missouri y es que la marcha de Heyward ha hecho mucho daño. Pero, como siempre, St. Louis hará un gran trabajo con los talentos que tiene en sus filas y confiará en gran medida en los jóvenes para compensar esa ausencia. Holliday sigue siendo un jugador que marca diferencias por su capacidad de situarse en base, pero su potencia ya no es la de antaño (superando los 20 home runs) y su defensa tampoco. Será muy importante que el club le vaya dando descansos para mantenerle fresco. Grichuk llegó en el traspaso de Freese a los Angels y ha sido toda una revelación. La clave será si es capaz de hacer un trabajo digno como CF, pero en el club confían en él. Tiene las cualidades para superar los 30 home runs si se le dan los turnos necesarios. Piscotty no ha hecho otra cosa sino batear desde que llegó a St. Louis y su rol va a aumentar en 2016.



3 JEDD GYORKO



19 RUBÉN TEJADA



21 BRANDON MOSS



60 TOMMY PHAM

BANQUILLO

★★★☆☆

Tras no conseguir el fichaje de Zobrist (nunca sabremos el interés real del club), los Cards apostaron por Gyorko para que sea su comodín, un día en segunda, otro en tercera y el siguiente en el short. La llegada de Tejada, una vez que los Mets le cortaron, da un guante fiable para afianzar la defensa. No obstante, Matheny podrá apostar por una u otra opción hasta el regreso de Peralta. El bate de Gyorko es su gran activo, pero la defensa de Tejada es superior en esa posición. Moss tuvo un 2015 decepcionante y fue una relativa sorpresa que continuara en el club. Su swing desde la izquierda, si es capaz de recuperarlo, es dinamita como ya demostró en el pasado. Además, su polivalencia puede ser su mayor virtud ya que juega en primera y también en el outfield. Tommy Pham terminó jugando el año pasado con regularidad en el puesto de CF, pero ahora se ve relegado al banco con opciones de cubrir las bajas de los titulares tras la marcha de Jon Jay.

PITCHER ESTRELLA

CARLOS MARTÍNEZ

Carlos Martínez es otro de los muchachos que proviene del granero de talento juvenil de los Cardinals ¿no os parece que se va repitiendo el esquema? Pues eso. Paso a paso, desde las categorías inferiores, entró en la rotación de pitchers titulares de Saint Louis por el quinto lugar. Pero el año pasado se afianzó, quizás por la necesidad de que todo el mundo diera un paso al frente tras la lesión de Adam Wainwright. A pesar de un par de partidos que le afearon las estadísticas con avaricia, dominó su ERA hasta dejarlo en un magnífico 3.01 y una primera llamada en su carrera para el All Star. Ha de confirmarse como un pitcher capaz de llevar a las doscientas entradas por temporada y asegurar más de una quincena de victorias.



JAKE ROTH / USA TODAY SPORTS

ASÍ SON LOS PITCHERS DE LOS ST. LOUIS CARDINALS ★★★★★



50 ADAM WAINWRIGHT



52 MICHAEL WACHA



18 CARLOS MARTÍNEZ



8 MIKE LEAKE



54 JAIME GARCÍA



44 TREVOR ROSENTHAL



46 KEVIN SIEGRIST



53 JORDAN WALDEN

ROTACIÓN DE PITCHERS

★★★★☆

La rotación de los Cardinals fue un bastión para el club en 2015 y tendrá que volver a serlo en la temporada venidera. La buena noticia es que el maravilloso Adam Wainwright vuelve totalmente recuperado de su lesión. Es cierto que cumplirá 35 años en agosto, pero también es poco juicioso apostar en contra de alguien que tiene un fuego interior sin igual, que le lleva a seguir adelante y que piensa que no es menos que nadie, por muy duro que sea. La mala noticia es que Lance Lynn se perderá toda la temporada por la cirugía TJ, aunque si hay un equipo capaz de superarlo, son los Cardinals. Wacha es un clon de 'Waino' y esta campaña debe seguir evolucionando al igual que Carlos Martínez. Los dos necesitan superar las 200 entradas y consagrarse como ases. Leake cumplirá con su rol de cuarto pitcher rocoso. Nada espectacular, pero puedes contar con él. Jaime García es un excelente pitcher, siempre que no esté lesionado.

★ GRAN ESTRELLA.

● JUGADOR QUE MARCA DIFERENCIAS.

● BUEN JUGADOR DE EQUIPO.

● JORNALERO MEJORABLE.

BULLPEN

★★★★☆

El bullpen de los Cardinals hizo una campaña realmente sensacional de arriba a abajo y el bloque de 2015 vuelve a estar disponible para. Hay bajas, pero es algo que podrá ser compensado de forma interna. Rosenthal ha alcanzado la élite en el puesto de closer y sus 93 saves en las últimas dos campañas es la mejor marca de la liga. Ha reducido a la mitad las bases por bolas y la combinación es explosiva con una recta a 100 millas por hora. Siegrist llegó algo fundido a la postemporada, pero el zurdo estuvo increíble durante el año. Si los Cards no le castigan tanto, llegará más fresco a la parte crucial del año. Walden tuvo problemas físicos y contribuyó más bien poco. Una vez recuperado, podrá formar un tándem demoledor con Broxton e incluso el surcoreano Oh.



LA ESENCIA DEL EQUIPO

EL 'CARDINAL WAY'

Una de las cosas de la que más orgullosos están en la ciudad de Saint Louis es del 'Cardinal Way'. Con las mismas, es uno de los motivos por los que se han convertido en un equipo, una afición más concretamente, entre lo más odiado de toda la MLB. Se trata de una filosofía purista basada en el respeto a las normas no escritas del béisbol, el competir con salarios contenidos y no tirando de chequera, el mimo con las promesas de la cantera y, en general, el cariño por la esencia de este deporte. Ah, y en ganar un montón, claro. Las aficiones rivales, sobre todo la de sus enemigos de los Chicago Cubs, consideran el 'Cardinal Way' como una forma de superioridad moral y engreimiento que resulta cargante.

ALTAS Y BAJAS ★★★★★

ALTAS IMPORTANTES

JUGADOR	POS	PROCEDE.	EDAD	CONTR.
Mike Leake	SP	Giants	28	5 años, 80 mill.$
Brayan Peña	C	Reds	34	2 años, 5 mill.$
Jedd Gyorko	INF	Padres	27	1 año, 4 mill.$
Seung-Hwan Oh	RP	Hanshin Tigers	33	1 año, 5 mill.$

BAJAS IMPORTANTES

JUGADOR	POS	DESTINO	EDAD	CONTR.
Jason Heyward	OF	Cubs	26	8 años, 184 mill.$
John Lackey	SP	Cubs	37	2 años, 32 mill.$
Steve Cishek	RP	Mariners	29	2 años, 10 mill.$
Jon Jay	OF	Padres	31	1 año, 6.85 mill.$

MÁS AGUA QUE EN HUNDIR LA FLOTA

Resulta pintoresco que una franquicia modélica como es la de los Cards no consiguiera cumplir con los objetivos previos a la offseason. Todavía más que todos sus grandes objetivos decidiesen ir a otros lugares. Algo parecido a los de los Nationals. No convencieron ni a Price ni a Heyward y tuvieron que recurrir al Plan B o C en varios casos. Como suele hacerse desde la gerencia, los retoques irán unidos a los refuerzos internos y ningún compromiso es especialmente complicado salvo la operación de Leake y eso que es razonable para el mercado. Que dos de sus mejores jugadores se vayan a los Cubs no es bueno, nada bueno...

BUSCH STADIUM

GARANTÍA DE ÉXITOS AÑO TRAS AÑO

Ubicación	St. Louis
Inauguración	10 de abril de 2006
Capacidad	43.975
Altitud sobre el mar	133 m.

No hay nada particularmente malo en este parque, pero nada particularmente emocionante tampoco. Es simplemente otro estadio, y con la tradición y la base de fans que tienen los Cardinals decepciona un poco. Obviamente, la gran ventaja de este ballpark es el equipo que juega como local que garantiza temporada tras temporada entretenimiento. En cuanto al estadio en sí, la vista del downtown de Saint Louis al fondo con el Gateway Arch es el signo distintivo del tercer Busch Stadium en la historia de los Cardinals.

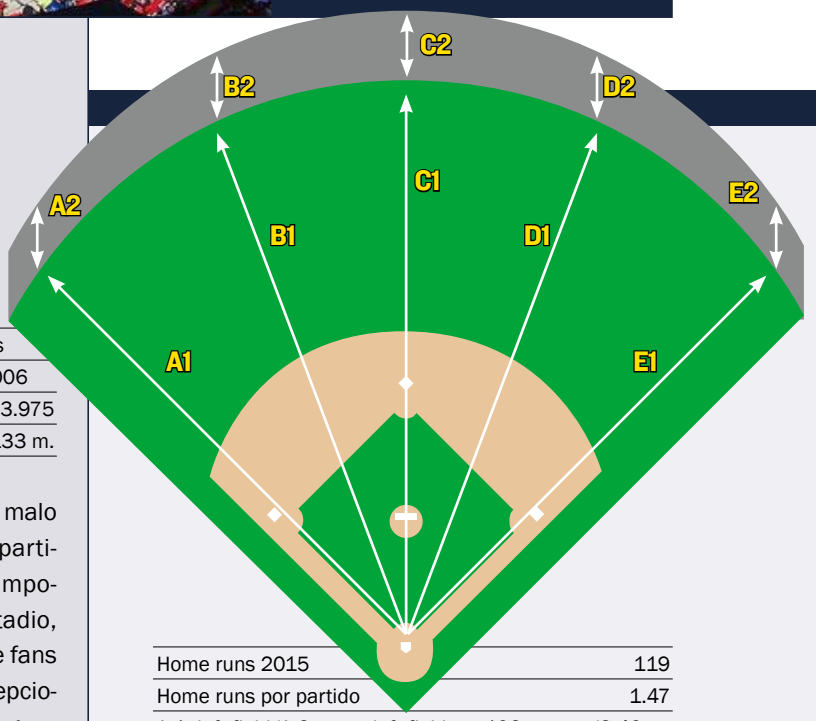

Home runs 2015	119
Home runs por partido	1.47
A-1: left field/A-2: muro left field	102 metros/2.40 m.
B-1: left center/B-2: muro left center	114 m./2.40 m.
C-1: center field/C-2: muro center field	122 m./2.40 m.
D-1: right center/D-2: muro right center	114 m./2.40 m.
E-1: right field/E-2: muro right field	102 m./2.40 m.

CAMPO PARA PITCHERS. *El Busch Stadium es un estadio favorable para los lanzadores. No es radical en ese sentido, pero les favorece por unas medidas más profundas que la media. Los strikeouts no son tan habituales en el hogar de los Cardinals.*

ESTADÍSTICAS DE BATEADORES EN 2015

Rk	Pos	Name	Age	G	PA	AB	R	H	2B	3B	HR	RBI	SB	CS	BB	SO	BA	OBP	SLG	OPS	OPS+	TB	GDP	HBP	SH	SF	IBB
1	C	Yadier Molina	32	136	530	488	34	132	23	2	4	61	3	1	32	59	.270	.310	.350	.660	80	171	16	0	1	9	3
2	1B	Mark Reynolds	31	140	432	382	35	88	21	2	13	48	2	3	44	121	.230	.315	.398	.713	93	152	10	4	0	2	2
3	2B	Kolten Wong*	24	150	613	557	71	146	28	4	11	61	15	8	36	95	.262	.321	.386	.707	92	215	10	15	0	5	2
4	SS	Jhonny Peralta	33	155	640	579	64	159	26	1	17	71	1	4	50	111	.275	.334	.411	.745	102	238	23	5	0	6	6
5	3B	Matt Carpenter*	29	154	665	574	101	156	44	3	28	84	4	3	81	151	.272	.365	.505	.871	134	290	5	6	0	4	5
6	LF	Matt Holliday	35	73	277	229	24	64	16	1	4	35	2	1	39	49	.279	.394	.410	.804	120	94	9	6	0	3	5
7	CF	Peter Bourjos	28	117	225	195	32	39	8	3	4	13	5	8	19	59	.200	.290	.333	.623	69	65	2	6	4	1	4
8	RF	Jason Heyward*	25	154	610	547	79	160	33	4	13	60	23	3	56	90	.293	.359	.439	.797	116	240	13	2	0	3	4
Rk	**Pos**	**Name**	**Age**	**G**	**PA**	**AB**	**R**	**H**	**2B**	**3B**	**HR**	**RBI**	**SB**	**CS**	**BB**	**SO**	**BA**	**OBP**	**SLG**	**OPS**	**OPS+**	**TB**	**GDP**	**HBP**	**SH**	**SF**	**IBB**
9	OF	Randal Grichuk	23	103	350	323	49	89	23	7	17	47	4	2	22	110	.276	.329	.548	.877	133	177	6	4	0	1	2
10	LF	Stephen Piscotty	24	63	256	233	29	71	15	4	7	39	2	1	20	56	.305	.359	.494	.853	129	115	7	1	0	2	2
11	CF	Jon Jay*	30	79	245	210	25	44	5	1	1	10	0	2	19	36	.210	.306	.257	.563	56	54	7	11	3	2	5
12	1B	Matt Adams*	26	60	186	175	14	42	9	0	5	24	1	0	10	41	.240	.280	.377	.657	77	66	1	0	0	1	1
13	CF	Tommy Pham	27	52	173	153	28	41	7	5	5	18	2	0	19	41	.268	.347	.477	.824	122	73	1	0	0	1	1
14	C	Tony Cruz	28	69	151	142	6	29	7	1	2	11	0	0	6	32	.204	.235	.310	.545	47	44	6	0	2	1	0
15	1B	Brandon Moss*	31	51	151	132	11	33	7	1	4	8	0	1	17	42	.250	.344	.409	.753	104	54	3	2	0	0	2
16	IF	Pete Kozma	27	76	111	99	15	15	0	0	0	2	3	1	10	21	.152	.236	.152	.388	9	15	0	1	1	0	2
17	IF	Greg Garcia*	25	49	87	75	7	18	5	0	2	4	0	0	10	12	.240	.337	.387	.724	97	29	2	1	1	0	1
18	1B	Xavier Scruggs	27	17	43	42	5	11	2	0	0	7	1	0	0	10	.262	.279	.310	.589	60	13	2	1	0	0	0
19	1B	Dan Johnson*	35	12	21	19	1	3	0	0	0	2	0	0	2	4	.158	.238	.158	.396	11	3	1	0	0	0	0
20	C	Cody Stanley*	26	9	10	10	2	4	1	0	0	3	0	0	0	3	.400	.400	.500	.900	143	5	0	0	0	0	0
21	C	Ed Easley	29	4	7	6	0	0	0	0	0	1	0	0	0	1	.000	.000	.000	.000	-100	0	1	0	0	1	0
22	C	Travis Tartamella	27	3	2	2	0	1	0	0	0	0	0	0	0	0	.500	.500	.500	1.000	174	1	0	0	0	0	0
23		Dean Anna*	28	1	1	1	0	0	0	0	0	0	0	0	0	0	.000	.000	.000	.000	-100	0	0	0	0	0	0
Rk	**Pos**	**Name**	**Age**	**G**	**PA**	**AB**	**R**	**H**	**2B**	**3B**	**HR**	**RBI**	**SB**	**CS**	**BB**	**SO**	**BA**	**OBP**	**SLG**	**OPS**	**OPS+**	**TB**	**GDP**	**HBP**	**SH**	**SF**	**IBB**
24	P	John Lackey	36	33	70	62	0	7	2	0	0	3	0	0	4	24	.113	.167	.145	.312	-14	9	2	0	4	0	0
25	P	Carlos Martinez	23	32	63	56	2	8	2	0	0	0	0	0	1	23	.143	.172	.179	.351	-4	10	1	1	5	0	0
26	P	Michael Wacha	23	30	62	52	5	8	1	0	0	4	1	0	4	20	.154	.214	.173	.387	7	9	0	0	6	0	0
27	P	Lance Lynn	28	31	55	50	3	8	2	0	0	1	0	0	0	26	.160	.160	.200	.360	-3	10	0	0	5	0	0
28	P	Jaime Garcia*	28	20	44	41	1	4	0	0	0	1	0	0	2	15	.098	.140	.098	.237	-34	4	0	0	1	0	0
29	P	Tyler Lyons*	27	17	20	16	3	3	0	0	0	1	0	0	2	4	.188	.278	.188	.465	30	3	0	0	2	0	0
30	P	Tim Cooney*	24	6	11	10	1	3	1	0	0	0	0	0	0	0	.300	.300	.400	.700	89	4	0	0	1	0	0
31	P	Carlos Villanueva	31	35	11	8	0	0	0	0	0	0	0	0	0	5	.000	.000	.000	.000	-100	0	0	0	3	0	0
32	P	Adam Wainwright	33	7	10	10	0	0	0	0	0	0	0	0	0	2	.000	.000	.000	.000	-100	0	0	0	0	0	0
33	P	Seth Maness	26	77	3	3	0	0	0	0	0	0	0	0	0	2	.000	.000	.000	.000	-100	0	0	0	0	0	0
34	P	Randy Choate*	39	71	1	0	0	0	0	0	0	0	0	0	1	0		1.000				0	0	0	0	0	0
35	P	Miguel Socolovich	28	28	1	1	0	0	0	0	0	0	0	0	0	0	.000	.000	.000	.000	-100	0	0	0	0	0	0
36	P	Trevor Rosenthal	25	68	1	1	0	0	0	0	0	0	0	0	0	1	.000	.000	.000	.000	-100	0	0	0	0	0	0
37	P	Mitch Harris	29	26	1	1	0	0	0	0	0	0	0	0	0	1	.000	.000	.000	.000	-100	0	0	0	0	0	0
38	P	Matt Belisle	35	34	0	0	0	0	0	0	0	0	0	0	0	0						0	0	0	0	0	0
39	P	Nick Greenwood	27	1	0	0	0	0	0	0	0	0	0	0	0	0						0	0	0	0	0	0
40	P	Jordan Walden	27	12	0	0	0	0	0	0	0	0	0	0	0	0						0	0	0	0	0	0
41	P	Marco Gonzales*	23	1	0	0	0	0	0	0	0	0	0	0	0	0						0	0	0	0	0	0
42	P	Steve Cishek	29	27	0	0	0	0	0	0	0	0	0	0	0	0						0	0	0	0	0	0
43	P	Marcus Hatley	27	2	0	0	0	0	0	0	0	0	0	0	0	0						0	0	0	0	0	0
44	P	Kevin Siegrist*	25	81	0	0	0	0	0	0	0	0	0	0	0	0						0	0	0	0	0	0
45	P	Sam Tuivailala	22	14	0	0	0	0	0	0	0	0	0	0	0	0						0	0	0	0	0	0
46	P	Jonathan Broxton	31	26	0	0	0	0	0	0	0	0	0	0	0	0						0	0	0	0	0	0
		Team Totals	**28.4**	**162**	**6139**	**5484**	**647**	**1386**	**288**	**39**	**137**	**619**	**69**	**38**	**506**	**1267**	**.253**	**.321**	**.394**	**.716**	**94**	**2163**	**128**	**66**	**39**	**42**	**47**
		Rank in 15 NL teams				**9**	**11**	**6**	**4**	**4**	**11**		**11**	**10**	**4**	**6**	**6**	**5**	**9**	**8**		**10**		**4**		**3**	
		Non-Pitcher Totals	**28.5**	**162**	**5786**	**5173**	**632**	**1345**	**280**	**39**	**137**	**609**	**68**	**38**	**492**	**1144**	**.260**	**.330**	**.409**	**.738**	**100**	**2114**	**125**	**65**	**12**	**42**	**47**
		Pitcher Totals	**27.8**	**162**	**353**	**311**	**15**	**41**	**8**	**0**	**0**	**10**	**1**	**0**	**14**	**123**	**.132**	**.172**	**.158**	**.329**	**-9**	**49**	**3**	**1**	**27**	**0**	**0**
Rk	**Pos**	**Name**	**Age**	**G**	**PA**	**AB**	**R**	**H**	**2B**	**3B**	**HR**	**RBI**	**SB**	**CS**	**BB**	**SO**	**BA**	**OBP**	**SLG**	**OPS**	**OPS+**	**TB**	**GDP**	**HBP**	**SH**	**SF**	**IBB**

*** - batea como zurdo # - batea desde ambos lados**

ESTADÍSTICAS DE PITCHERS EN 2015

Rk	Pos	Name	Age	W	L	W-L%	ERA	G	GS	GF	CG	SHO	SV	IP	H	R	ER	HR	BB	IBB	SO	HBP	BK	WP	BF	ERA+	FIP	WHIP	H9	HR9	BB9	SO9	SO/W
1	SP	John Lackey	36	13	10	.565	2.77	33	33	0	1	0	0	218.0	211	71	67	21	53	5	175	4	3	5	896	143	3.57	1.211	8.7	0.9	2.2	7.2	3.30
2	SP	Michael Wacha	23	17	7	.708	3.38	30	30	0	0	0	0	181.1	162	74	68	19	58	4	153	6	1	4	762	117	3.87	1.213	8.0	0.9	2.9	7.6	2.64
3	SP	Carlos Martinez	23	14	7	.667	3.01	31	29	1	0	0	0	179.2	168	65	60	13	63	5	184	8	1	8	755	132	3.21	1.286	8.4	0.7	3.2	9.2	2.92
4	SP	Lance Lynn	28	12	11	.522	3.03	31	31	0	0	0	0	175.1	172	66	59	13	68	5	167	5	0	2	751	131	3.44	1.369	8.8	0.7	3.5	8.6	2.46
5	SP	Jaime Garcia*	28	10	6	.625	2.43	20	20	0	0	0	0	129.2	106	37	35	6	30	0	97	3	0	4	510	163	3.00	1.049	7.4	0.4	2.1	6.7	3.23
Rk	**Pos**	**Name**	**Age**	**W**	**L**	**W-L%**	**ERA**	**G**	**GS**	**GF**	**CG**	**SHO**	**SV**	**IP**	**H**	**R**	**ER**	**HR**	**BB**	**IBB**	**SO**	**HBP**	**BK**	**WP**	**BF**	**ERA+**	**FIP**	**WHIP**	**H9**	**HR9**	**BB9**	**SO9**	**SO/W**
6	CL	Trevor Rosenthal	25	2	4	.333	2.10	68	0	57	0	0	48	68.2	62	16	16	3	25	3	83	1	0	7	287	189	2.42	1.267	8.1	0.4	3.3	10.9	3.32
7	RP	Kevin Siegrist*	25	7	1	.875	2.17	81	0	13	0	0	6	74.2	53	20	18	4	34	2	90	3	0	0	312	183	2.91	1.165	6.4	0.5	4.1	10.8	2.65
8	RP	Seth Maness	26	4	2	.667	4.26	76	0	13	0	0	3	63.1	77	35	30	7	13	4	46	1	0	2	270	93	3.78	1.421	10.9	1.0	1.8	6.5	3.54
9	RP	Carlos Villanueva	31	4	3	.571	2.95	35	0	20	0	0	2	61.0	50	21	20	6	21	2	55	2	0	1	250	135	3.74	1.164	7.4	0.9	3.1	8.1	2.62
10	RP	Randy Choate*	39	1	0	1.000	3.95	71	0	4	0	0	1	27.1	29	14	12	2	5	0	22	6	0	1	117	101	3.68	1.244	9.5	0.7	1.6	7.2	4.40
Rk	**Pos**	**Name**	**Age**	**W**	**L**	**W-L%**	**ERA**	**G**	**GS**	**GF**	**CG**	**SHO**	**SV**	**IP**	**H**	**R**	**ER**	**HR**	**BB**	**IBB**	**SO**	**HBP**	**BK**	**WP**	**BF**	**ERA+**	**FIP**	**WHIP**	**H9**	**HR9**	**BB9**	**SO9**	**SO/W**
11		Tyler Lyons*	27	3	1	.750	3.75	17	8	1	0	0	0	60.0	59	29	25	12	15	0	60	1	0	4	255	106	4.53	1.233	8.9	1.8	2.3	9.0	4.00
12		Matt Belisle	35	1	1	.500	2.67	34	0	10	0	0	0	33.2	34	10	10	1	15	2	25	3	0	0	149	149	3.64	1.455	9.1	0.3	4.0	6.7	1.67
13		Tim Cooney*	24	1	0	1.000	3.16	6	6	0	0	0	0	31.1	28	12	11	3	10	2	29	1	0	1	130	127	3.58	1.213	8.0	0.9	2.9	8.3	2.90
14		Miguel Socolovich	28	4	1	.800	1.82	28	0	11	0	0	0	29.2	25	7	6	1	10	1	27	0	0	1	125	220	2.76	1.180	7.6	0.3	3.0	8.2	2.70
15		Adam Wainwright	33	2	1	.667	1.61	7	4	2	0	0	0	28.0	25	7	5	0	4	0	20	0	0	0	111	249	2.13	1.036	8.0	0.0	1.3	6.4	5.00
16		Mitch Harris	29	2	1	.667	3.67	26	0	7	0	0	0	27.0	30	14	11	4	13	0	15	0	0	2	122	109	5.39	1.593	10.0	1.3	4.3	5.0	1.15
17		Jonathan Broxton	31	3	3	.500	2.66	26	0	5	0	0	0	23.2	20	8	7	2	12	0	26	0	0	0	101	151	3.56	1.352	7.6	0.8	4.6	9.9	2.17
18		Steve Cishek	29	0	0		2.31	27	0	8	0	0	1	23.1	18	7	6	2	13	0	20	1	0	1	99	174	4.33	1.329	6.9	0.8	5.0	7.7	1.54
19		Sam Tuivailala	22	0	1	.000	3.07	14	0	5	0	0	0	14.2	13	5	5	2	8	1	20	0	0	3	65	132	3.82	1.432	8.0	1.2	4.9	12.3	2.50
20		Jordan Walden	27	0	1	.000	0.87	12	0	2	0	0	1	10.1	7	1	1	0	4	1	12	0	0	2	42	470	1.97	1.065	6.1	0.0	3.5	10.5	3.00
21		Marco Gonzales*	23	0	0		13.50	1	1	0	0	0	0	2.2	7	4	4	1	1	0	1	0	0	0	16	34	8.38	3.000	23.6	3.4	3.4	3.4	1.00
22		Marcus Hatley	27	0	0		0.00	2	0	1	0	0	0	1.1	1	0	0	0	2	0	2	0	0	0	7		4.63	2.250	6.8	0.0	13.5	13.5	1.00
23		Nick Greenwood*	27	0	1	.000	inf	1	0	1	0	0	0	0.0	2	2	2	1	0	0	0	0	0	0	2	8							
		Team Totals	**28.0**	**100**	**62**	**.617**	**2.94**	**162**	**162**	**161**	**1**	**0**	**62**	**1464.2**	**1359**	**525**	**478**	**123**	**477**	**37**	**1329**	**45**	**5**	**48**	**6134**	**135**	**3.47**	**1.254**	**8.4**	**0.8**	**2.9**	**8.2**	**2.79**
		Rank in 15 NL teams		**1**	**15**		**1**				**8**	**4**	**1**	**3**	**5**	**1**	**1**	**2**	**7**		**7**												
Rk	**Pos**	**Name**	**Age**	**W**	**L**	**W-L%**	**ERA**	**G**	**GS**	**GF**	**CG**	**SHO**	**SV**	**IP**	**H**	**R**	**ER**	**HR**	**BB**	**IBB**	**SO**	**HBP**	**BK**	**WP**	**BF**	**ERA+**	**FIP**	**WHIP**	**H9**	**HR9**	**BB9**	**SO9**	**SO/W**

*** - lanzador zurdo # - lanzador ambidiestro**

BASEBALL-REFERENCE.COM

Puedes encontrar todas estas estadísticas actualizadas y todos los números de cada equipo y cada jugador en http://www.baseball-reference.com/

NL O

UNA LUCHA A TRES BANDAS



ARIZONA
DIAMONDBACKS
EL DESEO POR VOLVER A ESTAR EN EL TABLERO DE JUEGO

El club ha hecho un gran esfuerzo en la agencia libre y en el mercado de traspasos de cara a ser una alternativa viable a Dodgers y Giants en su división.

Los Ángeles Dodgers, San Francisco Giants y Arizona Diamondbacks aspiran a conseguir la única plaza que daría acceso directo a jugar los playoffs en el mes de octubre

ESTE

S POR EL TÍTULO DIVISIONAL



LOS PRONÓSTICOS DEL SANDBOX DE USA TODAY

	PLAYOFFS	DIVISIÓN	WILD CARD	ELIMINADO
FERNANDO DIAZ		X		
RON RODRIGUEZ	X			
LEO ARLOTO	X			
Dom Garcia	X			
CJ Nuzzo	X			
CARLOS GOELLO	X			
CELLA PEREZ			X	
Anaïs Lucia Cárdenas				X
Gloria Bautista	X			
Anabel Maldonado			X	

LAS TRES CLAVES DEL ESQUIVE

1 La profundidad de la rotación de pitchers. Los Dodgers tienen cinco abridores de nivel de postemporada. Sin embargo han decidido tener el cabrón contando el que les caracteriza y han apostado profundidad en el puesto en vez de ir a por otro as.

2 La llegada de Corey Seager. El mayor favorito a ganar el premio al Jugador Más Valioso de la liga mismo en la línea de bates de estos Dodgers. Seager está considerado como la mejor promesa del mundo del béisbol y aportará una muy necesitada dosis de juventud al equipo.

3 Con la tajada de nuestros abuelos por la pierna, los Dodgers han gastado más dinero en nómina (la mejor paguita de la MLB) y se les exige algo más que ser... ser. Ya no sale el mismo precio de 300 millones de aficiones de ellos peleados, y tienen recriminador nuevo. La presión será mayor.

LO MEJOR

- Clayton Kershaw, el mejor pitcher de la actualidad y un seguro de vida.
- Corey Seager y Joc Pederson, dos jóvenes con un futuro enorme delante.

LO PEOR

- Un grupo en nómina de más de 200 millones de dólares que sigue sin ganar nada.
- La imprevisible de Yasiel Puig, la misma que se da vergüenza ajena y una vez hace un no-hitter.

El regreso de Ryu 3 Un Ryu bueno que vuelva en el horizonte del próximo curso.

Los fichajes de Turner y Darvish. Dave Roberts, a un bien quita muy complicados.

SU GRAN ESTRELLA

CLAYTON KERSHAW

Pese un ofuscamiento al bebidaje hay muy pocos jóvenes, a la altura de entrenar a un par tela de las Dodgers en el que tener derechos. Sus números hablan por sí solos: tres veces ganador consecutivo al Galardón, una Serie Mundial, una Liga Nacional, una Gloria Bautista, una Anabel Maldonado y una Anaïs Lucia Cárdenas.

SAN DIEGO PADRES

EL SENTIDO COMÚN VUELVE A LA BAJA CALIFORNIA

Después de acaparar grandes titulares previos al 2015 y ser una de las previsibles decepciones, los Padres protagonizan un profundo lavado de cara para este año.



SU GRAN ESTRELLA

MATT KEMP

Kemp llegó a los Padres en el verano de 2015, justamente cuando estaba dispuesto a dejar de ser el que cargaba con todas las expectativas. Mala defensa y mal pronóstico de bateo a tener lo sentenciado, sin embargo, su segunda vuelta en temporada al ajuste estuvo a medias, al menos lo el ataque.

LOS PRONÓSTICOS DEL SANDBOX DE USA TODAY

	PLAYOFFS	DIVISIÓN	WILD CARD	ELIMINADO
FERNANDO DIAZ			X	
RON RODRIGUEZ			X	
LEO ARLOTO	X			
Dom Garcia	X			
CJ Nuzzo	X			
CARLOS GOELLO	X			
CELLA PEREZ			X	
Anaïs Lucia Cárdenas	X			
Gloria Bautista	X			
Anabel Maldonado	X			

LAS TRES CLAVES DEL ESQUIVE

1 Matt Kemp, Will Myers y Melvin Upton tienen la tercia. Si vuelven al nivel ofensivo(s), y más bien lo segundo, los Padres pueden ser una de las sorpresas 2015, pero nunca hay que olvidarse que fueron estrella a la dinámica de grupo y un vino cercata permisiones.

2 James Shields y Andrew Cashner tienen talento. Pero Shields también tiene años y un mundo de kilometraje en el brazo. Cashner, por su parte, se dispone de un equipo con el que cuida como por pero, cacarotes, en este grupo de pitchers hay más de lo que hubiese en 2015.

3 El ataque es mejor de lo que parece. En general, los Padres acostumbran más carreras de las que la temporada general indica. El propósito del 2015 fue un encontrar hasta, pero no cierra pero pitcher suficiente.

LO MEJOR

- Los pueden ser pero esa que el año pasado, nuestra bala el mundo eso.
- No existe ninguna organización sobre el equipo pues cuida mejor su vista de ellos.
- Tienen talento en la gimnasio de personal, y buenas elecciones en el draft.

LO PEOR

1 La mínima plantilla que les llevó al Fossa no es, ni sabe, un paso atrás.

2 La edad de Jarrett Shields no anima a pensar que se recupere de un mal 2015.

3 Todo tienen que ser pasos de temporada pensando en el talento del futuro.

SAN FRANCISCO GIANTS

ES AÑO PAR, ES AÑO PARA SOÑAR JUNTO A LA BAHÍA

Un club con mucha experiencia, pero que también sufre el paso del tiempo, busca ganar, como es costumbre cada dos temporadas, otro título de Serie Mundial.

SU GRAN ESTRELLA

BUSTER POSEY

Buster Posey es el mejor cátcher de la liga, el mismo en lo que se refiere al apartado ofensivo. Una constante en los premios, a final de año, y le pide de clúver del engranaje de los Giants. Desde luego, es el que dicen los que se gritan dicen de la defensa.

LOS PRONÓSTICOS DEL SANDBOX DE USA TODAY

	PLAYOFFS	DIVISIÓN	WILD CARD	ELIMINADO
FERNANDO DIAZ	X			
RON RODRIGUEZ		X		
LEO ARLOTO	X			
Dom Garcia		X		
CJ Nuzzo	X			
CARLOS GOELLO		X		
CELLA PEREZ		X		
Anaïs Lucia Cárdenas	X			
Gloria Bautista			X	
Anabel Maldonado		X		

LAS TRES CLAVES DEL ESQUIVE

1 El nivel de Matt Cain. Matt Cain ha iniciado 28 partidos en la temporada regular en cada una de los cuatro años en los que ha estado en el equipo. En 2016 tiene cartelón de urgente para darle a la rotación de los Gigantes el balance y efectividad que han solo bajar de sus dotes.

2 El outfield y Angel Pagán, Span, Perez y Pagán Jr. Los Giants tienen un outfield de lo más variado, muy solvente en ataque y, más pasivo en 2015. El reto es que no cuiden físicamente. En el caso de Pagán, el carnicito del pollo central ni siquiera que ahí ser algo que no le tenga del todo contento.

3 Es hora de que Brandon Belt se asiente de aquí a final de año. Belt ha sido un jugador bueno pero que BB-maduro y con el primera base no guiar pero mantiene a Buster Posey, uno de los mejores cátchers de la actualidad. Ya no lo pido: cido de lo que le es más: sitio a San Francisco.

LO MEJOR

- Es año que Lucha gentes lo saben, los mejores lo saben y lo sea gira estatal presente.
- La rotación con Bum Bumgarner, Cain y Jake Peavy, que no tiene nada de pedazos en las Mayores.
- El lineup no destaca por su poder sino por la su disciplina y respeto del zona el contrario.

LO PEOR

1 Los Dodgers les pegan en una División Oeste con Dodgers y los Diamondbacks de Arizona.

2 Por su veteranía, Matt Cain y Jake Peavy tuvieron más que un mal temporada atrás.

3 Duffy, Nos olvidan a Pablo Sandoval con tercera, pero una vagra sido cerca con problema.

KIRBY LEE / USA TODAY SPORTS


CHRISTIAN PETERSEN / AFP

CARLOS PÉREZ /

Si por algo se caracteriza la era moderna del béisbol es por la popularidad de las estadísticas avanzadas. Todos los equipos de la Major League Baseball (y cada vez más en otros deportes) cuentan con un equipo de analistas cuya única labor es hacer números para calcular qué jugadores aportarán más a sus equipos. La cantidad de datos puede ser abrumadora para el aficionado más casual, pero si usted era de los que cateaba las matemáticas y le entran sudores fríos cuando hay que dividir la cuenta de un restaurante, lo va a pasar mal como aficionado al béisbol.

Pero no deje de leer, que no va a ser un texto difícil de seguir. En la División Oeste de la Liga Nacional hay cinco equipos y, de cara a la temporada que comienza, lo primero que hay que hacer es fijarse en el año actual: 2016. Es número par, ¿verdad? Qué curioso, los Giants de San Francisco han ganado las Series Mundiales en 2010, 2012 y 2014. Seguro que es capaz de identificar el patrón. Fácil, ¿verdad? Y ni siquiera ha hecho falta sacar el ábaco.

Los amantes de la numerología marcan a los Giants como favoritos. San Francisco quiere resarcirse después de haberse perdido los playoffs el año pasado. Y lo cierto es que quedaron por debajo de unos enormes Dodgers, que aventajaron a los de la Bahía en ocho victorias. No fue un mal año, pero el hambre de este equipo no tiene techo.

Los amantes de la numerología marcan a los Giants como favoritos y San Francisco quiere resarcirse por su 2015

Tener al MVP de las Series Mundiales de 2014 no fue suficiente para revalidar la corona de campeón. Para escudar al magnífico Madison Bumgarner, los Giants se han traído a dos lanzadores de relumbrón: Johnny Cueto y Jeff Samardzija. Si a una rotación sensacional unimos una defensa notable y mucho poderío al bate, tenemos un candidato a hacer grandes cosas este curso. Además, gran parte del talento han sido criados en los diversos filiales del equipo. El receptor Buster Posey, el inicialista Brandon Belt, Joe Panik en segunda, Matt Duffy en tercera, y Brandon Crawford en el shortstop son talentos con denominación de origen de la Bahía.

Los Giants tienen una pinta bárbara para esta temporada, pero los Dodgers de Los Ángeles parten como favoritos por un ligerísimo margen, a pesar de una pretemporada tranquila. Pero no se equivoquen, los Dodgers son como el niño terrible de un colegio cualquiera. No te des el lujo de bajar la guardia porque siempre estará haciendo de las suyas, y cuando no haga nada, sospecha también: alguna estará tramando. No se dejen engañar por

RIESGO. *A pesar de su calidad, la contratación de Cueto no llega sin riesgos.*



NORM HALL / AFP

SOLIDEZ. *Scott Kazmir no es una gran estrella, pero añade profundidad a una rotación con interrogantes.*



ROB TRINGALI / AFP

PEGADA. *Se espera que Nolan Arenado y Matt Kemp suministren todo el músculo que necesitan sus equipos*



JENNIFER STEWART / AFP

la aparente relajación del equipo más caro del mundo en el mercado. La novena de Los Ángeles no ha fichado a ninguna súper estrella; en su lugar, ha añadido profundidad a un club que viene de ganar la división tres años seguidos. Las Series Mundiales es el único objetivo de esta franquicia.

El mejor pitcher del momento se llama Clayton Kershaw y juega en el Dodger Stadium. Al serpentinero zurdo le sigue una rotación kilométrica, sobre la que el nuevo mánager del equipo, Dave Roberts, podrá elegir en función del momento. Llegó Scott Kazmir de Houston y de Japón llegó Kenta Maeda. Si sumamos también a Brett Anderson y un recuperado Hyun-Jin Ryu, la rotación de los Dodgers puede seguir al mismo nivel que en 2015. Las mayores incógnitas se posan sobre los más jóvenes: ¿Ofrecerá Yasiel Puig su mejor versión? ¿Veremos al Joc Pederson candidato a Rookie del Año 2015 o al Joc Pederson que no dio una a partir de julio? ¿Es Corey Seager tan bueno? La respuesta a estas preguntas, a partir del 3 abril.

¿Qué opciones tiene el resto? Bueno, los Diamondbacks de Arizona quisieron ponerse en el mapa y firmaron de forma inesperada al pitcher diestro Zack Greinke. Alguno pensará que cómo es posible convencer a uno de los mejores lanzadores de la liga (insisto, de los mejores) para que cambie un equipo candidato en Los Ángeles por otro de perfil más noble en Phoenix. Como los sentimientos y las motivaciones son difíciles de cuantificar, quizá la respuesta esté en el cheque de Greinke: 206 millones de dólares por seis años. El as de los Dodgers es una de las principales razones que tienen los D-Backs para dejar de ser un 'don nadie' y ascender en el statu quo de Las Mayores, ya sea a base de talonario.

Un momento, un momento. Esta historia ya la hemos oído antes, y no muy lejos. A 300 y pico millas al oeste de Phoenix se encuentra San Diego. El invierno pasado, el nuevo mánager general de los Padres, A.J. Preller, decidió saltar la banca y se convirtió en el principal agitador del mercado. Llegaron hombres con cartel como Matt Kemp o James Shields. Por Justin Upton

Los Ángeles no ha fichado a ninguna súper estrella, pero ha añadido profundidad a un club que aspira a ganarlo todo

y Melvin Upton Jr. dieron a cambio un puñado de promesas a los Braves de Atlanta. Las audiencias subieron y se vendieron más entradas en el Petco Park de San Diego, pero el equipo solo ganó 74 juegos, menos incluso que el curso anterior. El gatillazo fue mayúsculo.

¿Han vendido los D-Backs a la vaca por habichuelas mágicas? Está por ver. En Arizona hay más talento y más juventud, sin duda. El equipo debería crecer por simple inercia, pero si además añades a algunos de los mejores jugadores de la liga, quizá podrían dar guerra a los 'capos' de la división y divertir a los aficionados.

El equipo cuenta con un primer base, Michael Goldschmidt, que el año pasado acabó segundo en la votación al Jugador Más Valioso. En los jardines estarán David Peralta (28 años), A.J. Pollock (28) y Yasmany Tomás (25). Y mucho cuidado con Shelby Miller (25) en la rotación.

Así que lo que se espera de los Padres de San Diego es un año, en teoría, de encontrarse a uno mismo y saber de verdad cuánto potencial hay en el equipo. Will Myers dejará de jugar en el outfield para intentar devolver la ilusión desde la primera base, y Yangervis Solarte será el nuevo shortstop de un equipo que está obligado a defender mejor si quiere aspirar a algo. Después de un decepcionante 2015, James Shields y Tyson Ross deberían mejorar sus estadísticas en 2016.

Como la ciencia aún no ha demostrado la existencia de la magia, los más escépticos crean que Arizona y San Diego quizá hayan sido timados. Pero si recuerdan el cuento, al final a Jack le salió bien la jugada de cambiar la vaca por las habichuelas mágicas. El tiempo dirá si en San Diego y Arizona hay magia o unas legumbres corrientes.

El quinto equipo de la División Oeste juega en las alturas de Denver. Los Rockies afrontan un período de transición. Otro más, en realidad. Pero este parece que va en serio. Tras diez años en el club, la gerencia decidió traspasar al parador en corto Troy Tulowitzki a cambio de José Reyes y tres pitchers jóvenes. Hay quien dice que desprenderse de uno de los mejores jugadores de la MLB es una locura, pero cuando llevas desde 2009 sin jugar playoffs hay que buscar soluciones poco ortodoxas.

Están Nolan Arenado y Carlos González. José Reyes, si disimula su declive, puede aportar bastante a los Rockies. Lo que no hay es montículo: el staff de pitcheo de Colorado puede ser el peor de la MLB, pero el margen de mejora es amplio. Lo cierto es que pelear un puesto de playoffs parece una hazaña tan difícil como escalar descalzo las Montañas Rocosas.

La División Oeste de la Liga Nacional cuenta con todos los ingredientes para divertir. Dos equipos candidatos a la gloria, dos con ganas de pelear y otro fuera de las quinielas. Pero al final, queramos o no, todo se reduce a los dichosos números: hay cinco equipos en la división y solo uno puede ser campeón. Escojan a sus favoritos.

Arizona debería crecer por inercia, pero si con algunos de los mejores jugadores de la liga, puede dar guerra



CHRISTIAN PETERSEN / AFP

FICHADO. *Los D´Backs han tirado la casa por la ventana con el fichaje de Zack Greinke.*

LAS CINCO COSAS QUE PIENSO

POR FERNANDO DÍAZ

1

La afición de los Giants confían en que Johnny Cueto sea el gran complemento a Bumgarner, pero su codo derecho ha alejado a muchos pretendientes. Su buen estado o no va a ser vital para ganar la división.

2

Las enormes expectativas para un club que aspira a todo suele añadir una presión extra que no hay que menospreciar, pero si a eso se le suma que tienes a un entrenador novato, el problema es aún mayor. Dave Roberts va a tener que repartir juego y que los egos del vestuario estén conformes con su papel. La plaga de lesiones tampoco es que le esté ayudando en su primera toma de contacto con la temporada.

3

Los Diamondbacks son un enorme equipo en defensa y el comportamiento del cubano Yasmani Tomás en el OF va a ser fundamental para mantener la integridad de un grupo que es tan bueno en esa área como el que más.

4

El regreso a la cordura del GM A.J. Preller marca un tiempo nuevo para el gran animador del año pasado. Pese a los rumores de intercambio de cromos con Sandoval y los Red Sox, los Padres tienen que buscar revitalizar su sistema de filiales y no les interesa quedarse con un contrato que puede ser incluso peor que el de Shields.

5

Nolan Arenado es uno de los mayores espectáculos que se pueden ver hoy en día en el béisbol, tanto en ataque como en defensa. A pesar de la altitud del Coors Field, su bate es soberbio y los Rockies quieren convertirle en el rostro de la franquicia tras el traspaso de Tulowitzki. Más les vale convencerle con argumentos deportivos si quieren que siga vinculado a la franquicia de las Rocosas, porque el coste en salario también será de aúpa.

ARIZONA DIAMONDBACKS

EL DESEO POR VOLVER A ESTAR EN EL TABLERO DE JUEGO



En una división en la que militan tanto Los Ángeles Dodgers como los San Francisco Giants, la existencia para el resto de equipos debe ser muy complicada debido a la tiranía más reciente por parte de las dos franquicias californianas. Sin embargo, los Arizona Diamondbacks han tenido muy claro que no están dispuestos a someterse a esa situación y que están aquí para ganar o a intentarlo por lo menos.

También entra dentro de la lógica esa renuncia a quedarse cruzados de brazos y pulular entre la mediocridad de su liga. Con un excelente turno de bateo liderado por el estelar Paul Goldschmidt, uno que es capaz de buscarte las cosquillas de diversas maneras y con una maravillosa defensa en casi todos los puestos, era conocido que el aquí y el ahora había llegado para los D´Backs.

Teniendo en cuenta esa situación, se entiende mejor la apuesta por parte de la franquicia del desierto de Arizona. Saben que no cuentan con el mismo potencial económico que sus dos rivales divisionales y, aunque han ido formando jugadores de su cantera y que se han revelado como jugadores de élite, sus movimientos tienen que ser muy calculados para poder ser un factor dentro del Oeste de la Liga Nacional y amenazar la hegemonía de Dodgers y Giants.

> El club ha hecho un gran esfuerzo en la agencia libre y en el mercado de traspasos de cara a ser una alternativa viable a Dodgers y Giants en su división.

Esa apuesta se llama Zack Greinke y el club, después de haber sido rechazado por un Johnny Cueto al que le hicieron una suculenta oferta, decidieron tirar la casa por la ventana y jugárselo todo a una mano con el fichaje de uno de los dos mejores titulares que había en la agencia libre en esta temporada.

Pero el club no se ha quedado ahí. Lo peor que puede hacer uno es quedarse con las ganas y no terminar el trabajo. Con la presencia de un verdadero pitcher número uno que continúa el legado de sensacionales titulares en el desierto como Randy Johnson, Curt Schilling o Brandon Webb, el equipo necesitaba de un pitcher que pudiera ejercer de lugarteniente de lujo para Greinke. El elegido no fue otro sino Shelby Miller, que tuvo un magnífico año en Atlanta y que le ha costado algunas de sus más que notables promesas al club. Una operación que fue muy criticada, pero que le da un joven lanzador que va a estar bajo su control durante no menos que tres años.

Las maniobras no dejan de tener sus riesgos, pero se dice que la fortuna favorece a los valientes y a ese mantra es al que se van a agarrar con uñas y dientes los D´Backs para volver a ser significativos y jugar en los playoffs por primera vez desde 2011.

Los Arizona Diamondbacks se fundaron en 1998. No, no está mal el dato; tratandose de béisbol pareciese que el primer nueve debería ser un ocho, pero la verdad es que esta franquicia es de muy reciente incorporación a la MLB. Pero más curioso es, aún, que en el 2001 ganaran unas World Series, las primeras y únicas que disputaron. ¿Qué debieron pensar entonces los aficionados de los Cubs, o los de los Indians, que llevan toda una vida, con una tradición inmensa, tratando de conseguir el gran premio?



SCOTT CUNNINGHAM / AFP

SU GRAN ESTRELLA

PAUL GOLDSCHMIDT

Paul Goldschmidt es esa extraña figura que todo lo sabe hacer en un campo de béisbol y, encima, todo lo hace de manera superlativa. Pasa por ser un pegador espectacular, pero se le puede ver realizando enormes jugadas defensivas casi todas las noches.

LOS PRONÓSTICOS DEL SANEDRÍN DE @MLB_AS

	FUERA DE PLAYOFFS	WILD CARD GAME	SERIES DE DIVISIÓN	SERIES DE CAMPEONATO	SERIES MUNDIALES	CAMPEÓN
FERNANDO DÍAZ	X					
PEPE RODRÍGUEZ			X			
IVIS ABURTO	X					
DANI GARCÍA		X				
CARLOS SAIZ	X	X				
CARLOS COELLO	X					
CARLOS PÉREZ	X					
ANGEL LLUIS CARRILLO	X					
GORKA BALBUENA	X					
ANDRÉS MARCHANTE	X					

LAS TRES CLAVES DEL EQUIPO

1 El poderío descomunal de la parte noble del turno de bateo. Tanto Goldschmidt como A.J. Pollock están entre lo más granado de la liga, y son capaces de poner patas abajo un partido en un momento dado. Ambos pueden, y deben, jugar a nivel MVP para que su equipo tenga opciones.

2 Zack Greinke y Shelby Miller. Cuando asaltas el mercado a la búsqueda de una pareja de pitchers titulares y te vuelves a casa con Greinke, el más pretendido de la camada, y con un traspaso por Miller, es que has hecho las cosas bien. Al menos, ponen en el mapa a la franquicia.

3 El nivel que tengan los secundarios. El año pasado un equipo, los Padres, intentaron ganar la agencia libre juntando a grandes figuras con otros de discutible capacidad. El resultado fue un desastre. Los Diamondbacks, en parte, tienen un esquema similar, y es un riesgo.

+ LO MEJOR	LO PEOR −
1 La capacidad ofensiva de buena parte del ataque, la mitad del mismo más o menos.	1 La horrible pinta de buena parte del ataque, la mitad del mismo más o menos.
2 No se consigue a una figura como Greinke todos los años. A disfrutarlo.	2 Han dado un enorme capital de promesas para hacer esta plantilla desequilibrada.
3 El potencial de Yasmany Tomas y David Peralta. Palabra clave: potencial.	3 Siguen teniendo que ganar a Dodgers y Giants, que parecen superiores.

PROPIETARIO ★★★★★



KEN KENDRICK

Kendrick tiene que ser un señor adorado por los fans del béisbol en Arizona. Fue parte de los que se empeñaron en crear el equipo een 1995 y, desde entonces, ha tabajado tanto en las oficinas técnicas como en las económicas. Uno de sus principios es revertir los beneficios del club al campo.

MANAGER GENERAL ★★★☆☆



DAVE STEWART

Stewart fue fichado por Tony La Russa, el presidente de los Diamondbacks, por su pasado en común cuando eran jugadores. Cogió el puesto a finales de 2014 y en su primer año pareció no hacer mucho ruido. Pero en esta segunda offseason, ya asentado en el puesto, ha revolucionado la franquicia. Ha dilapidado gran parte del sistema de promesas que con tanto mimo se había construido para conseguir jugadores contrastados como es el caso de Shelby Miller. Y, sobre todo, ha gastado todo lo posible y un poco más en arrancar a Zack Greinke de los Dodgers, y del resto de la liga. Si su estrategia es exitosa o no se verá, pero arriesgada es un montón.



DOUG PENSINGER / AFP

ENTRENADOR ★★☆☆☆

CHIP HALE

Chip Hale afronta su segunda temporada al frente del equipo de Arizona con unas expectativas muy superiores a las del año pasado. De hecho, con unas expectativas desorbitadas al respecto de la franquicia con la que tiene que trabajar. Pero cuando tienes figuras y mucho dinero invertido no te queda más remedio que ganar partidos. Y muchos. Porque, en caso contrario, llegarán las críticas. No es ajeno a la franquicia Hale; entre los años 2007 y 2009 estuvo en el equipo técnico sirviendo como entrenador adjunto. Ese periodo debió servirle para conocer la idiosincrasia del club, algo que seguro le ayudó a tomar la decisión de meterse de lleno en esta aventura.

TODO UN RETO. *Con el fichaje de Zack Greinke, el trabajo de Chip Hale ha pasado a ser todo un reto.*

ASÍ ES EL ATAQUE DE LOS ARIZONA DIAMONDBACKS ★★★★★



7 WELINGTON CASTILLO

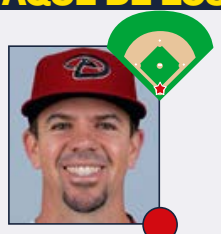

8 TUFFY GOSEWISCH

CATCHERS ★★★☆☆

Después de la marcha de Miguel Montero a los Chicago Cubs para ganar flexibilidad, los Diamondbacks se encontraron con el serio problema de encontrar a quién se situaría detrás del plate. Su hombre fue Wellington Castillo, que curiosamente inició el año con los Cubbies. En apenas unas semanas, el dominicano pasó por Seattle antes de aterrizar en Arizona. Aquí se convirtió en la respuesta a todas las plegarias del club, con un bate con mucho empaque que se convirtió en lo que necesitaba la franquicia del desierto. Sin embargo, su labor defensiva no fue tan positiva y eso es algo que le gustaría mejorar de cara a 2016. Tuffy Gosewisch es el suplente del club, rol que lleva desempeñando ya varias campañas. Su bate es flojo, pero su defensa no lo es.



44 PAUL GOLDSCHMIDT



2 JEAN SEGURA



16 CHRIS OWINGS



22 JAKE LAMB

INFIELDERS ★★★★☆

El diamante de los D´Backs está liderado por uno de los jugadores que pertenece a la élite en su puesto y que está en la flor de su carrera deportiva. Goldschmidt es brillante en todas las facetas del juego y es un ejemplo extraño cuando hablamos de un primera base. A pesar de todos esos strikeouts, es muy productivo, con potencia en todas las direcciones y con un excelente ojo en el plate. Jean Segura llegó a Arizona como shortstop sobre el papel, pero el equipo le ha venido utilizando en segunda y parece que ese va a ser su puesto definitivo. A pesar de su falta de experiencia, su capacidad atlética será un plus al igual que el cambio de aires. La juventud que aporta no es poca cosa. Owings ha tenido experiencia tanto en segunda como en el short y estará compitiendo con Nick Ahmed por esa plaza. Los dos son brillantes con el guante, pero sus bates no han terminado de despuntar. Lamb será quien se encargue de la esquina caliente y tiene potencial.

★ GRAN ESTRELLA.

● JUGADOR QUE MARCA DIFERENCIAS.

● BUEN JUGADOR DE EQUIPO.

● JORNALERO MEJORABLE.


CHRISTIAN PETERSEN / AFP

ESTRELLA OFENSIVA

A.J. POLLOCK

Pollock va a empezar su quinto año en la liga y no ha parado de mejorar en ninguno de ellos. Su trayectoria ascendente le ha llevado ya a ser All Star. Todo lo anterior podría decirse de los jóvenes prometedores que pululan por la MLB, pero es diferente cuando, de repente, en el último año, pasas a ser poco menos que una estrella. Como de golpe. Pollock es un jugador que lo tiene todo: golpeo, velocidad, defensa, conocimiento del juego. Debe establecerse en tipo capaz de superar los 20 home runs, algo que no está tan claro que vaya a conseguir, pero su equipo le necesita a ese nivel. A fin de cuentas, bateará por delante de Goldschmidt y eso le va a asegurar hacer grandes números en lo que a carreras se refiere al final de la temporada.


6 DAVID PERALTA


11 A.J. POLLOCK


24 YASMANY TOMÁS

OUTFIELDERS

★★★★☆

El propietario del club ha confesado que 29 equipos estuvieron tanteando la posibilidad de hacerse con los servicios de Pollock en los últimos meses. Eso es normal, pero no se va a ir a ningún lado. La explosión de Pollock fue a lo grande y se convirtió en uno de los referentes en su posición. Su impacto en el juego fue total a todos los niveles y se espera que sea una sólida base de cara a 2016. El presente y el futuro son suyos. Peralta también ha dado un salto de calidad y su campaña fue excelente también a todos los niveles. Junto a Pollock y Goldschmidt, es una de las claves del juego de carrera del club. Su guante también está por encima de la media. La baja de Inciarte hará daño a la profundidad de banquillo y sus amplias habilidades se van a echar de menos. Yasmany Tomás tendrá que demostrar que es capaz de aguantar el tipo en el RF. Su primer año en Estados Unidos tuvo sus luces y sus sombras, y con esa experiencia, tiene que despegar en 2016.


13 NICK AHMED


15 PHIL GOSSELIN


27 BRANDON DRURY


30 SÓCRATES BRITO

BANQUILLO

★★☆☆☆

El spring training nos sacará de dudas respecto al jugador que saldrá desde el banquillo entre Owings y Ahmed. El primero tiene experiencia tanto en el short como en segunda y aporta velocidad. El segundo en un shortstop superior en defensa y tiene algo más de pegada. Ninguno de los dos son jugadores importantes en ataque, pero también son jóvenes con lo que hay margen de mejora. Gosselin será el comodín al que pueda echar mano Chip Hale si la ocasión lo requiere y de cara a cubrir múltiples posiciones, lo que le hace valioso. Tanto en el caso de Brandon Drury como de Sócrates Brito estamos hablando de serias promesas del club. Los dos llegaron a debutar con el club a lo largo del año pasado y queda por ver si se valora más que tengan más oportunidades de jugar y de seguir formándose en las Ligas Menores. Unos entrenamientos primaverales en los que consigan abrir los ojos a la gerencia puede obligarles a adelantar los plazos.

PITCHER ESTRELLA

ZACK GREINKE

Una de las grandes historias de esta offseason ha sido el fichaje de Zack Greinke por los Arizona Diamondbacks. Ya no sólo por el montante, unos astronómicos 206,5 millones de dólares por seis años, sino por el hecho de que fuera la franquicia del desierto la que acabara haciendose con el jugador. Hablamos de un pitcher estelar de la liga, que estaba en uno de los equipos más mediáticos e importantes de la competición, Los Angeles Dodgers, y que era pretendido por más de una docena de clubes. Pues de la nada, de forma sorprendente, los Diamondbacks pusieron toda la carne en el asador y le convencieron para compartir el estrellato de la franquicia con Goldschmidt. Greinke aceptó el reto y nos regaló un nuevo aspirante.



CHRISTIAN PETERSEN / AFP

ASÍ SON LOS PITCHERS DE LOS ARIZONA DIAMONDBACKS ★★★★★


21 ZACK GREINKE


26 SHELBY MILLER


46 PATRICK CORBIN


38 ROBBIE RAY


12 RUBBY DE LA ROSA


29 BRAD ZIEGLER


19 TYLER CLIPPARD


41 DANIEL HUDSON

ROTACIÓN DE PITCHERS

★★★☆☆

La rotación de los D´backs ocupó la undécima posición en ERA de toda la Liga Nacional con un 4.37. ¿La solución a ese problema? Poner más de 206 millones para convencer a Greinke que lanzar en el Chase Field es una experiencia en si misma. El ganador en espíritu del Cy Young del año pasado, Greinke va a notar el cambio de escenario, pero su repertorio, su dedicación y preparación son tan extraordinarias que esta inversión puede ser lo que le faltaba al club. Si todo esto no fuera suficiente, Arizona ha apostado que Miller es un sólido pitcher número dos a cambio de desprenderse de parte de su presente y futuro para obtenerle. Ya ha pasado más tiempo desde la cirugía reconstructiva de Corbin y se confía en que asuma un rol más cómodo que no venga con tanta presión. Ray y De la Rosa cierran la rotación aunque se precisa que den un paso adelante en su efectividad. Si no fuera el caso, la promesa Archie Bradley puede ser la alternativa.

★ GRAN ESTRELLA.

● JUGADOR QUE MARCA DIFERENCIAS.

● BUEN JUGADOR DE EQUIPO.

● JORNALERO MEJORABLE.

BULLPEN

★★★☆☆

El grupo de relevistas de los Diamondbacks como grupo no fue nada especial, pero hay que reconocer que Brad Ziegler hizo una grandísima labor a la hora de cerrar los partidos. El veterano pitcher fue capaz mantener en 30 de las 32 ocasiones la mínima ventaja que le daba el equipo y volverá a encargarse de esos menesteres. El fichaje de Clippard es excelente ya que es alguien que tiene un bagaje de relevista de élite de varias campañas y se espera que su irregular rendimiento en la postemporada solo sea el resultado del agotamiento y no del declive. Daniel Hudson ha tenido un regreso exitoso a la alta cmpetición después de muchos problemas físicos y se confiará mucho en él de cara a acortar los partidos en los que no lancen los mejores titulares.



RALPH FRESO / AP

LA ESENCIA DEL EQUIPO

UNA GUITARRA ELÉCTRICA EN UN CONCIERTO DE MÚSICA CLÁSICA

Los seguidores de la MLB tienen un gusto reposado por lo suyo. Elegante, si queréis. Amor por el blanco y negro y por las historias que se remontan a antes de las dos grandes guerras. Por eso miran con recelo las novedades y aquello que es disruptivo con la tradición. Los Arizona Diamondbacks lo son. Fundados en 1998 se convierten en una absoluta rareza en medio de franquicias más que centenarias. Como una guitarra eléctrica en un concierto de música clásica. Y, sin embargo, y merced a sus primeros grandes años en la competición, ya han conseguido ser mirados de reojo, y no con desdén precisamente, por las aficiones de Dodgers o Giants, por ejemplo, que les temen. Y con razón.

ALTAS Y BAJAS ★★★★★

ALTAS IMPORTANTES

JUGADOR	POS	PROCEDE.	EDAD	CONTR.
Zack Greinke	SP	Dodgers	32	6 años, 206.5 mill.$
Shelby Miller	SP	Braves	26	1 año, 4.35 mill.$
Tyler Clippard	RP	Mets	31	2 años, 12.25 mill.$
Jean Segura	INF	Brewers	26	1 año, 2.6 mill.$

BAJAS IMPORTANTES

JUGADOR	POS	DESTINO	EDAD	CONTR.
Ender Inciarte	OF	Braves	25	1 año, 0.5 mill.$
Chase Anderson	SP	Brewers	28	1 año, 0.5 mill.$
Aaron Hill	INF	Brewers	33	1 año, 12 mill.$
David Hernández	RP	Phillies	29	1 año, 3.9 mill.$

LA SATISFACCIÓN DEL TRABAJO BIEN HECHO

Con el inicio de la agencia libre, los Diamondbacks tenían muy claro cuál era su objetivo claro: reforzar su rotación que fue un desastre en 2015. Después de flirtear con Johnny Cueto, su mirada se posó en Zack Greinke al que le hicieron una oferta irrechazable para lanzar en el desierto, adquiriendo ese objeto de deseo y tan complicado de conseguir: un verdadero pitcher número uno. Para complementarle, hicieron una apuesta arriesgada al adquirir a Shelby Miller y confían en que sea un lugarteniente de lujo para Greinke. El fichaje de Clippard es excelente para el bullpen y se espera que el cambio de aires sea beneficioso para Jean Segura.

CHASE FIELD

SU TECHO RETRÁCTIL FUE PIONERO EN USA

Ubicación	Phoenix
Inauguración	31 de marzo de 1998
Capacidad	48.519
Altitud sobre el mar	323 m.

Fue el primer estadio construido con un techo retráctil, debido a las altas temperaturas en verano en Arizona, y césped natural. Es tremendamente grande, se puede a ver a millas de distancia con ese aspecto de hangar de aeropuerto en vez de parque de béisbol. Su capacidad se debe a que cuando se construyó, en 1998, la demanda de tickets era más alta; ahora mismo el estadio se queda vacío muchas veces a los D-Backs, aunque si se obvia eso, se puede ver los mejores juegos de béisbol desde una grada baja o incluso la piscina.

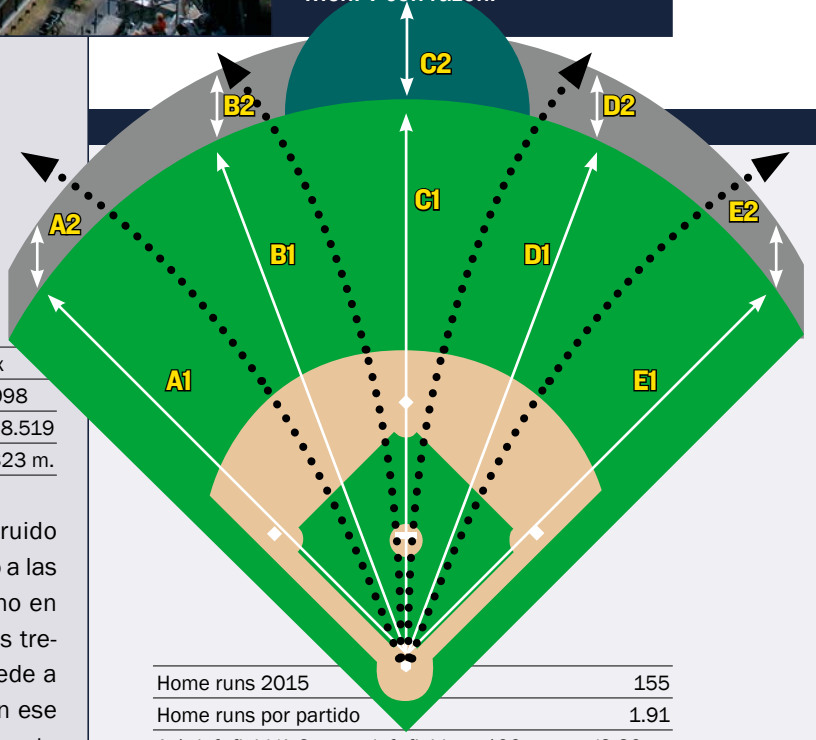

Home runs 2015	155
Home runs por partido	1.91
A-1: left field/A-2: muro left field	100 metros/2.30 m.
B-1: left center/B-2: muro left center	115 m./2.30 m.
C-1: center field/C-2: muro center field	124 m./7.60 m.
D-1: right center/D-2: muro right center	115 m./2.30 m.
E-1: right field/E-2: muro right field	102 m./2.30 m.

LA ALTITUD ES CLAVE. *Es el tercer estadio que está a mayor altitud y eso favorece la trayectoria de la bola. El muro tanto en centro-izquierda como en centro-derecha es favorable, pero el muro del centro solo concedió once home runs en 2015, compensando ese aspecto con hits de bases extra.*

ESTADÍSTICAS DE BATEADORES EN 2015

Rk	Pos	Name	Age	G	PA	AB	R	H	2B	3B	HR	RBI	SB	CS	BB	SO	BA	OBP	SLG	OPS	OPS+	TB	GDP	HBP	SH	SF	IBB
1	C	Welington Castillo	28	80	303	274	34	70	13	1	17	50	0	0	21	75	.255	.317	.496	.813	116	136	10	5	0	3	0
2	1B	Paul Goldschmidt	27	159	695	567	103	182	38	2	33	110	21	5	118	151	.321	.435	.570	1.005	170	323	16	2	0	7	29
3	2B	Chris Owings	23	147	552	515	59	117	27	5	4	43	16	4	26	144	.227	.264	.322	.587	58	166	9	1	7	3	3
4	SS	Nick Ahmed	25	134	459	421	49	95	17	6	9	34	4	5	29	81	.226	.275	.359	.634	70	151	4	1	5	3	1
5	3B	Jake Lamb*	24	107	390	350	38	92	15	5	6	34	3	2	36	97	.263	.331	.386	.716	94	135	5	1	0	3	3
6	LF	David Peralta*	27	149	517	462	61	144	26	10	17	78	9	4	44	107	.312	.371	.522	.893	139	241	7	4	0	7	2
7	CF	A.J. Pollock	27	157	673	609	111	192	39	6	20	76	39	7	53	89	.315	.367	.498	.865	132	303	19	2	0	9	0
8	RF	Ender Inciarte*	24	132	561	524	73	159	27	5	6	45	21	10	26	58	.303	.338	.408	.747	101	214	8	4	2	5	0
Rk	**Pos**	**Name**	**Age**	**G**	**PA**	**AB**	**R**	**H**	**2B**	**3B**	**HR**	**RBI**	**SB**	**CS**	**BB**	**SO**	**BA**	**OBP**	**SLG**	**OPS**	**OPS+**	**TB**	**GDP**	**HBP**	**SH**	**SF**	**IBB**
9	UT	Yasmany Tomas	24	118	426	406	40	111	19	3	9	48	5	2	17	110	.273	.305	.401	.707	90	163	16	2	0	1	0
10	IF	Aaron Hill	33	116	353	313	32	72	18	0	6	39	7	2	31	54	.230	.295	.345	.640	73	108	9	1	0	8	0
11	C	Jarrod Saltalamacchia#	30	70	194	171	23	43	14	0	8	23	0	0	19	57	.251	.332	.474	.805	115	81	3	2	1	1	0
12	RF	Mark Trumbo	29	46	184	174	23	45	10	3	9	23	0	0	10	39	.259	.299	.506	.805	113	88	4	0	0	0	0
13	MI	Cliff Pennington#	31	72	157	135	15	32	3	0	1	10	3	0	16	29	.237	.314	.281	.595	63	38	4	0	4	2	2
14	C	Tuffy Gosewisch	31	38	138	128	9	27	6	0	1	13	2	1	8	23	.211	.261	.281	.542	47	36	2	1	0	1	0
15	C	Jordan Pacheco	29	29	78	66	8	16	0	0	2	8	1	0	9	14	.242	.333	.333	.667	82	22	6	1	0	2	0
16	UT	Philip Gosselin	26	24	76	66	17	20	5	1	3	13	0	1	7	11	.303	.382	.545	.927	148	36	2	2	0	1	0
17	IF	Brandon Drury	22	20	59	56	3	12	3	0	2	8	0	0	2	8	.214	.254	.375	.629	68	21	5	1	0	0	0
18	UT	Oscar Hernandez	21	18	36	31	4	5	1	0	0	1	0	0	3	15	.161	.257	.194	.451	25	6	0	1	1	0	0
19	OF	Socrates Brito*	22	18	34	33	5	10	3	1	0	1	1	0	1	7	.303	.324	.455	.778	108	15	0	0	0	0	0
20	UT	Danny Dorn*	30	23	32	30	0	5	1	0	0	3	0	0	2	10	.167	.219	.200	.419	15	6	1	0	0	0	0
21	UT	Jamie Romak	29	12	16	15	2	5	2	0	0	1	0	0	1	6	.333	.375	.467	.842	127	7	0	0	0	0	0
22	LF	Peter O'Brien	24	8	12	10	1	4	1	0	1	3	0	0	2	5	.400	.500	.800	1.300	245	8	0	0	0	0	0
23	C	Gerald Laird	35	1	2	2	0	0	0	0	0	0	0	0	0	0	.000	.000	.000	.000	-100	0	0	0	0	0	0
Rk	**Pos**	**Name**	**Age**	**G**	**PA**	**AB**	**R**	**H**	**2B**	**3B**	**HR**	**RBI**	**SB**	**CS**	**BB**	**SO**	**BA**	**OBP**	**SLG**	**OPS**	**OPS+**	**TB**	**GDP**	**HBP**	**SH**	**SF**	**IBB**
24	P	Rubby De La Rosa	26	32	68	64	3	6	0	0	0	2	0	0	0	25	.094	.094	.094	.188	-49	6	0	0	4	0	0
25	P	Chase Anderson	27	28	57	48	0	5	0	0	0	3	0	0	1	23	.104	.122	.104	.227	-38	5	2	0	8	0	0
26	P	Jeremy Hellickson	28	29	49	41	3	9	0	0	0	7	0	0	2	14	.220	.283	.220	.502	39	9	0	2	3	1	0
27	P	Robbie Ray*	23	23	36	31	0	3	1	0	0	0	0	0	0	14	.097	.097	.129	.226	-39	4	0	0	5	0	0
28	P	Josh Collmenter	29	44	32	27	2	5	0	0	0	1	0	0	3	9	.185	.267	.185	.452	26	5	1	0	2	0	0
29	P	Patrick Corbin*	25	16	29	25	1	3	0	0	0	3	0	0	3	11	.120	.214	.120	.334	-6	3	1	0	1	0	0
30	P	Archie Bradley	22	8	14	14	0	2	0	0	0	0	0	1	0	7	.143	.143	.143	.286	-22	2	0	0	0	0	0
31	P	Allen Webster	25	9	11	11	1	0	0	0	0	0	0	0	0	6	.000	.000	.000	.000	-100	0	0	0	0	0	0
32	P	Zack Godley	25	9	10	9	0	1	0	0	0	0	0	0	0	6	.111	.111	.111	.222	-39	1	0	0	1	0	0
33	P	Jhoulys Chacin	27	5	9	8	0	1	0	0	0	0	0	0	0	4	.125	.125	.125	.250	-32	1	0	0	1	0	0
34	P	Vidal Nuno*	27	3	5	5	0	0	0	0	0	0	0	0	0	0	.000	.000	.000	.000	-100	0	0	0	0	0	0
35	P	Andrew Chafin	25	66	3	3	0	0	0	0	0	0	0	0	0	1	.000	.000	.000	.000	-100	0	0	0	0	0	0
36	P	Addison Reed*	26	38	2	2	0	0	0	0	0	0	0	0	0	0	.000	.000	.000	.000	-100	0	0	0	0	0	0
37	P	Randall Delgado	25	64	2	1	0	0	0	0	0	0	0	0	0	1	.000	.000	.000	.000	-100	0	0	0	1	0	0
38	P	Daniel Hudson	28	64	1	1	0	0	0	0	0	0	0	0	0	1	.000	.000	.000	.000	-100	0	0	0	0	0	0
39	P	Keith Hessler*	26	18	1	1	0	1	0	0	0	0	0	0	0	0	1.000	1.000	1.000	2.000	446	1	0	0	0	0	0
40	P	A.J. Schugel	26	5	0	0	0	0	0	0	0	0	0	0	0	0						0	0	0	0	0	0
41	P	J.C. Ramirez	26	12	0	0	0	0	0	0	0	0	0	0	0	0						0	0	0	0	0	0
42	P	Enrique Burgos	24	30	0	0	0	0	0	0	0	0	0	0	0	0						0	0	0	0	0	0
43	P	Dominic Leone	23	3	0	0	0	0	0	0	0	0	0	0	0	0						0	0	0	0	0	0
44	P	David Hernandez	30	40	0	0	0	0	0	0	0	0	0	0	0	0						0	0	0	0	0	0
45	P	Oliver Perez*	33	48	0	0	0	0	0	0	0	0	0	0	0	0						0	0	0	0	0	0
46	P	Matt Reynolds*	30	18	0	0	0	0	0	0	0	0	0	0	0	0						0	0	0	0	0	0
47	P	Matt Stites*	25	11	0	0	0	0	0	0	0	0	0	0	0	0						0	0	0	0	0	0
48	P	Silvino Bracho	22	13	0	0	0	0	0	0	0	0	0	0	0	0						0	0	0	0	0	0
49	P	Evan Marshall	25	13	0	0	0	0	0	0	0	0	0	0	0	0						0	0	0	0	0	0
50	P	Brad Ziegler	35	66	0	0	0	0	0	0	0	0	0	0	0	0						0	0	0	0	0	0
		Team Totals	**26.5**	**162**	**6276**	**5649**	**720**	**1494**	**289**	**48**	**154**	**680**	**132**	**44**	**490**	**1312**	**.264**	**.324**	**.414**	**.738**	**99**	**2341**	**134**	**33**	**46**	**57**	**40**
		Rank in 15 NL teams				**1**	**2**	**1**	**3**	**2**	**7**		**2**	**13**	**6**	**11**	**2**	**3**	**2**	**3**		**2**		**14**		**1**	
		Non-Pitcher Totals	**26.6**	**162**	**5947**	**5358**	**710**	**1458**	**288**	**48**	**154**	**664**	**132**	**43**	**481**	**1190**	**.272**	**.332**	**.430**	**.762**	**105**	**2304**	**130**	**31**	**20**	**56**	**40**
		Pitcher Totals	**26.0**	**162**	**329**	**291**	**10**	**36**	**1**	**0**	**0**	**16**	**0**	**1**	**9**	**122**	**.124**	**.155**	**.127**	**.282**	**-22**	**37**	**4**	**2**	**26**	**1**	**0**
Rk	**Pos**	**Name**	**Age**	**G**	**PA**	**AB**	**R**	**H**	**2B**	**3B**	**HR**	**RBI**	**SB**	**CS**	**BB**	**SO**	**BA**	**OBP**	**SLG**	**OPS**	**OPS+**	**TB**	**GDP**	**HBP**	**SH**	**SF**	**IBB**

*** - batea como zurdo # - batea desde ambos lados**

ESTADÍSTICAS DE PITCHERS EN 2015

Rk	Pos	Name	Age	W	L	W-L%	ERA	G	GS	GF	CG	SHO	SV	IP	H	R	ER	HR	BB	IBB	SO	HBP	BK	WP	BF	ERA+	FIP	WHIP	H9	HR9	BB9	SO9	SO/W
1	SP	Rubby De La Rosa	26	14	9	.609	4.67	32	32	0	0	0	0	188.2	193	103	98	32	63	3	150	4	2	2	809	87	4.81	1.357	9.2	1.5	3.0	7.2	2.38
2	SP	Chase Anderson	27	6	6	.500	4.30	27	27	0	0	0	0	152.2	158	75	73	18	40	2	111	7	0	3	640	95	4.14	1.297	9.3	1.1	2.4	6.5	2.78
3	SP	Jeremy Hellickson	28	9	12	.429	4.62	27	27	0	0	0	0	146.0	151	79	75	22	43	3	121	6	0	5	636	88	4.44	1.329	9.3	1.4	2.7	7.5	2.81
4	SP	Robbie Ray*	23	5	12	.294	3.52	23	23	0	0	0	0	127.2	121	56	50	9	49	3	119	8	0	2	545	116	3.53	1.332	8.5	0.6	3.5	8.4	2.43
5	SP	Patrick Corbin*	25	6	5	.545	3.60	16	16	0	0	0	0	85.0	91	34	34	9	17	0	78	2	0	4	357	113	3.35	1.271	9.6	1.0	1.8	8.3	4.59
Rk	**Pos**	**Name**	**Age**	**W**	**L**	**W-L%**	**ERA**	**G**	**GS**	**GF**	**CG**	**SHO**	**SV**	**IP**	**H**	**R**	**ER**	**HR**	**BB**	**IBB**	**SO**	**HBP**	**BK**	**WP**	**BF**	**ERA+**	**FIP**	**WHIP**	**H9**	**HR9**	**BB9**	**SO9**	**SO/W**
6	CL	Brad Ziegler	35	0	3	.000	1.85	66	0	46	0	0	30	68.0	48	17	14	3	17	3	36	1	0	2	263	221	3.44	0.956	6.4	0.4	2.3	4.8	2.12
7	RP	Andrew Chafin*	25	5	1	.833	2.76	66	0	6	0	0	2	75.0	56	23	23	3	30	6	58	1	0	2	306	148	3.35	1.147	6.7	0.4	3.6	7.0	1.93
8	RP	Randall Delgado	25	8	4	.667	3.25	64	1	13	0	0	1	72.0	63	28	26	7	33	2	73	1	0	7	308	126	3.79	1.333	7.9	0.9	4.1	9.1	2.21
9	RP	Daniel Hudson	28	4	3	.571	3.86	64	1	13	0	0	4	67.2	64	34	29	7	25	2	71	0	0	5	290	106	3.49	1.315	8.5	0.9	3.3	9.4	2.84
10	RP	Oliver Perez*	33	2	1	.667	3.10	48	0	11	0	0	0	29.0	25	12	10	2	11	1	37	4	0	2	128	133	3.03	1.241	7.8	0.6	3.4	11.5	3.36
Rk	**Pos**	**Name**	**Age**	**W**	**L**	**W-L%**	**ERA**	**G**	**GS**	**GF**	**CG**	**SHO**	**SV**	**IP**	**H**	**R**	**ER**	**HR**	**BB**	**IBB**	**SO**	**HBP**	**BK**	**WP**	**BF**	**ERA+**	**FIP**	**WHIP**	**H9**	**HR9**	**BB9**	**SO9**	**SO/W**
11		Josh Collmenter	29	4	6	.400	3.79	44	12	19	1	1	1	121.0	129	53	51	18	24	2	63	1	0	1	499	108	4.65	1.264	9.6	1.3	1.8	4.7	2.63
12		Addison Reed	26	2	2	.500	4.20	38	0	11	0	0	3	40.2	47	19	19	2	14	5	34	0	0	2	181	98	3.13	1.500	10.4	0.4	3.1	7.5	2.43
13		Zack Godley	25	5	1	.833	3.19	9	6	1	0	0	0	36.2	29	13	13	4	17	1	34	3	0	2	150	129	4.33	1.255	7.1	1.0	4.2	8.3	2.00
14		Archie Bradley	22	2	3	.400	5.80	8	8	0	0	0	0	35.2	36	23	23	3	22	1	23	2	0	0	161	71	4.96	1.626	9.1	0.8	5.6	5.8	1.05
15		David Hernandez	30	1	5	.167	4.28	40	0	7	0	0	0	33.2	33	18	16	6	11	0	33	3	0	1	144	96	4.74	1.307	8.8	1.6	2.9	8.8	3.00
16		Allen Webster	25	1	1	.500	5.81	9	5	1	0	0	0	31.0	32	28	20	10	20	1	17	2	0	1	142	71	8.36	1.677	9.3	2.9	5.8	4.9	0.85
17		Enrique Burgos	24	2	2	.500	4.67	30	0	8	0	0	2	27.0	27	15	14	2	15	0	39	0	0	6	121	88	2.87	1.556	9.0	0.7	5.0	13.0	2.60
18		Jhoulys Chacin	27	2	1	.667	3.38	5	4	0	0	0	0	26.2	24	11	10	4	10	0	21	0	0	0	111	122	4.63	1.275	8.1	1.4	3.4	7.1	2.10
19		J.C. Ramirez	26	1	1	.500	4.11	12	0	4	0	0	0	15.1	15	7	7	1	4	2	11	0	0	1	63	101	3.33	1.239	8.8	0.6	2.3	6.5	2.75
20		Vidal Nuno*	27	0	1	.000	1.88	3	0	1	0	0	0	14.1	10	3	3	1	5	1	19	0	1	0	58	222	2.44	1.047	6.3	0.6	3.1	11.9	3.80
21		Matt Reynolds*	30	0	0		4.61	18	0	3	0	0	0	13.2	14	7	7	6	7	2	18	1	0	0	62	91	7.96	1.537	9.2	4.0	4.6	11.9	2.57
22		Evan Marshall	25	0	2	.000	6.08	13	0	4	0	0	0	13.1	20	9	9	3	5	1	7	0	0	1	61	69	6.13	1.875	13.5	2.0	3.4	4.7	1.40
23		Silvino Bracho	22	0	0		1.46	13	0	3	0	0	1	12.1	9	2	2	2	4	1	17	1	0	1	50	287	3.70	1.054	6.6	1.5	2.9	12.4	4.25
24		Keith Hessler*	26	0	1	.000	8.03	18	0	1	0	0	0	12.1	16	11	11	4	4	1	12	0	0	1	57	52	6.38	1.622	11.7	2.9	2.9	8.8	3.00
25		A.J. Schugel	26	0	0		5.00	5	0	2	0	0	0	9.0	17	13	5	2	5	2	5	0	0	0	51	85	6.58	2.444	17.0	2.0	5.0	5.0	1.00
26		Matt Stites	25	0	0		12.46	11	0	6	0	0	0	8.2	14	14	12	1	5	0	6	0	0	0	44	34	4.98	2.192	14.5	1.0	5.2	6.2	1.20
27		Dominic Leone	23	0	1	.000	14.73	3	0	1	0	0	0	3.2	8	6	6	1	0	0	2	1	0	0	20	30	6.41	2.182	19.6	2.5	0.0	4.9	
		Team Totals	**26.7**	**79**	**83**	**.488**	**4.04**	**162**	**162**	**161**	**1**	**1**	**44**	**1466.2**	**1450**	**713**	**659**	**182**	**500**	**45**	**1215**	**48**	**3**	**51**	**6257**	**101**	**4.21**	**1.330**	**8.9**	**1.1**	**3.1**	**7.5**	**2.43**
		Rank in 15 NL teams		**8**	**8**		**9**				**8**	**8**	**6**	**2**	**12**	**9**	**10**	**13**	**9**		**10**												
Rk	**Pos**	**Name**	**Age**	**W**	**L**	**W-L%**	**ERA**	**G**	**GS**	**GF**	**CG**	**SHO**	**SV**	**IP**	**H**	**R**	**ER**	**HR**	**BB**	**IBB**	**SO**	**HBP**	**BK**	**WP**	**BF**	**ERA+**	**FIP**	**WHIP**	**H9**	**HR9**	**BB9**	**SO9**	**SO/W**

*** - lanzador zurdo # - lanzador ambidiestro**

BASEBALL-REFERENCE.COM

Puedes encontrar todas estas estadísticas actualizadas y todos los números de cada equipo y cada jugador en http://www.baseball-reference.com/

COLORADO ROCKIES

LA VIDA EN EL AÑO UNO DESPUÉS DE TROY TULOWITZKI

La franquicia de las Rocosas afronta su reconstrucción una vez traspasada su gran estrella durante el pasado verano, pero el trabajo no ha hecho otra cosa sino comenzar.

El pasado 28 de julio de 2015, los Colorado Rockies consumaron una operación a la que se habían negado a lo largo de las últimas campañas y que marcaba un antes y un después en la historia más reciente de la franquicia de las Rocosas. Estamos hablando ni más ni menos que el traspaso de Troy Tulowitzki, jugador y rostro del equipo desde su debut en 2007, a unos Blue Jays que aspiraban a todos por primera vez en dos décadas.

Esta bandera blanca que levantó el club supuso el inicio de un proceso de reconstrucción que, al menos marca un cambio tras muchos años de 'quiero y no puedo' y cuyo mayor peligro, del que no están vacunados ninguno de los otros 29 de la MLB, es quedarte en la mediocridad y certificar que se navega sin rumbo alguno y sin puerto al que atracar.

Con la marcha de Tulo, que se cree que no va a ser la primera ni la última, la franquicia ha empezado ese largo camino de renovación que acaba de comenzar y del que se espera que, a unos años vista, pueda volver a colocar a los Rockies en el tablero de la División Oeste de la Liga Nacional junto a las superpotencias que constituyen Giants y Dodgers.

El club siempre se ha enfrentado a dos enormes obstáculos a lo largo de los años y que han limitado en gran medida sus opciones de poder ser una constante en octubre.

El primero ha sido la manifiesta incapacidad de sus pitchers a la hora de ser razonablemente efectivos en la altitud del Coors Field. Más allá de los errores en contrataciones y elecciones en el draft, el equipo no ha sido capaz de encontrar la fórmula necesaria y eso les ha lastrado hasta la fecha. Los activos obtenidos en la 'operación Tulo' están llamados a corregirlo, y si el draft llega a ser productivo, se confía en revertir esa situación.

El segundo es la enorme diferencia que experimenta este ataque cuando juega en casa a cuando lo hace como visitante. Descartando el asunto de la altitud, que influye una auténtica barbaridad, es dificilísimo poder ser un contendiente cuando eres capaz de liderar tu liga en carreras anotadas si juegas en casa y que solo los anémicos Braves son capaces de anotar con menos frecuencia cuando juegas a domicilio.

No obstante, no se puede negar que ver en un mismo turno a Nolan Arenado y Carlos González es muy atractivo y los dos auténticas estrellas de este deporte, pero esta franquicia necesita soltar todos esos jugadores que pueden ofrecerte algo a cambio si aspiras a no quedarte en tierra de nadie.

Los Colorado Rockies comenzaron a jugar en la MLB en 1993, en una de las últimas expansiones de la liga. Durante gran parte de su corta historia han sido una franquicia perdedora. De hecho, jamás han ganado su división, la Oeste de la Liga Nacional, y tan sólo han entrado en plaayoffs tres veces en sus 23 años de historia. Una de ellas, en 2007, llegaron hasta las World Series, donde fueron barridos 4-0 por los Boston Red Sox. Aquella campaña se recuerda más porque ganaron 21 de los últimos 22 partidos del año.



SU GRAN ESTRELLA

NOLAN ARENADO

La eclosión definitiva de Nolan Arenado fue una de las pocas buenas noticias de los Rockies la pasada campaña. Se sabía que era un jugador estelar en defensa, un tercera base de enorme futuro y potencial... no se sabía, sin embargo, que podía llegar a 42 home runs.



JUSTIN K. ALLER / AFP

LOS PRONÓSTICOS DEL SANEDRÍN DE @MLB_AS

	FUERA DE PLAYOFFS	WILD CARD GAME	SERIES DE DIVISIÓN	SERIES DE CAMPEONATO	SERIES MUNDIALES	CAMPEÓN
FERNANDO DÍAZ	X	X	X	X	X	X
PEPE RODRÍGUEZ	X	X	X	X	X	X
IVIS ABURTO	X	X	X	X	X	X
DANI GARCÍA	X	X	X	X	X	X
CARLOS SAIZ	X	X	X	X	X	X
CARLOS COELLO	X	X	X	X	X	X
CARLOS PÉREZ	X	X	X	X	X	X
ANGEL LLUIS CARRILLO	X	X	X	X	X	X
GORKA BALBUENA	X	X	X	X	X	X
ANDRÉS MARCHANTE	X	X	X	X	X	X

LAS TRES CLAVES DEL EQUIPO

1 Nolan Arenado es una gran estrella. Ya no es discutible. En sus tres años en la liga ha conseguido el 'guante de oro' como mejor defensor en su posición, y en su liga, siempre, además de tener buenos porcentajes de llegada a base. Pero ahora es que pega como un demonio.

2 Una buena coleción de pitchers jóivenes por desarrollar. Esto debería ser bueno, pero lo cierto es que los Rockies, debido a que juegan a una milla de altitud, tienen un largo historial de lanzadores que no han sido capaces de cumplir con las expectativas generadas.

3 Carlos González en su posible última temporada en Colorado. A punto de comenzar su octava temporada con los Rockies, el gran outfielder, de 29 años, estará en todas las quinielas de traspaso si la temporada va por los derroteros que se esperan en la franquicia.

+ LO MEJOR	LO PEOR −
1 Nolan Arenado, una gran figura para un equipo que necesita ilusión.	1 No ha habido refuerzos de entidad en una plantilla con muchos agujeros.
2 En casa son capaces de anotar al máximo nivel de toda la competición...	2 ... pero fuera de casa son un desastre de ataque. Peculiaridad de jugar en Denver.
3 Jorge de la Rosa tiene un enorme mérito por lanzar tan bien en altitud.	3 La rotación de pitchers da pena y dolor, con necesidad de que las promesas rindan.

PROPIETARIO ★☆☆☆☆



MONFORT BROTHERS

Los hermanos Monfort, Dick y Charlie, son unos empresarios de Denver que están involucrados en los Rockies desde su creación. Es cierto que el fundador de la franquicia fue Mickey Monus, pero un enorme escándalo de corrupción hizo que perdiese el equipo antes incluso de que debutase en la MLB en 1993.

MANAGER GENERAL ★☆☆☆☆



JEFF BRIDICH

Jeff Bridich comenzó a trabajar en los Rockies en 2004, cuatro años después de haber entrado como ejecutivo en las oficinas de la MLB y tras haberse graduado en Harvard. Ha ido ascendiendo en el organigrama ejecutivo de la organización desde entonces. A finales de la temporada 2014 ocupó el puesto de manager general. Desde ahí comenzó una reconstrucción que llevaba años pidiendose a gritos. Es lo que suele pasar cuando encadenas cinco años consecutivos con un récord perdedor y has quedado último de división en tres de las últimas cuatro temporadas. No le ha temblado el pulso para destruir, está por ver cómo construye.



DOUG PENSINGER / AFP

ENTRENADOR ★☆☆☆☆

WALT WEISS

Walt Weiss fue jugador de los Colorado Rockies entre 1994 y 1997. A pesar de ser de Nueva York, aquella experiencia le marcó porque, una vez reitrado, estuvo seis años como consejero de la franquicia. Se retiró en el 2008 para pasar más tiempo con su familia pero, como tantos que pronuncian esa frase, pronto descubrió que su familia tenía más cosas que hacer que pasar tiempo con él y volvió a la actividad del béisbol en Aurora, también en Colorado, entrenando a un equipo de instituto. Los lazos con los Rockies no se perdieron, de la misma forma que no los perdió con el estado en sí, y en el 2013, se convirtió en el entrenador de la franquicia a la que está unido hace tanto tiempo.

UN ROCKIE ÚNICO.
Su única experiencia, fuera de los Rockies, es entrenando a unos chavles de instituto.

ASÍ ES EL ATAQUE DE LOS COLORADO ROCKIES ★★★★★



4 NICK HUNDLEY



50 DUSTIN GARNEAU

CATCHERS ★★☆☆☆

En su primer año con los Rockies, el veterano Nick Hundley fue capaz de hacer una labor más que decente tras el plate. Aprovechando la altitud del Coors Field, logró realizar una de sus mejores campañas ofensivas desde su época de los Padres y fuente extra de poderío para el explosivo turno liderado por González y Arenado. De todas formas, Hundley cumplirá 33 años en septiembre y su capacidad para jugar tan habitualmente será puesta a prueba una vez más. Su defensa fue positiva a la hora de eliminar a los corredores aunque otro cantar es ser capaz de sacar partido a los lanzamientos de los pitchers del equipo. Garneau no es ningún jovencito y jugó más bien poco en 2015. Si el titular se ausenta de forma prolongada, su baja se notaría en gran medida.



10 BEN PAULSEN



9 DJ LEMAHIEU



27 TREVOR STORY



28 NOLAN ARENADO

INFIELDERS ★★★☆☆

Debido a la enésima conmoción cerebral de Morneau, Ben Paulsen vio abocado a jugar más de lo inicialmente previsto cuando comenzó la campaña. Una vez ajustados sus números al campo y a la liga, su rendimiento fue más cercano al bateador medio y siempre se espera más de un primera base. D.J. Lemahieu es un soberbio defensor en segunda, que ya ha ganado un Guante de Oro y que perfectamente puede ganar más. Su bate es positivo y si incorpora con más frecuencia ese componente de velocidad, su impacto será mayor. En circunstancias normales, José Reyes sería el shortstop titular, pero no lo son por su caso de violencia doméstica. Trevor Story ha tenido un gran spring training y el rookie parte con ventaja para la campaña. Su figura es muy interesante para el futuro y el tándem potencial con Brendan Rodgers. Arenado es uno de los mayores espectáculos de la actualidad y ha sido capaz de brillar tanto en casa como fuera, lo que no es poco.

★ GRAN ESTRELLA.
● JUGADOR QUE MARCA DIFERENCIAS.
● BUEN JUGADOR DE EQUIPO.
● JORNALERO MEJORABLE.



CHRISTIAN PETERSEN / AFP

ESTRELLA OFENSIVA

CARLOS GONZÁLEZ

El venezolano Carlos González, apodado 'CarGo', es una de las pocas constantes brillantes en una franquicia que se ha acostumbrado a perder. Su juego en el outfield ha sido de una estabilidad enternecedora, emocionante entre tanto desastre. Ha sido capaz de ganar el permio a jugador ofensivo del año, a meejor pegador, dos all stars y también tres premios como mejor defensor en su posición. Es cierto que no al nivel de las más grandes estrellas de este deporte, pero sí lo suficiente como para ser querido por cualquiera que ame este deporte como un jugador completo, profesional y admirable. Con una nueve previsible temporada perdedora, la sexta consecutiva, en el horizonte de los Rockies, un traspaso a mitad de año se vuelve probable.



8 GERARDO PARRA



19 CHARLIE BLACKMON



5 CARLOS GONZÁLEZ

OUTFIELDERS

★★★★☆

El outfield de los Rockies fue uno de los puntos positivos de la franquicia en 2015 y se volverá a contar con ellos en esta campaña aunque con algunos protagonistas distintos. Parra llega como flamante agente libre al equipo y se encargará de jugar en el exterior izquierdo. Su inicio de año fue excelente con los Brewers y su conclusión con los Orioles no lo fue. Ir a Colorado le ayudará en gran medida, pero ha perdido algo de velocidad y su influencia en defensa no es tan importante como hace unos años. Blackmon se ha asentado como el CF titular del equipo y su rendimiento fue espectacular con los Rockies. El club quiere regular sus esfuerzos para mantenerle fresco. Su combinación potencia-velocidad es muy valiosa, pero su guante debe mejorar. González tuvo una increíble segunda mitad de año, recuperando ese precioso swing desde la izquierdo que le hizo llegar hasta los 40 home runs por primera vez. Su valoración no puede ser más alta.



12 MARK REYNOLDS



3 DANIEL DESCALSO



1 BRANDON BARNES



18 CRISTHIAN ADAMES

BANQUILLO

★★☆☆☆

El club ha considerado que la mejor manera de sacar el máximo partido posible a la primera base consiste en un comité entre Paulsen y Reynolds. Cada uno se medirá a los pitchers que más le favorezcan y la altitud será un plus para un Reynolds cuyos turnos se saldan con todo (home run) o nada (strikeout). Descalso cuenta con muchas opciones de jugar regularmente gracias a una polivalencia que se pudo ver muy bien con los Cards. Una inoportuna lesión en el spring training le obligará a empezar el año en la lista de lesionados. Barnes es la principal alternativa del club cuando se trate de dar descanso a los exteriores y mantenerles frescos a lo largo del año. Adames ha estado luchando por el puesto de shortstop junto a Trevor Story y parece que Story se ha hecho con la posición a corto plazo aunque todo está en el aire. Ryan Raburn puede ofrecer su rendimiento habitual ante los zurdos.. Las promesas David Dahl y Raimel Tapia cuentan con jugar este año.

PITCHER ESTRELLA

JORGE DE LA ROSA

Jorge de la Rosa no es, en modo alguno, un pitcher estelar de la MLB. Su ERA medio, en sus doce temporadas en la competición, es de 4.55, que no grita dominio por ningún lado. Además, sus mejores años ya han pasado y se ha establecido con un ERA por encima de 4.00 en las últimas campañas. Pero estos números son un poco engañosos, porque lanzar en Denver, a un milla de altitud sobre el nivel del mar, es una de las cosas más complicadas que existen en béisbol, como saben la gran cantidad de pitchers que han pasado por los Rockies sin alcanzar su potencial. En ese sentido, la carrera de De la Rosa es muy estimable y es lo único a lo que puede agarrarse la franquicia en su rotación titular de lanzadores.



CHRIS HUMPHREYS / USA TODAY SPORTS

ASÍ SON LOS PITCHERS DE LOS COLORADO ROCKIES ★★★★★


29 JORGE DE LA ROSA


24 JORDAN LYLES


27 TYLER CHATWOOD


35 CHAD BETTIS


52 CHRIS RUSIN


51 JAKE MCGEE


48 BOONE LOGAN


36 CHRISTIAN BERGMAN

ROTACIÓN DE PITCHERS

★☆☆☆☆

El mayor problema que se ha encontrado la franquicia de las Rocosas siempre ha sido formar lanzadores de calidad y que sean capaces de soportar los rigores de la altitud del Coors Field. La lista de éxitos es más bien escasa y esa búsqueda sigue. De La Rosa es lo más parecido a un pitcher número uno para el club. En cualquier otra franquicia ocuparía la parte más bien baja de la rotación, pero eso no sucede aquí. Con todo en contra, el veterano mexicano debe de tutelar a los valores que intentan acostumbrarse de los rigores de la competición mientras hace un trabajo aseado. Esa constante búsqueda de talentos que lancen con efectividad una vez cada cinco días se ve reflejada en los múltiples jugadores que cierran esta área del equipo. Chatwood es otro superviviente de la cirugía Tommy John y se verá limitado en 2016. La noticia más esperanzadora es que la antigua promesa del club, Jon Gray, sea capaz de cumplir y no parece fácil.

★ GRAN ESTRELLA.

● JUGADOR QUE MARCA DIFERENCIAS.

● BUEN JUGADOR DE EQUIPO.

● JORNALERO MEJORABLE.

BULLPEN

★★☆☆☆

El conjunto de los relevistas de los Rockies no es lo peor del club y eso dice muy poco bueno de aquellos que lanzarán una vez cada cinco días. Aprovechando el superávit de outfielders de la plantillam, la franquicia traspasó a Dickerson a Tampa para hacerse con McGee, que tiene las hechuras y capacidad para ser el closer casi de cualquier equipo. Desde el perfil izquierdo, es dominante y carne de cañón para marcharse a cualquier contendiente a octubre. Lo mismo se podría decir tanto de Qualls y Motte, que llegan con contratos rotundos y a los que, en ningún escenario se contemplaría como posibilidad que acabaran la campaña con los Rockies. Boone Logan ha sido un relevista efectivo a lo largo de los años y si recupera su mojo, es otro candidato a ser traspasado.



LA ESENCIA DEL EQUIPO

COHETES EN DENVER COMO SI FUESE CABO CAÑAVERAL

Hacer deporte en altitud es diferente de hacerlo a nivel del mar. Esta es una verdad incuestionable y asumida en todas las competiciones del mundo. Pero en béisbol es aún más especial porque la bola vuela mucho más con menor densidad de aire. Es por eso que los números de los Colorado Rockies hay que diferenciarlos, siempre, entre los que se producen en casa y los que se producen fuera. Hasta tal punto es así que al estadio de los Rockies se le conoce como 'Coors Cañaveral', en referencia a Cabo Cañaveral, que es desde donde la NASA hace muchos de sus lanzamientos de cohetes espaciales. Tal cual parecen las bolas en Denver. La cultura del equipo, pues, es anotar mucho en casa, y mucho menos fuera.

ALTAS Y BAJAS ★★★★★

ALTAS IMPORTANTES

JUGADOR	POS	PROCEDE.	EDAD	CONTR.
Gerardo Parra	OF	Orioles	28	3 años, 27.5 mill.$
Mark Reynolds	1B	Cardinals	32	1 año, 2.6 mill.$
Jake McGee	RP	Rays	29	1 año, 4.9 mill.$
Jason Motte	RP	Cubs	33	2 años, 10 mill.$

BAJAS IMPORTANTES

JUGADOR	POS	DESTINO	EDAD	CONTR.
Corey Dickerson	OF	Rays	26	1 año, 0.5 mill.$
John Axford	RP	Athletics	32	2 años, 10 mill.$
Justin Morneau	1B	Sin equipo	34	-

RETOQUES PARA LA RECONSTRUCCIÓN

Normalmente, en un proyecto que afronta una renovación en profundidad, lo más normal es aguantar el chaparrón y hace unos ajustes menores de cara a mantener el tipo de la mejor manera posible. Por ese motivo, es sorprendente el interés (y contratación) de Gerardo Parra, que podría haber reforzado a algún aspirante a la postemporada, pero al que los Rockies le hicieron una oferta casi irrechazable. El club también realizó el fichaje de un pegador (Mark Reynolds) que se va a ver beneficiado de la altitud del Coors Field y de una serie de brazos para el bullpen que parecen candidatos obvios a ser traspasados una vez que nos acerquemos al mercado veraniego en la Major League Baseball.

COORS FIELD

EL ESCENARIO MÁS ALTO EN TODA LA MLB

Ubicación	Denver
Inauguración	26 de abril de 1995
Capacidad	50.398
Altitud sobre el mar	1581 m.

El ballpark de los Rockies combina el estilo retro de acero y ladrillo de los años 20 parecido al Ebbets Field, con todas las comodidades y tecnología del siglo XXI. Encajado perfectamente en el downtown de Denver, el Coors Field es uno de los estadios con mayor aforo de la MLB, y es que tras las dos primeras temporadas tuvo que ser ampliado porque los 43.000 espectadores iniciales se quedaron cortos. Está situado a una milla por encima del nivel del mar, y eso le hace el parque más favorable para los hitters en las Mayores.

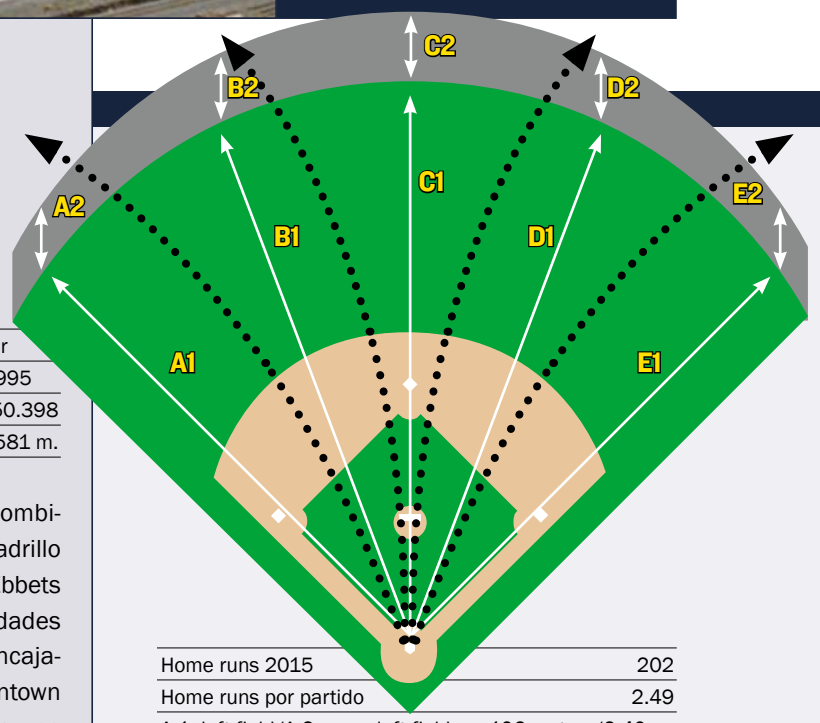

Home runs 2015	202
Home runs por partido	2.49
A-1: left field/A-2: muro left field	106 metros/2.40 m.
B-1: left center/B-2: muro left center	119 m./2.40 m.
C-1: center field/C-2: muro center field	126 m./2.40 m.
D-1: right center/D-2: muro right center	114 m./2.40 m.
E-1: right field/E-2: muro right field	107 m./4.20 m.

EL PARAÍSO DEFINITIVO PARA LOS BATEADORES. *No hay mejor campo para los bateadores en la MLB. La clave no es tanto la altitud, que también ayuda, sino que el outfield tiene unas dimensiones enormes que ayuda al ataque de forma exponencial. Los pitchers sufren como nadie aquí.*

ESTADÍSTICAS DE BATEADORES EN 2015

Rk	Pos	Name	Age	G	PA	AB	R	H	2B	3B	HR	RBI	SB	CS	BB	SO	BA	OBP	SLG	OPS	OPS+	TB	GDP	HBP	SH	SF	IBB
1	C	Nick Hundley	31	103	389	366	45	110	21	5	10	43	5	6	21	76	.301	.339	.467	.807	104	171	8	1	0	1	0
2	1B	Ben Paulsen*	27	116	354	325	42	90	19	4	11	49	1	2	23	92	.277	.326	.462	.787	99	150	5	2	1	3	0
3	2B	DJ LeMahieu	26	150	620	564	85	170	21	5	6	61	23	3	50	107	.301	.358	.388	.746	92	219	20	1	3	2	4
4	SS	Troy Tulowitzki	30	87	351	323	46	97	19	0	12	53	0	0	24	72	.300	.348	.471	.818	107	152	13	1	0	3	4
5	3B	Nolan Arenado	24	157	665	616	97	177	43	4	42	130	2	5	34	110	.287	.323	.575	.898	124	354	17	4	0	11	13
6	LF	Brandon Barnes	29	106	281	255	30	64	13	2	2	17	4	2	21	67	.251	.314	.341	.655	68	87	6	3	1	1	3
7	CF	Charlie Blackmon*	28	157	682	614	93	176	31	9	17	58	43	13	46	112	.287	.347	.450	.797	102	276	4	13	5	4	2
8	RF	Carlos Gonzalez*	29	153	608	554	87	150	25	2	40	97	2	0	46	133	.271	.325	.540	.864	116	299	11	1	1	6	6
Rk	**Pos**	**Name**	**Age**	**G**	**PA**	**AB**	**R**	**H**	**2B**	**3B**	**HR**	**RBI**	**SB**	**CS**	**BB**	**SO**	**BA**	**OBP**	**SLG**	**OPS**	**OPS+**	**TB**	**GDP**	**HBP**	**SH**	**SF**	**IBB**
9	1B	Wilin Rosario	26	87	242	231	22	62	14	1	6	29	2	1	8	56	.268	.295	.416	.710	79	96	8	1	1	1	2
10	LF	Corey Dickerson*	26	65	234	224	30	68	18	2	10	31	0	1	10	56	.304	.333	.536	.869	118	120	3	0	0	0	0
11	SS	Daniel Descalso*	28	101	209	185	22	38	3	2	5	22	1	2	20	45	.205	.283	.324	.607	55	60	3	0	4	0	6
12	SS	Jose Reyes#	32	47	208	193	21	50	8	2	3	19	8	4	9	24	.259	.291	.368	.659	67	71	3	0	5	1	0
13	1B	Justin Morneau*	34	49	182	168	19	52	10	3	3	15	0	0	13	25	.310	.363	.458	.821	109	77	2	1	0	0	2
14	C	Michael McKenry	30	58	152	127	20	26	7	3	4	17	2	2	22	41	.205	.329	.402	.731	86	51	2	2	0	1	0
15	UT	Rafael Ynoa#	27	72	131	127	14	33	8	1	0	9	1	0	3	28	.260	.277	.339	.616	57	43	2	0	1	0	0
16	OF	Drew Stubbs	30	51	114	102	14	22	3	2	5	10	2	1	9	50	.216	.286	.431	.717	80	44	1	1	2	0	1
17	LF	Kyle Parker	25	46	112	106	10	19	3	1	3	11	1	0	6	37	.179	.223	.311	.535	35	33	2	0	0	0	0
18	C	Dustin Garneau	27	22	76	70	6	11	3	0	2	8	0	0	6	14	.157	.224	.286	.509	29	20	2	0	0	0	2
19	MI	Cristhian Adames#	23	26	58	53	4	13	1	1	0	3	0	1	3	11	.245	.298	.302	.600	55	16	0	1	1	0	1
20	UT	Matt McBride	30	20	43	42	5	7	0	0	0	0	0	0	0	4	.167	.186	.167	.353	-8	7	0	1	0	0	0
21	C	Tom Murphy	24	11	39	35	5	9	1	0	3	9	0	0	4	10	.257	.333	.543	.876	119	19	0	0	0	0	1
Rk	**Pos**	**Name**	**Age**	**G**	**PA**	**AB**	**R**	**H**	**2B**	**3B**	**HR**	**RBI**	**SB**	**CS**	**BB**	**SO**	**BA**	**OBP**	**SLG**	**OPS**	**OPS+**	**TB**	**GDP**	**HBP**	**SH**	**SF**	**IBB**
22	P	Jorge De La Rosa*	34	26	50	48	0	3	0	0	0	3	0	0	0	18	.063	.063	.063	.125	-68	3	1	0	2	0	0
23	P	Chris Rusin*	28	27	50	46	5	10	0	0	1	4	0	0	0	7	.217	.217	.283	.500	27	13	0	0	4	0	0
24	P	Kyle Kendrick	30	27	49	43	6	8	2	0	1	2	0	0	3	16	.186	.239	.302	.541	38	13	1	0	3	0	0
25	P	Chad Bettis	26	20	33	29	2	2	0	0	0	1	0	0	4	13	.069	.182	.069	.251	-32	2	0	0	0	0	0
26	P	David Hale	27	17	27	23	1	2	0	0	0	0	0	0	0	9	.087	.087	.087	.174	-55	2	0	0	4	0	0
27	P	Eddie Butler	24	16	24	23	0	1	0	0	0	0	0	0	0	13	.043	.043	.043	.087	-78	1	0	0	1	0	0
28	P	Yohan Flande*	29	19	22	21	1	3	0	0	0	1	0	0	0	10	.143	.143	.143	.286	-26	3	0	0	1	0	0
29	P	Jordan Lyles	24	11	19	19	0	0	0	0	0	0	0	0	0	11	.000	.000	.000	.000	-100	0	0	0	0	0	0
30	P	Christian Bergman	27	30	15	12	1	2	0	0	0	0	0	0	1	4	.167	.231	.167	.397	4	2	0	0	2	0	0
31	P	Jon Gray	23	9	13	11	1	0	0	0	0	0	0	0	2	6	.000	.154	.000	.154	-56	0	0	0	0	0	0
32	P	Tyler Matzek*	24	6	9	8	3	3	1	0	0	0	0	0	0	1	.375	.375	.500	.875	122	4	0	0	1	0	0
33	P	Christian Friedrich	27	68	3	3	0	0	0	0	0	0	0	0	0	0	.000	.000	.000	.000	-100	0	0	0	0	0	0
34	P	Justin Miller	28	34	3	2	0	0	0	0	0	0	0	0	0	2	.000	.000	.000	.000	-100	0	0	0	1	0	0
35	P	Aaron Laffey*	30	3	2	2	0	1	0	0	0	0	0	0	0	1	.500	.500	.500	1.000	158	1	0	0	0	0	0
36	P	Gonzalez Germen	27	29	1	1	0	0	0	0	0	0	0	0	0	1	.000	.000	.000	.000	-100	0	0	0	0	0	0
37	P	LaTroy Hawkins	42	24	1	1	0	0	0	0	0	0	0	0	0	1	.000	.000	.000	.000	-100	0	0	0	0	0	0
38	P	Kenny Roberts*	27	9	0	0	0	0	0	0	0	0	0	0	0	0						0	0	0	0	0	0
39	P	John Axford	32	60	0	0	0	0	0	0	0	0	0	0	0	0						0	0	0	0	0	0
40	P	Boone Logan	30	60	0	0	0	0	0	0	0	0	0	0	0	0						0	0	0	0	0	0
41	P	Tommy Kahnle	25	36	0	0	0	0	0	0	0	0	0	0	0	0						0	0	0	0	0	0
42	P	Simon Castro	27	11	0	0	0	0	0	0	0	0	0	0	0	0						0	0	0	0	0	0
43	P	Scott Oberg	25	64	0	0	0	0	0	0	0	0	0	0	0	0						0	0	0	0	0	0
44	P	Rex Brothers*	27	17	0	0	0	0	0	0	0	0	0	0	0	0						0	0	0	0	0	0
45	P	Brooks Brown*	30	36	0	0	0	0	0	0	0	0	0	0	0	0						0	0	0	0	0	0
46	P	Jason Gurka*	27	10	0	0	0	0	0	0	0	0	0	0	0	0						0	0	0	0	0	0
47	P	Rafael Betancourt	40	45	0	0	0	0	0	0	0	0	0	0	0	0						0	0	0	0	0	0
48	P	Jorge Rondon	27	2	0	0	0	0	0	0	0	0	0	0	0	0						0	0	0	0	0	0
49	P	Miguel Castro	20	5	0	0	0	0	0	0	0	0	0	0	0	0						0	0	0	0	0	0
50	P	Jairo Diaz	24	21	0	0	0	0	0	0	0	0	0	0	0	0						0	0	0	0	0	0
51	P	Adam Ottavino#	29	10	0	0	0	0	0	0	0	0	0	0	0	0						0	0	0	0	0	0
		Team Totals	**27.9**	**162**	**6071**	**5572**	**737**	**1479**	**274**	**49**	**186**	**702**	**97**	**43**	**388**	**1283**	**.265**	**.315**	**.432**	**.748**	**89**	**2409**	**114**	**33**	**44**	**34**	**47**
		Rank in 15 NL teams				**3**	**1**	**3**	**6**	**1**	**2**		**5**	**12**	**13**	**8**	**2**	**8**	**1**	**1**		**1**		**14**		**10**	
		Non-Pitcher Totals	**27.9**	**162**	**5750**	**5280**	**717**	**1444**	**271**	**49**	**184**	**691**	**97**	**43**	**378**	**1170**	**.273**	**.324**	**.448**	**.772**	**95**	**2365**	**112**	**33**	**25**	**34**	**47**
		Pitcher Totals	**28.0**	**162**	**321**	**292**	**20**	**35**	**3**	**0**	**2**	**11**	**0**	**0**	**10**	**113**	**.120**	**.149**	**.151**	**.300**	**-23**	**44**	**2**	**0**	**19**	**0**	**0**
Rk	**Pos**	**Name**	**Age**	**G**	**PA**	**AB**	**R**	**H**	**2B**	**3B**	**HR**	**RBI**	**SB**	**CS**	**BB**	**SO**	**BA**	**OBP**	**SLG**	**OPS**	**OPS+**	**TB**	**GDP**	**HBP**	**SH**	**SF**	**IBB**

*** - batea como zurdo # - batea desde ambos lados**

ESTADÍSTICAS DE PITCHERS EN 2015

Rk	Pos	Name	Age	W	L	W-L%	ERA	G	GS	GF	CG	SHO	SV	IP	H	R	ER	HR	BB	IBB	SO	HBP	BK	WP	BF	ERA+	FIP	WHIP	H9	HR9	BB9	SO9	SO/W
1	SP	Jorge De La Rosa*	34	9	7	.563	4.17	26	26	0	1	0	0	149.0	137	73	69	17	65	3	134	3	2	6	635	112	4.19	1.356	8.3	1.0	3.9	8.1	2.06
2	SP	Kyle Kendrick	30	7	13	.350	6.32	27	27	0	0	0	0	142.1	172	102	100	33	45	2	80	7	0	4	629	74	6.12	1.525	10.9	2.1	2.8	5.1	1.78
3	SP	Chris Rusin*	28	6	10	.375	5.33	24	22	0	2	1	0	131.2	170	88	78	19	41	5	86	3	2	2	594	88	4.71	1.603	11.6	1.3	2.8	5.9	2.10
4	SP	Chad Bettis	26	8	6	.571	4.23	20	20	0	0	0	0	115.0	120	56	54	11	42	2	98	3	0	6	502	110	3.85	1.409	9.4	0.9	3.3	7.7	2.33
5	SP	Eddie Butler	24	3	10	.231	5.90	16	16	0	1	0	0	79.1	102	57	52	13	42	4	44	4	0	0	370	79	5.89	1.815	11.6	1.5	4.8	5.0	1.05
6	SP	David Hale	27	5	5	.500	6.09	17	12	0	0	0	0	78.1	95	56	53	14	20	2	61	2	0	11	346	77	4.74	1.468	10.9	1.6	2.3	7.0	3.05
Rk	**Pos**	**Name**	**Age**	**W**	**L**	**W-L%**	**ERA**	**G**	**GS**	**GF**	**CG**	**SHO**	**SV**	**IP**	**H**	**R**	**ER**	**HR**	**BB**	**IBB**	**SO**	**HBP**	**BK**	**WP**	**BF**	**ERA+**	**FIP**	**WHIP**	**H9**	**HR9**	**BB9**	**SO9**	**SO/W**
7	CL	John Axford	32	4	5	.444	4.20	60	0	43	0	0	25	55.2	56	27	26	4	32	4	62	0	0	1	250	111	3.57	1.581	9.1	0.6	5.2	10.0	1.94
8	RP	Christian Friedrich*	27	0	4	.000	5.25	68	0	13	0	0	0	58.1	75	37	34	5	25	2	45	1	0	3	270	89	4.04	1.714	11.6	0.8	3.9	6.9	1.80
9	RP	Scott Oberg	25	3	4	.429	5.09	64	0	11	0	0	1	58.1	58	35	33	10	31	2	44	6	1	6	259	92	5.76	1.526	8.9	1.5	4.8	6.8	1.42
10	RP	Rafael Betancourt	40	2	4	.333	6.18	45	0	9	0	0	1	39.1	43	29	27	4	12	4	40	0	0	0	175	76	3.34	1.398	9.8	0.9	2.7	9.2	3.33
11	RP	Boone Logan*	30	0	3	.000	4.33	60	0	12	0	0	0	35.1	40	17	17	3	17	1	44	5	0	3	168	108	3.62	1.613	10.2	0.8	4.3	11.2	2.59
Rk	**Pos**	**Name**	**Age**	**W**	**L**	**W-L%**	**ERA**	**G**	**GS**	**GF**	**CG**	**SHO**	**SV**	**IP**	**H**	**R**	**ER**	**HR**	**BB**	**IBB**	**SO**	**HBP**	**BK**	**WP**	**BF**	**ERA+**	**FIP**	**WHIP**	**H9**	**HR9**	**BB9**	**SO9**	**SO/W**
12		Christian Bergman	27	3	1	.750	4.74	30	4	6	0	0	0	68.1	82	36	36	8	15	1	37	0	0	4	286	99	4.23	1.420	10.8	1.1	2.0	4.9	2.47
13		Yohan Flande*	29	3	3	.500	4.74	19	10	2	0	0	0	68.1	73	36	36	14	25	3	43	1	1	1	296	99	5.68	1.434	9.6	1.8	3.3	5.7	1.72
14		Jordan Lyles	24	2	5	.286	5.14	10	10	0	0	0	0	49.0	54	32	28	2	19	1	30	3	0	2	212	91	3.79	1.490	9.9	0.4	3.5	5.5	1.58
15		Jon Gray	23	0	2	.000	5.53	9	9	0	0	0	0	40.2	52	26	25	4	14	2	40	2	0	3	185	85	3.63	1.623	11.5	0.9	3.1	8.9	2.86
16		Tommy Kahnle	25	0	1	.000	4.86	36	0	8	0	0	2	33.1	31	22	18	3	28	1	39	0	0	3	155	97	4.48	1.770	8.4	0.8	7.6	10.5	1.39
17		Justin Miller	28	3	3	.500	4.05	34	0	9	0	0	1	33.1	21	15	15	2	11	0	38	0	0	2	129	116	2.62	0.960	5.7	0.5	3.0	10.3	3.45
18		Brooks Brown	30	1	3	.250	4.91	36	0	7	0	0	0	33.0	32	18	18	2	16	0	20	1	0	2	147	96	4.26	1.455	8.7	0.5	4.4	5.5	1.25
19		Gonzalez Germen	27	0	0		3.86	29	1	3	0	0	1	32.2	33	14	14	4	21	1	25	0	0	3	147	122	5.12	1.653	9.1	1.1	5.8	6.9	1.19
20		LaTroy Hawkins	42	2	1	.667	3.63	24	0	11	0	0	2	22.1	22	9	9	3	4	1	20	0	0	1	89	130	3.63	1.164	8.9	1.2	1.6	8.1	5.00
21		Tyler Matzek*	24	2	1	.667	4.09	5	5	0	0	0	0	22.0	21	10	10	2	19	0	15	3	0	2	102	115	5.95	1.818	8.6	0.8	7.8	6.1	0.79
22		Jairo Diaz	24	0	1	.000	2.37	21	0	5	0	0	0	19.0	16	6	5	2	6	0	18	0	0	0	78	200	3.56	1.158	7.6	0.9	2.8	8.5	3.00
23		Simon Castro	27	2	0	1.000	6.10	11	0	2	0	0	0	10.1	11	7	7	0	5	0	9	1	0	0	47	79	3.13	1.548	9.6	0.0	4.4	7.8	1.80
24		Rex Brothers*	27	1	0	1.000	1.74	17	0	1	0	0	0	10.1	9	2	2	0	8	0	5	0	0	1	46	276	4.49	1.645	7.8	0.0	7.0	4.4	0.63
25		Adam Ottavino	29	1	0	1.000	0.00	10	0	5	0	0	3	10.1	3	0	0	0	2	0	13	1	0	0	35		1.49	0.484	2.6	0.0	1.7	11.3	6.50
26		Kenny Roberts*	27	0	1	.000	5.79	9	0	3	0	0	0	9.1	13	6	6	0	2	0	5	1	0	0	43	83	3.03	1.607	12.5	0.0	1.9	4.8	2.50
27		Jason Gurka*	27	0	0		9.39	9	0	4	0	0	0	7.2	16	8	8	1	2	0	7	0	0	0	39	52	3.79	2.348	18.8	1.2	2.3	8.2	3.50
28		Aaron Laffey*	30	1	0	1.000	3.68	3	0	0	0	0	0	7.1	8	3	3	1	3	1	3	1	0	0	33	132	5.72	1.500	9.8	1.2	3.7	3.7	1.00
29		Miguel Castro	20	0	1	.000	10.13	5	0	3	0	0	0	5.1	6	6	6	2	4	0	6	0	0	0	26	49	8.01	1.875	10.1	3.4	6.8	10.1	1.50
30		Jorge Rondon	27	0	0		90.00	2	0	1	0	0	0	1.0	8	11	10	0	3	0	1	0	0	0	15	7	10.13	11.000	72.0	0.0	27.0	9.0	0.33
		Team Totals	**28.5**	**68**	**94**	**.420**	**5.04**	**162**	**162**	**158**	**4**	**1**	**36**	**1426.1**	**1579**	**844**	**799**	**183**	**579**	**42**	**1112**	**48**	**6**	**66**	**6308**	**93**	**4.56**	**1.513**	**10.0**	**1.2**	**3.7**	**7.0**	**1.92**
		Rank in 15 NL teams		**11**	**4**		**15**				**4**	**15**	**12**	**14**	**14**	**15**	**15**	**14**	**15**		**15**												
Rk	**Pos**	**Name**	**Age**	**W**	**L**	**W-L%**	**ERA**	**G**	**GS**	**GF**	**CG**	**SHO**	**SV**	**IP**	**H**	**R**	**ER**	**HR**	**BB**	**IBB**	**SO**	**HBP**	**BK**	**WP**	**BF**	**ERA+**	**FIP**	**WHIP**	**H9**	**HR9**	**BB9**	**SO9**	**SO/W**

*** - lanzador zurdo # - lanzador ambidiestro**

BASEBALL-REFERENCE.COM

Puedes encontrar todas estas estadísticas actualizadas y todos los números de cada equipo y cada jugador en http://www.baseball-reference.com/

LOS ANGELES DODGERS

GANAR EL TÍTULO DE DIVISIÓN SIGUE SIN SER SUFICIENTE

La historia de la Major League Baseball no puede entenderse sin la presencia de Los Ángeles Dodgers. Desde sus inicios en el barrio neoyorquino de Brooklyn, esta franquicia ha sido una de las más emblemáticas de la competición y su importancia es fundamental a la hora de contribuir de manera decisiva en el principio del fin de la segregación racial, con el debut del mítico Jackie Robinson en 1947.

Sin embargo, a pesar de todos estos antecedentes, el equipo no termina de alcanzar la Tierra Prometida, que no es jugar la final sino ganarla. Los Dodgers no ganan el título de las Series Mundiales desde que Ronald Reagan estaba en la Casa Blanca y ya ha llovido bastante desde entonces.

Si a todo esto se le suma que, con la llegada del grupo liderado por Mark Walter y cuya figura más mediática es la de Magic Johnson, se ha convertido en el representante más actual del Imperio del Mal, sustituyendo a los New York Yankees en ese dudoso honor. Esos enormes presupuestos y la impresión de "ningún jugador está fuera de las redes de los Dodgers", ha hecho mucho daño en la imagen que tiene este equipo en el colectivo, convirtiéndose en un equipo antipático hasta cierto punto.

Lo que nadie puede negar es que los Dodgers es un equipo con magnetismo, del que se continuará hablando y, no sólo por su protagonismo en el mercado, sino porque se trata de un equipo interesante, con potencial, pero al que siempre le falta algo. Ese algo es llegar al gran baile y ganarlo.

Resulta paradójico que los Dodgers, con una superestrella como Clayton Kershaw, no hayan conseguido triunfar en octubre, pero es que ganar en ese mes es tremendamente difícil y los angelinos no han sido capaces de dar con la tecla. Don Mattingly no lo logró en los últimos años pese a ganar la división y, con el cambio por Dave Roberts, se espera que eso se consiga.

Más allá de la gran profundidad de la plantilla, que es uno de sus puntos fuertes y esto es muy importante en la maratoniana temporada regular de la MLB, si hay un jugador que ejemplifica el potencial de este club es el cubano Yasiel Puig. Cuando debutó en la competición, los Dodgers pensaban que tenía un potencial MVP en sus manos y, desgraciadamente para sus intereses, eso es lo que ha terminado siendo, potencial por diversos motivos.

De todas formas, este veterano grupo de jugadores ha estado en mil batallas, y con la inyección de savia nueva personificada en Corey Seager, cualquier cosa es posible. Incluso ganar el título del mundo.

Los Dodgers han ganado su división los últimos tres años, pero eso no es suficiente para un club que una vez más tiene aspiraciones máximas.

Los Dodgers son una de las franquicias emblemas del deporte norteamericano. Fueron fundados en Brooklyn, en el año 1884, y estuvieron unidos a la esencia de Nueva York hasta 1957; entonces se fueron a Los Angeles y rompieron el corazón de toda una ciudad, al menos de todo el barrio de Brroklyn. Las heridas no se curaron ni rápido ni sin dolor. Durante toda su historia han ganado seis veces las World Series, la última vez en 1988, y han participado 21 veces en la gran final representando a la Liga Nacional.



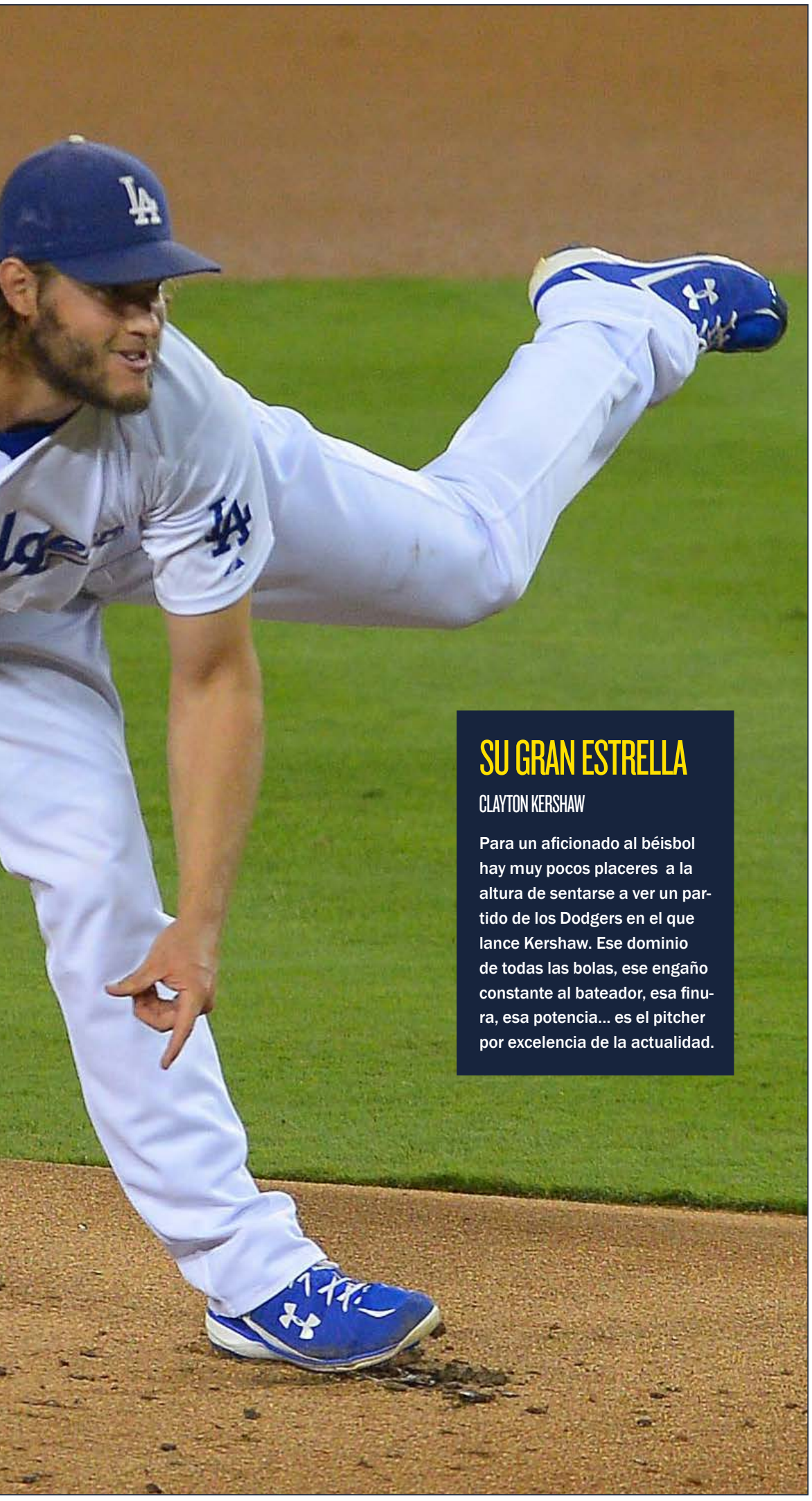

JAYNE KAMIN-ONCEA / USA TODAY SPORTS

SU GRAN ESTRELLA

CLAYTON KERSHAW

Para un aficionado al béisbol hay muy pocos placeres a la altura de sentarse a ver un partido de los Dodgers en el que lance Kershaw. Ese dominio de todas las bolas, ese engaño constante al bateador, esa finura, esa potencia... es el pitcher por excelencia de la actualidad.

LOS PRONÓSTICOS DEL SANEDRÍN DE @MLB_AS

	FUERA DE PLAYOFFS	WILD CARD GAME	SERIES DE DIVISIÓN	SERIES DE CAMPEONATO	SERIES MUNDIALES	CAMPEÓN
FERNANDO DÍAZ	X	X	**X**	X	X	X
PEPE RODRÍGUEZ	**X**	X	X	X	X	X
IVIS ABURTO	**X**	X	X	X	X	X
DANI GARCÍA	**X**	X	X	X	X	X
CARLOS SAIZ	**X**	X	X	X	X	X
CARLOS COELLO	**X**	X	X	X	X	X
CARLOS PÉREZ	X	X	X	**X**	X	X
ANGEL LLUIS CARRILLO	X	X	X	X	X	**X**
GORKA BALBUENA	**X**	X	X	X	X	X
ANDRÉS MARCHANTE	X	X	X	**X**	X	X

LAS TRES CLAVES DEL EQUIPO

1 La profundidad de la rotación de pitchers. Los Dodgers han perdido a Zack Greinke, que es irremplazable. Sin embargo han decidido tomar el camino contrario al que les caracteriza y han aportado profundidad en el puesto en vez de ir a por otro as.

2 La llegada de Corey Seager. El mayor favorito a rookie del año se va a establecer como titular ya mismo en la línea de bateo de estos Dodgers. Seager está considerado como la mejor promesa del mundo del béisbol y aportará una muy necesitada dosis de juventud al equipo.

3 Con la bajada de sueldos disminuye la presión. No me entendáis mal, siguen siendo la plantilla mejor pagada de la MLB y se les exige jugar las World Series, pero ya no son el monstruo de 300 millones de dólares de años pasados, y tienen entrenador nuevo. La presión será menor.

+ LO MEJOR	LO PEOR −
1 Clayton Kershaw, el mejor pitcher de la actualidad y un seguro de vida.	1 Un gasto en salarios de más de 200 millones de dólares sigue siendo una barbaridad.
2 Corey Seager y Joc Pederson, dos jóvenes con un futuro inmenso por delante.	2 Lo impredecible de Yasiel Puig, lo mismo una estrella que un estrellado.
3 El regreso de Hyun-Jin Ryu tras su operación en el hombro del pasado curso.	3 La llegada de un enetrenador novato, Dave Roberts, a un banquillo muy complicado.

PROPIETARIO ★★★☆☆



GUGGENHEIM BASEBALL MANAGEMENT

Este grupo de empresarios, cuya cara visible es Magic Johnson, compró los Dodgers en el 2012 por la impresionante cifra de 2.100 millones de dólares, con un contrato igual de mastodóntico con Time Warner Cable por la gestión de los derechos televisivos del equipo. Como se ve, la salud económica del béisbol es frágil...

MANAGER GENERAL ★★★★☆



ANDREW FRIEDMAN

Andrew Friedman es un ferviente creyente de la ideología de las estadísticas avanzadas y, como tal, ha sido fichado por los Dodgers. A golpe de talonario, claro, que es como se hacen las cosas en Los Angeles. Arrancado de los Tampa Bay Rays en el año 2014, se le ofreció un contrato de 35 millones de dólares por cinco años, lo que le convirtió en el ejecutivo mejor pagado de la liga. Con su llegada se ha racionalizado un gasto salarial desorbitado en el club, se ha optado por un perfil más bajo en las contrataciones y, como parecía obvio, se ha prescindido de Don Mattingly en favor de un entrenador más 'moderno' como Dave Roberts.



ROB TRINGALI / AFP

ENTRENADOR ★★☆☆☆

DAVE ROBERTS

Dave Roberts es una apuesta arriesgada y novedosa de Andrew Friedman. Pero es que no se podía esperar otra cosa del general manager estrella que el buscarse la vida pensando diferente a los demás. No ha entrenado nunca, si descontamos el partido con los San Diego Padres en el que sirvió de puente la pasada temporada. Llega para dirigir una plantilla llena de estrellas y egos y precisamente, es su esencia de 'entrenador de jugadores', que se le presupone, lo que le ha llevado al puesto. Pero es un regalo envenenado: esta plantilla sigue siendo la mejor pagada de la MLB y la exigencia ha de ser ganar las World Series. Puede parecer mucho, pero es lo que hay.

SORPRENDENTE.
La elección de Dave Roberts ha sido toda una extravaganza de Andrew Friedman.

ASÍ ES EL ATAQUE DE LOS ANGELES DODGERS ★★★★★



9 YASMANI GRANDAL



17 A.J. ELLIS

CATCHERS ★★★☆☆

Los Dodgers terminaron dando palmas con las orejas cuando se formalizó el traspaso de Matt Kemp a San Diego. No sólo se quitaron de encima un OF de su saturada plantilla, sino que consiguieron a un Yasmani Grandal que dio un salto cualitativo en su juego a todos los niveles. Destacada su contribución en el 'framing', ser capaz de sacar esos strikes extra a lo largo de un partido, pero su bate estuvo sensacional en la primera parte del año, lo que le llevó al All-Star. Sin embargo, los problemas en el hombro le convirtieron en una sombra de aquel jugador y el posterior paso por el quirófano. Se espera que la recuperación sea total, pero es un interrogante. El veterano Ellis no seguirá siendo el catcher personal de Kershaw aunque es una alternativa sólida.



23 ADRIÁN GONZÁLEZ



47 HOWIE KENDRICK



5 COREY SEAGER



10 JUSTIN TURNER

INFIELDERS ★★★★☆

El precioso swing desde la izquierda de Adrián González seguirá causando serios problemas a los rivales en 2016 o eso espera desde la gerencia angelina. Protagonista de aquel famoso traspaso en 2012 con Boston, 'Gonzo' ha sido todo lo que se esperaba e incluso más. Un pilar sobre el que construir el resto del turno ya que difícilmente se pierde un encuentro. A sus 33 años, se tienen que regular sus esfuerzos y darle algún que otro descanso con el objetivo de mantenerle fresco y evitar el bajón de la segunda mitad. Kendrick ha terminado regresando a los Dodgers tras descubrir que la agencia libre no le iba a dar lo que buscaba y tendrá la competencia de Utley respecto a los turnos de bateo. Corey Seager es el gran favorito para el rookie del año. Su bate no necesita presentación, pero su defensa puede causar algún que otro disgusto mientras se forma. Turner fue un hallazgo aunque tiene que recuperarse de su operación de rodilla.

★ GRAN ESTRELLA.
● JUGADOR QUE MARCA DIFERENCIAS.
● BUEN JUGADOR DE EQUIPO.
● JORNALERO MEJORABLE.



MICHAEL HEIMAN / AFP

ESTRELLA OFENSIVA

ADRIAN GONZÁLEZ

Adrián González lleva doce años en la liga y ha visto de todo. Entre otras cosas, ha sido cinco veces All-Star y ha ganado cuatro veces el Guante de Oro. Tendrá 34 años durante esta temporada y, desde luego, sus mejores días ya han pasado. Durante tres años seguidos tuvo un OBP por encima de .900, siendo una de las armas más impresionantes de toda la liga. Ahora no presenta unos números tan apabullantes, pero lo cierto es que sigue manteniendose alrededor de los 30 home runs anuales, lo cual le convierte en el bate por excelencia de los Dodgers. Lleva tiempo arrastrando un gran contrato de 22 millones de dólares anuales, del que aún le quedan tres cursos por disfrutar, pero eso no debería restar su valor, que no es poco.



16 ANDRE ETHIER



31 JOC PEDERSON



66 YASIEL PUIG

OUTFIELDERS

★★★☆☆

El tiempo pasa y la situación de los outfielders de los Dodgers sigue estancada. El club ha intentado en numerosas ocasiones soltar lastre con Crawford o Ethier, pero no se ha terminado llegado a algún acuerdo. Ethier sería el titular aunque su fractura de tibia abre la puerta a la participación de Crawford o del interesante Thompson. Junto a Van Slyke para cubrir el puesto, la campaña dará oportunidades para todos. Joc Pederson entró con mucha fuerza en la liga, pero los adversarios empezaron a tomar nota de sus agujeros en la zona de strike y a explotarlos, lo que le llevó a protagonizar home run, base por bolas o strikeout (más los dos últimos que el primer supuesto) en la segunda parte del año. Su progresión debe continuar si quiere volver a ser All-Star y la juventud está de su parte. Yasiel Puig seguirá siendo un enigma, capaz de lo mejor y de lo peor y los Dodgers necesitan al Puig que deslumbró en 2013. Otra cosa es que ocurra.



26 CHASE UTLEY



14 ENRIQUE HERNÁNDEZ



33 SCOTT VAN SLYKE



3 CARL CRAWFORD

BANQUILLO

★★★☆☆

El enorme presupuesto de los Dodgers (248 millones) permite que el club acumule jugadores sin parar y que pueda tener sin mayores problemas a activos inamovibles como Crawford. De todas formas, la gerencia ha hecho una gran labor para fortalecer el banquillo, como ha pasado con la rotación, y que Dave Roberts disponga de muchas posibilidades. Utley ha jugado siempre en segunda, pero su bate zurdo tendrá opciones en segunda, tercera y en primera si se precisa. Enrique Hernández será el comodín de los angelinos y su excelente 2015 le permitirá tener opciones casi todos los días, apareciendo casi en cualquier posición excepto de catcher y de pitcher. Van Slyke ha sido un más que notable outfielder, muy productivo contra los zurdos, y también ha aparecido en primera. Los turnos no le faltarán. Crawford seguirá buscando sus opciones, pero no parte en una situación ventajosa. Trayce Thompson es un hombre de futuro y tendrá sus opciones.

PITCHER ESTRELLA

HYUN-JIN RYU

La gran esperanza de la rotación de pitchers de los Dodgers se llama Ryu. La certeza es que Kershaw será una máquina, como siempre. La profundidad del grupo parece asegurada, con buenos jugadores de notable nivel. Pero es Ryu el que puede meter a esta rotación en otra dimensión si es que se establece como el gran lanzador que ha mostrado que puede ser. El primer surcoreano que ha sido pitcher titular en playoffs de la MLB se lesionó a principios del 2015 y tuvo que pasar el quirófano por su hombro izquierdo, por lo que ni siquiera se sabe cuando debutará. Pero si es capaz de mantener su ERA en torno al 3.00 cconvertirá a los abridores de los Dodgers en un grupo no tan temible como cuando tenían a Greinke, pero aún formidable.



ASÍ SON LOS PITCHERS DE LOS ANGELES DODGERS ★★★★★


22 CLAYTON KERSHAW


99 HYUN-JIN RYU


35 BRETT ANDERSON


29 SCOTT KAZMIR


18 KENTA MAEDA


74 KENLEY JANSEN


56 J.P. HOWELL


52 PEDRO BAEZ

ROTACIÓN DE PITCHERS

★★★★☆

El tándem que conformaban Kershaw y Greinke ya es historia con la marcha del segundo a los Diamondbacks con lo que Clayton se quedará como el estandarte de una rotación que notó el golpe y que ya no tendrá esa pareja en lo más alto. Esto no es el fin del mundo ya que Kershaw sigue siendo el mejor pitcher de este universo y cualquier otro conocido a sus 27 años. Esta campaña volverá a ser una magnífica opción para ganar el Cy Young y cimentar así una carrera digna del Hall of Fame. Si bien tiene mucho fondo de armario, eso ya se está poniendo a prueba. Ryu volverá en mayo si todo marcha bien. Anderson no jugará hasta bien avanzado el verano por sus habituales problemas físicos. Kazmir tendrá que asumir protagonismo, pero es un sólido pitcher. Maeda tendrá que demostrar que es capaz de triunfar en Estados Unidos. Wood, Bolsinger y Beachy deberán mantener el tipo hasta que vuelvan los titulares. El joven Urías es una posibilidad.

★ GRAN ESTRELLA.

● JUGADOR QUE MARCA DIFERENCIAS.

● BUEN JUGADOR DE EQUIPO.

● JORNALERO MEJORABLE.

BULLPEN

★★★☆☆

El bullpen de los Dodgers tuvo un rendimiento irregular en 2015 y es una relativa incógnita de cara a esta temporada. El neerlandés Kenley Jansen seguirá siendo un seguro de vida en la novena entrada, afianzándose entre la élite en su puesto mientras nos maravilla con esos strikeouts. Su inminente agencia libre debe ser solucionada ya que está en el cénit de su carrera deportiva. El tándem que habría compuesto con Chapman hubiera sido de escándalo, pero J.P. Howell siempre hace una labor extraordinaria a la hora de eliminar a los bateadores, sin limitarse a los de su mismo palo (zurdos). Es igual de efectivo contra todo aquel que tenga delante. Baez asumirá un rol mayor y Joe Blanton será el relevo largo si alguno de los titulares sale del partido antes de tiempo.



LA ESENCIA DEL EQUIPO

LA PERSECUCIÓN INFINITA DE LOS SAN FRANCISCO GIANTS

Llevan los Dodgers persiguiendo a los Giants desde los años 80 del siglo XIX. He escrito bien, sí. El caso es que esta rivalidad es conocida como una de las más firmas del deporte mundial. De hecho, no la ha tumbado ni un cambio de ciudad. Porque si ambas franquicias empezaron odiándose en Nueva York, decidieron irse a la vez, en 1958, a la costa Oeste, con lo que su enemistad se trasladó a un duelo entre Los Angeles y San Francisco. En esta batalla sin fín son los Giants los que ganan por muy poco, en casi todos los apartados, a sus vecinos, pero están llamados a dirimir sus diferencias, temporada a temporada, entrada a entrada, hasta el fin de los tiempos en la MLB. Es lo que tiene la mitología.

ALTAS Y BAJAS ★★★★★

ALTAS IMPORTANTES

JUGADOR	POS	PROCEDE.	EDAD	CONTR.
Scott Kazmir	SP	Astros	32	3 años, 48 mill.$
Kenta Maeda	SP	Hiroshima Carp	27	8 años, 25 mill.$
Joe Blanton	SP/RP	Pirates	35	1 año, 4 mill.$
Trayce Thompson	OF	White Sox	24	1 año, 0.5 mill.$

BAJAS IMPORTANTES

JUGADOR	POS	DESTINO	EDAD	CONTR.
Zack Greinke	SP	Diamondbacks	32	6 años, 206.5 mill.$
Juan Nicasio	RP	Pirates	29	1 año, 3 mill.$
Jim Johnson	RP	Braves	32	1 año, 2.5 mill.$
Jimmy Rollins	SS	White Sox	37	1 año, 2 mill.$

UNA OFFSEASON EXTRAÑA COMO POCAS

No resulta muy normal que una de las franquicias más poderosas de toda la competición, por no decir que la que más, sea superado en términos de dólares contantes y sonantes. Es lo que pasó con la marcha de Greinke a Arizona además de la negativa del club a implicarse en el sexto año de contrato garantizado. Luego llegó el 'no-traspaso' de Aroldis Chapman por su caso de violencia doméstica. El nerviosismo se adueñaba de la parroquia angelina, pero el club ha hecho buenas adquisiciones para la rotación, especialmente el chollo potencial que puede ser Maeda, profundidad en el bullpen con el relevo largo en Blanton y el interesante caso de Trayce Thompson, hermano del escolta de los Warriors.

DODGER STADIUM

EL TERCER CAMPO MÁS ANTIGUO DE LA MLB

Ubicación	Los Ángeles
Inauguración	10 de abril de 1962
Capacidad	56.000
Altitud sobre el mar	153 m.

El tercer estadio más antiguo de toda la MLB y un verdadero tesoro dentro de los parques de béisbol en Estados Unidos. Está localizado a unas pocas millas del downtown, que queda justo detrás del outfield aunque no visible desde dentro, con palmeras y las montañas de San Gabriel a la vista. Desde su apertura hace más de cincuenta años ha sido uno de los parques más limpios y bonitos, los Dodgers se preocupan de cuidarlo cada año con renovaciones y hasta tienen contratado un arbolista para que ningún árbol quede feo.

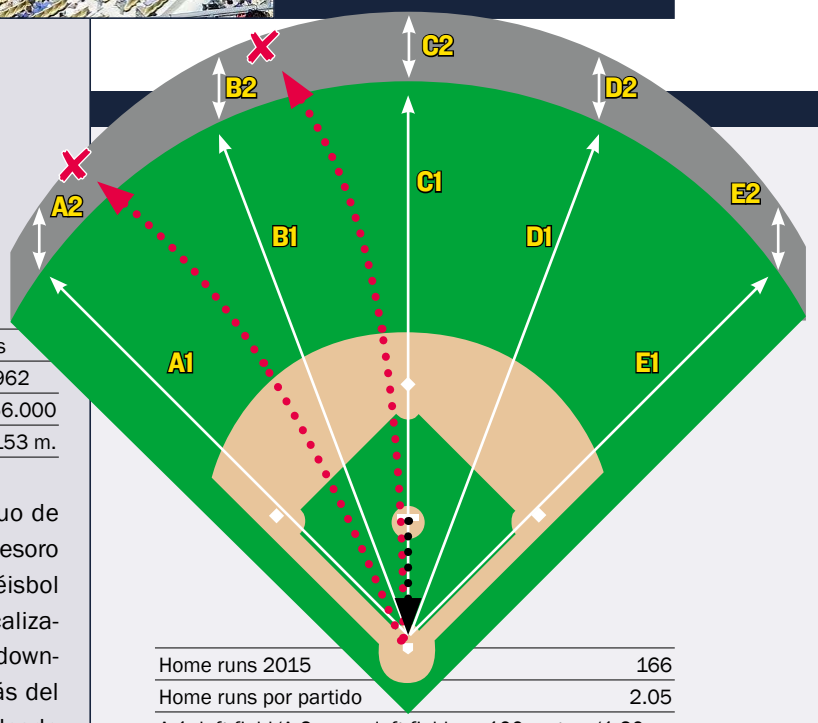

Home runs 2015	166
Home runs por partido	2.05
A-1: left field/A-2: muro left field	100 metros/1.20 m.
B-1: left center/B-2: muro left center	114 m./2.40 m.
C-1: center field/C-2: muro center field	122 m./2.40 m.
D-1: right center/D-2: muro right center	114 m./2.40 m.
E-1: right field/E-2: muro right field	100 m./1.20 m.

UN PARQUE PARA LOS PITCHERS. *En líneas generales, el Dodger Stadium ha sido siempre conocido como un campo para los lanzadores, pero esto no evita que sea un escenario favorable para los zurdos, que tienen más facilidad que los diestros a la hora de conseguir home runs.*

ESTADÍSTICAS DE BATEADORES EN 2015

Rk	Pos	Name	Age	G	PA	AB	R	H	2B	3B	HR	RBI	SB	CS	BB	SO	BA	OBP	SLG	OPS	OPS+	TB	GDP	HBP	SH	SF	IBB
1	C	Yasmani Grandal#	26	115	426	355	43	83	12	0	16	47	0	1	65	92	.234	.353	.403	.756	111	143	16	2	1	3	1
2	1B	Adrian Gonzalez*	33	156	643	571	76	157	33	0	28	90	0	1	62	107	.275	.350	.480	.830	129	274	21	6	0	3	10
3	2B	Howie Kendrick	31	117	495	464	64	137	22	2	9	54	6	2	27	82	.295	.336	.409	.746	107	190	17	2	1	1	1
4	SS	Jimmy Rollins#	36	144	563	517	71	116	24	3	13	41	12	8	44	86	.224	.285	.358	.643	78	185	12	0	1	1	0
5	3B	Justin Turner	30	126	439	385	55	113	26	1	16	60	5	2	36	71	.294	.370	.491	.861	138	189	10	13	1	4	1
6	LF	Carl Crawford*	33	69	193	181	19	48	9	2	4	16	10	2	10	41	.265	.304	.403	.707	95	73	3	0	0	0	1
7	CF	Joc Pederson*	23	151	585	480	67	101	19	1	26	54	4	7	92	170	.210	.346	.417	.763	112	200	5	9	2	2	6
8	RF	Yasiel Puig	24	79	311	282	30	72	12	3	11	38	3	3	26	66	.255	.322	.436	.758	109	123	1	2	0	1	1
Rk	**Pos**	**Name**	**Age**	**G**	**PA**	**AB**	**R**	**H**	**2B**	**3B**	**HR**	**RBI**	**SB**	**CS**	**BB**	**SO**	**BA**	**OBP**	**SLG**	**OPS**	**OPS+**	**TB**	**GDP**	**HBP**	**SH**	**SF**	**IBB**
9	OF	Andre Ethier*	33	142	445	395	54	116	20	7	14	53	2	3	43	75	.294	.366	.486	.852	136	192	11	4	0	3	2
10	LF	Scott Van Slyke	28	96	253	222	19	53	14	0	6	30	3	1	23	62	.239	.317	.383	.700	95	85	5	4	1	3	2
11	UT	Alex Guerrero	28	106	230	219	25	51	9	1	11	36	1	0	7	57	.233	.261	.434	.695	90	95	7	2	0	2	0
12	UT	Enrique Hernandez	23	76	218	202	24	62	12	2	7	22	0	2	11	46	.307	.346	.490	.836	130	99	3	2	1	2	0
13	C	A.J. Ellis	34	63	217	181	24	43	9	0	7	21	0	0	32	38	.238	.355	.403	.758	112	73	4	1	3	0	1
14	2B	Chase Utley*	36	34	141	124	14	25	9	1	3	9	1	0	10	29	.202	.291	.363	.654	81	45	1	6	0	1	0
15	3B	Alberto Callaspo#	32	60	138	123	8	32	5	0	0	7	0	0	14	24	.260	.336	.301	.637	80	37	2	0	1	0	0
16	SS	Corey Seager*	21	27	113	98	17	33	8	1	4	17	2	0	14	19	.337	.425	.561	.986	173	55	2	1	0	0	1
17	3B	Juan Uribe	36	29	87	81	6	20	2	0	1	6	1	0	5	9	.247	.287	.309	.596	67	25	5	0	0	1	0
18	OF	Chris Heisey	30	33	72	55	8	10	2	0	2	9	0	1	15	17	.182	.347	.327	.674	90	18	1	0	0	2	2
19	LF	Justin Ruggiano	33	21	60	55	12	16	4	1	4	12	2	0	3	14	.291	.350	.618	.968	163	34	1	2	0	0	0
20	OF	Scott Schebler*	24	19	40	36	6	9	0	0	3	4	2	1	3	13	.250	.325	.500	.825	126	18	0	1	0	0	1
21	UT	Austin Barnes	25	20	37	29	4	6	2	0	0	1	1	0	6	6	.207	.361	.276	.637	82	8	2	1	1	0	0
22	UT	Jose Peraza	21	7	25	22	3	4	1	1	0	1	3	0	2	2	.182	.250	.318	.568	57	7	0	0	1	0	1
23	IF	Ronald Torreyes	22	8	8	6	1	2	1	0	0	1	0	0	1	1	.333	.429	.500	.929	159	3	0	0	1	0	0
24	IF	Darwin Barney	29	2	4	4	0	0	0	0	0	0	0	0	0	0	.000	.000	.000	.000	-100	0	0	0	0	0	0
Rk	**Pos**	**Name**	**Age**	**G**	**PA**	**AB**	**R**	**H**	**2B**	**3B**	**HR**	**RBI**	**SB**	**CS**	**BB**	**SO**	**BA**	**OBP**	**SLG**	**OPS**	**OPS+**	**TB**	**GDP**	**HBP**	**SH**	**SF**	**IBB**
25	P	Clayton Kershaw*	27	34	79	71	2	9	2	0	0	2	0	0	2	23	.127	.162	.155	.317	-11	11	2	1	5	0	0
26	P	Zack Greinke	31	32	77	67	8	15	2	0	2	3	1	0	1	14	.224	.232	.343	.575	58	23	0	0	8	1	0
27	P	Brett Anderson*	27	31	61	47	1	4	1	0	0	3	0	0	5	32	.085	.173	.106	.279	-19	5	2	0	9	0	0
28	P	Mike Bolsinger	27	21	40	38	1	1	1	0	0	0	0	0	0	23	.026	.026	.053	.079	-79	2	0	0	2	0	0
29	P	Alex Wood	24	12	26	22	1	4	1	0	0	0	0	0	1	13	.182	.217	.227	.445	25	5	1	0	3	0	0
30	P	Carlos Frias	25	17	24	21	1	1	0	0	0	0	0	0	1	12	.048	.130	.048	.178	-47	1	0	1	1	0	0
31	P	Brandon McCarthy	31	4	9	6	0	0	0	0	0	1	0	0	1	5	.000	.143	.000	.143	-55	0	0	0	2	0	0
32	P	Mat Latos	27	6	7	6	1	2	0	0	0	0	0	0	0	1	.333	.333	.333	.667	87	2	0	0	1	0	0
33	P	Ian Thomas	28	9	4	3	1	0	0	0	0	0	0	0	1	1	.000	.250	.000	.250	-22	0	1	0	0	0	0
34	P	Scott Baker	33	2	4	3	0	0	0	0	0	0	0	0	0	1	.000	.000	.000	.000	-100	0	0	0	1	0	0
35	P	Joe Wieland	25	2	2	1	0	0	0	0	0	0	0	0	0	1	.000	.000	.000	.000	-100	0	0	0	1	0	0
36	P	Adam Liberatore*	28	39	2	2	0	0	0	0	0	0	0	0	0	2	.000	.000	.000	.000	-100	0	0	0	0	0	0
37	P	Brandon Beachy	28	2	2	2	0	0	0	0	0	0	0	0	0	1	.000	.000	.000	.000	-100	0	0	0	0	0	0
38	P	Zach Lee	23	1	2	2	0	0	0	0	0	0	0	0	0	0	.000	.000	.000	.000	-100	0	0	0	0	0	0
39	P	Eric Surkamp*	27	1	1	0	0	0	0	0	0	0	0	0	0	0						0	0	0	1	0	0
40	P	Daniel Coulombe*	25	5	1	1	0	0	0	0	0	0	0	0	0	1	.000	.000	.000	.000	-100	0	0	0	0	0	0
41	P	Luis Avilan*	25	23	1	1	0	0	0	0	0	0	0	0	0	0	.000	.000	.000	.000	-100	0	0	0	0	0	0
42	P	Chin-hui Tsao	34	5	1	1	1	1	1	0	0	0	0	0	0	0	1.000	1.000	2.000	3.000	710	2	0	0	0	0	0
43	P	Joel Peralta	39	33	1	1	0	0	0	0	0	0	0	0	0	1	.000	.000	.000	.000	-100	0	0	0	0	0	0
44	P	David Huff#	30	3	1	1	0	0	0	0	0	0	0	0	0	0	.000	.000	.000	.000	-100	0	0	0	0	0	0
45	P	Chris Hatcher#	30	49	1	1	0	0	0	0	0	0	0	0	0	0	.000	.000	.000	.000	-100	0	0	0	0	0	0
46	P	Juan Nicasio	28	54	1	1	0	0	0	0	0	0	0	0	0	0	.000	.000	.000	.000	-100	0	0	0	0	0	0
47	P	Sergio Santos	31	12	0	0	0	0	0	0	0	0	0	0	0	0						0	0	0	0	0	0
48	P	Jim Johnson	32	23	0	0	0	0	0	0	0	0	0	0	0	0						0	0	0	0	0	0
49	P	Paco Rodriguez*	24	18	0	0	0	0	0	0	0	0	0	0	0	0						0	0	0	0	0	0
50	P	Matt West	26	2	0	0	0	0	0	0	0	0	0	0	0	0						0	0	0	0	0	0
51	P	Yimi Garcia	24	59	0	0	0	0	0	0	0	0	0	0	0	0						0	0	0	0	0	0
52	P	Kenley Jansen#	27	54	0	0	0	0	0	0	0	0	0	0	0	0						0	0	0	0	0	0
53	P	J.P. Howell*	32	65	0	0	0	0	0	0	0	0	0	0	0	0						0	0	0	0	0	0
54	P	Pedro Baez	27	52	0	0	0	0	0	0	0	0	0	0	0	0						0	0	0	0	0	0
55	P	Josh Ravin	27	9	0	0	0	0	0	0	0	0	0	0	0	0						0	0	0	0	0	0
		Team Totals	**29.7**	**162**	**6090**	**5385**	**667**	**1346**	**263**	**26**	**187**	**638**	**59**	**34**	**563**	**1258**	**.250**	**.326**	**.413**	**.739**	**105**	**2222**	**135**	**60**	**49**	**30**	**31**
		Rank in 15 NL teams				**15**	**8**	**13**	**11**	**12**	**1**		**13**	**7**	**2**	**5**	**10**	**1**	**3**	**2**		**5**		**5**		**14**	
		Non-Pitcher Totals	**29.8**	**162**	**5743**	**5087**	**650**	**1309**	**255**	**26**	**185**	**629**	**58**	**34**	**551**	**1127**	**.257**	**.335**	**.427**	**.762**	**111**	**2171**	**129**	**58**	**15**	**29**	**31**
		Pitcher Totals	**27.6**	**162**	**347**	**298**	**17**	**37**	**8**	**0**	**2**	**9**	**1**	**0**	**12**	**131**	**.124**	**.163**	**.171**	**.334**	**-6**	**51**	**6**	**2**	**34**	**1**	**0**
Rk	**Pos**	**Name**	**Age**	**G**	**PA**	**AB**	**R**	**H**	**2B**	**3B**	**HR**	**RBI**	**SB**	**CS**	**BB**	**SO**	**BA**	**OBP**	**SLG**	**OPS**	**OPS+**	**TB**	**GDP**	**HBP**	**SH**	**SF**	**IBB**

*** - batea como zurdo # - batea desde ambos lados**

ESTADÍSTICAS DE PITCHERS EN 2015

Rk	Pos	Name	Age	W	L	W-L%	ERA	G	GS	GF	CG	SHO	SV	IP	H	R	ER	HR	BB	IBB	SO	HBP	BK	WP	BF	ERA+	FIP	WHIP	H9	HR9	BB9	SO9	SO/W
1	SP	Clayton Kershaw*	27	16	7	.696	2.13	33	33	0	4	3	0	232.2	163	62	55	15	42	1	301	5	3	9	890	175	1.99	0.881	6.3	0.6	1.6	11.6	7.17
2	SP	Zack Greinke	31	19	3	.864	1.66	32	32	0	1	0	0	222.2	148	43	41	14	40	1	200	5	0	7	843	225	2.76	0.844	6.0	0.6	1.6	8.1	5.00
3	SP	Brett Anderson*	27	10	9	.526	3.69	31	31	0	1	0	0	180.1	194	82	74	18	46	2	116	2	2	4	750	101	3.94	1.331	9.7	0.9	2.3	5.8	2.52
4	SP	Mike Bolsinger	27	6	6	.500	3.62	21	21	0	0	0	0	109.1	104	49	44	11	45	3	98	1	1	6	466	103	3.91	1.363	8.6	0.9	3.7	8.1	2.18
5	SP	Carlos Frias	25	5	5	.500	4.06	17	13	1	0	0	0	77.2	88	38	35	7	26	1	43	3	0	3	333	92	4.32	1.468	10.2	0.8	3.0	5.0	1.65
6	SP	Alex Wood*	24	5	6	.455	4.35	12	12	0	0	0	0	70.1	66	36	34	7	23	2	49	2	1	1	292	86	4.10	1.265	8.4	0.9	2.9	6.3	2.13
Rk	**Pos**	**Name**	**Age**	**W**	**L**	**W-L%**	**ERA**	**G**	**GS**	**GF**	**CG**	**SHO**	**SV**	**IP**	**H**	**R**	**ER**	**HR**	**BB**	**IBB**	**SO**	**HBP**	**BK**	**WP**	**BF**	**ERA+**	**FIP**	**WHIP**	**H9**	**HR9**	**BB9**	**SO9**	**SO/W**
7	CL	Kenley Jansen	27	2	1	.667	2.41	54	0	50	0	0	36	52.1	33	14	14	6	8	0	80	2	0	0	200	156	2.14	0.783	5.7	1.0	1.4	13.8	10.00
8	RP	Juan Nicasio	28	1	3	.250	3.86	53	1	12	0	0	1	58.1	59	25	25	1	32	6	65	1	0	2	260	97	2.83	1.560	9.1	0.2	4.9	10.0	2.03
9	RP	Yimi Garcia	24	3	5	.375	3.34	59	1	15	0	0	1	56.2	44	23	21	8	10	1	68	2	0	1	225	112	3.20	0.953	7.0	1.3	1.6	10.8	6.80
10	RP	Pedro Baez	27	4	2	.667	3.35	52	0	8	0	0	0	51.0	47	22	19	4	11	1	60	1	1	1	208	112	2.51	1.137	8.3	0.7	1.9	10.6	5.45
11	RP	J.P. Howell*	32	6	1	.857	1.43	65	0	18	0	0	1	44.0	47	9	7	3	14	1	39	2	1	3	190	262	3.34	1.386	9.6	0.6	2.9	8.0	2.79
Rk	**Pos**	**Name**	**Age**	**W**	**L**	**W-L%**	**ERA**	**G**	**GS**	**GF**	**CG**	**SHO**	**SV**	**IP**	**H**	**R**	**ER**	**HR**	**BB**	**IBB**	**SO**	**HBP**	**BK**	**WP**	**BF**	**ERA+**	**FIP**	**WHIP**	**H9**	**HR9**	**BB9**	**SO9**	**SO/W**
12		Chris Hatcher	30	3	5	.375	3.69	49	0	12	0	0	4	39.0	35	19	16	4	13	2	45	3	0	3	166	102	3.39	1.231	8.1	0.9	3.0	10.4	3.46
13		Adam Liberatore*	28	2	2	.500	4.25	39	0	5	0	0	0	29.2	26	14	14	3	9	4	29	0	0	1	122	89	3.40	1.180	7.9	0.9	2.7	8.8	3.22
14		Joel Peralta	39	3	1	.750	4.34	33	0	7	0	0	3	29.0	28	14	14	6	8	1	24	0	0	1	121	87	5.00	1.241	8.7	1.9	2.5	7.4	3.00
15		Mat Latos	27	0	3	.000	6.66	6	5	1	0	0	0	24.1	31	19	18	3	6	1	18	0	1	1	106	57	4.00	1.521	11.5	1.1	2.2	6.7	3.00
16		Brandon McCarthy	31	3	0	1.000	5.87	4	4	0	0	0	0	23.0	24	15	15	9	4	0	29	0	0	0	94	64	6.22	1.217	9.4	3.5	1.6	11.3	7.25
17		Jim Johnson	32	0	3	.000	10.13	23	0	2	0	0	1	18.2	32	22	21	3	6	0	17	4	0	1	95	38	5.01	2.036	15.4	1.4	2.9	8.2	2.83
18		Ian Thomas*	28	1	1	.500	4.00	9	1	3	0	0	0	18.0	16	8	8	1	6	0	18	0	0	0	73	95	2.86	1.222	8.0	0.5	3.0	9.0	3.00
19		Luis Avilan*	25	0	1	.000	5.17	23	0	2	0	0	0	15.2	13	9	9	2	5	0	18	1	0	1	66	74	3.64	1.149	7.5	1.1	2.9	10.3	3.60
20		Sergio Santos	31	0	0		4.73	12	0	6	0	0	0	13.1	13	7	7	2	7	1	15	0	0	4	61	81	4.41	1.500	8.8	1.4	4.7	10.1	2.14
21		Scott Baker	33	0	1	.000	5.73	2	2	0	0	0	0	11.0	11	7	7	4	3	0	8	0	0	1	45	67	7.22	1.273	9.0	3.3	2.5	6.5	2.67
22		Paco Rodriguez*	24	0	0		2.61	18	0	4	0	0	0	10.1	10	3	3	0	3	0	8	0	0	0	42	148	2.46	1.258	8.7	0.0	2.6	7.0	2.67
23		Josh Ravin	27	2	1	.667	6.75	9	0	4	0	0	0	9.1	13	7	7	3	4	0	12	1	0	1	47	57	6.35	1.821	12.5	2.9	3.9	11.6	3.00
24		Joe Wieland	25	0	1	.000	8.31	2	2	0	0	0	0	8.2	10	8	8	2	5	1	4	0	0	0	40	47	6.94	1.731	10.4	2.1	5.2	4.2	0.80
25		Daniel Coulombe*	25	0	0		7.56	5	0	3	0	0	0	8.1	9	7	7	0	6	0	7	0	0	1	40	52	3.61	1.800	9.7	0.0	6.5	7.6	1.17
26		Brandon Beachy	28	0	1	.000	7.88	2	2	0	0	0	0	8.0	10	7	7	1	6	2	5	0	0	0	39	50	5.76	2.000	11.3	1.1	6.8	5.6	0.83
27		Chin-hui Tsao	34	1	1	.500	10.29	5	0	0	0	0	0	7.0	15	9	8	3	3	1	7	0	0	0	37	38	7.99	2.571	19.3	3.9	3.9	9.0	2.33
28		David Huff*	30	0	0		9.00	3	1	1	0	0	0	6.0	11	6	6	2	1	0	4	1	0	0	30	44	7.13	2.000	16.5	3.0	1.5	6.0	4.00
29		Zach Lee	23	0	1	.000	13.50	1	1	0	0	0	0	4.2	11	7	7	1	1	0	3	0	0	0	24	30	5.28	2.571	21.2	1.9	1.9	5.8	3.00
30		Eric Surkamp*	27	0	0		10.80	1	0	0	0	0	0	3.1	4	4	4	2	1	0	4	2	0	0	16	39	11.23	1.500	10.8	5.4	2.7	10.8	4.00
31		Matt West	26	0	0		0.00	2	0	2	0	0	0	3.0	2	0	0	0	1	0	2	0	0	0	11		2.80	1.000	6.0	0.0	3.0	6.0	2.00
		Team Totals	**28.0**	**92**	**70**	**.568**	**3.44**	**162**	**162**	**156**	**6**	**3**	**47**	**1445.2**	**1317**	**595**	**553**	**145**	**395**	**32**	**1396**	**38**	**10**	**52**	**5932**	**108**	**3.41**	**1.184**	**8.2**	**0.9**	**2.5**	**8.7**	**3.53**
		Rank in 15 NL teams		**4**	**12**		**5**				**2**	**1**	**5**	**7**	**2**	**2**	**4**	**5**	**3**		**2**												
Rk	**Pos**	**Name**	**Age**	**W**	**L**	**W-L%**	**ERA**	**G**	**GS**	**GF**	**CG**	**SHO**	**SV**	**IP**	**H**	**R**	**ER**	**HR**	**BB**	**IBB**	**SO**	**HBP**	**BK**	**WP**	**BF**	**ERA+**	**FIP**	**WHIP**	**H9**	**HR9**	**BB9**	**SO9**	**SO/W**

*** - lanzador zurdo # - lanzador ambidiestro**

BASEBALL-REFERENCE.COM

Puedes encontrar todas estas estadísticas actualizadas y todos los números de cada equipo y cada jugador en http://www.baseball-reference.com/

SAN DIEGO PADRES

EL SENTIDO COMÚN VUELVE A LA BAJA CALIFORNIA

Después de acaparar grandes titulares previos al 2015 y ser una de las previsibles decepciones, los Padres protagonizan un profundo lavado de cara para este año.

En la Major League Baseball es interesante poder diferenciar entre los ganadores de la gran época de fichajes, traspasos y los equipos que realmente presentan sus referencias de cara a poder triunfar durante la campaña regular antes de brillar con enorme intensidad en octubre. Ese fue el resumen de la campaña de los San Diego Padres, que acapararon las portadas de prensa con todas esas adquisiciones, pero que ensombrecieron las dudas que planteaba esta franquicia cuando recapacitabas acerca de los puntos fuertes y, especialmente los débiles.

Es muy cierto que, cuando se hablan de adquisiciones como Craig Kimbrel, Justin Upton, James Shields o Wil Myers, el panorama para la sufrida parroquia de los Padres es más esperanzadora. Luego llega la cruda realidad y el varapalo no es duro sino lo siguiente. Si encima uno recapacita en lo que se dejó el club en términos de talentos de las Ligas Menores, el panorama es para echarse a llorar.

Avanzamos un año en el calendario de la competición y el escenario es bien distinto. La (relativa) locura transitoria de A.J. Preller, el general manager que quiso adelantar los plazos y convertir en un aspirante a los playoffs de forma inmediata, tocó a su fin y nos ha dejado a un Preller que ha hecho un gran trabajo de reflexión para que la cordura volviera a hacer acto de presencia en la soleada San Diego. El experimento de 2015 nos dejó una franquicia que se hizo con 74 victorias y, lo más curioso de todo, las más altas esferas del club confían en que ese número puede ser superado en la temporada venidera.

¿Eso es posible? ¿Puede lograr eso un equipo que está intentando recuperar el fondo de armario que se fundió el año pasado? Es el truco del más difícil todavía por parte del GM, que demostró ser capaz de jugarse el todo por el todo a una mano (y salir escaldado) y ahora tiene que reconstruir y superarse a si mismo.

Lo cierto es que hay puntos positivos que pueden llevarnos a pensar precisamente eso. Kemp fue el Kemp de antaño (al menos en ataque) durante la segunda mitad. Wil Myers todavía es joven y nos olvidamos que fue el mejor novato de la Liga Americana en 2013. Cashner y Ross tienen capacidad para ser lanzadores que marquen diferencias y que complementen al veterano James Shields. El prometedor Manuel Margot puede convertirse en la gran estrella del club en un breve período de tiempo.

Muchos condicionales y posibilidades que pueden llevarnos a un sueño prometedor... o a despertarnos en de la cruda realidad.

¿Sabéis que los Padres son uno de los dos equipos originales de California? Dodgers, Giants y Athletics vienen de la costa Este, así que sólo Angels y los de San Diego son originarios del estado. Se fundaron en 1969 y en la mayor parte de su historia han sido un equipo perdedor pues sólo tienen 14 temporadas en su curriculum con más victorias que derrotas. No tienen ningún título de las World Series pero participaron en dos, las de los años 1984 y 1998. El último título de división data del año 2006.





JASON O. WATSON / AFP

SU GRAN ESTRELLA

MATT KEMP

Kemp llegó a los Padres en el ajetreado, e ilusionante, invierno de 2015, pero estuvo lejos de cumplir las expectativas. Mala defensa y mal porcentaje de llegada a base le lastraron; sin embargo, su segunda mitad de temporada sí que estuvo a la altura, al menos en ataque.

LOS PRONÓSTICOS DEL SANEDRÍN DE @MLB_AS

	FUERA DE PLAYOFFS	WILD CARD GAME	SERIES DE DIVISIÓN	SERIES DE CAMPEONATO	SERIES MUNDIALES	CAMPEÓN
FERNANDO DÍAZ	X	X	X	X	X	X
PEPE RODRÍGUEZ	X	X	X	X	X	X
IVIS ABURTO	X	X	X	X	X	X
DANI GARCÍA	X	X	X	X	X	X
CARLOS SAIZ	X	X	X	X	X	X
CARLOS COELLO	X	X	X	X	X	X
CARLOS PÉREZ	X	X	X	X	X	X
ANGEL LLUIS CARRILLO	X	X	X	X	X	X
GORKA BALBUENA	X	X	X	X	X	X
ANDRÉS MARCHANTE	X	X	X	X	X	X

LAS TRES CLAVES DEL EQUIPO

1 Matt Kemp, Will Myers y Melvin Upton tienen talento. A veces es difícil discernirlo, y más tras la catástrofe que fueron estos señores en la campaña 2015, pero nunca hay que descartar que fuese debida a la dinámica de grupo y a una inercia perniciosa.

2 James Shields y Andrew Cashmer tienen talento. Pero Shields también tiene años y un montón de lanzamientos en su brazo, por lo que no se puede esperar de él que rinda como lo que una vez fue pero, caramba, en este grupo de pitchers hay más de lo que hicieron en 2015.

3 El ataque es mejor de lo que parece. En general, los Padres anotaron más carreras de las que la percepción general indica. El proyecto del 2015 fue un enorme fracaso, pero no tanto como podría suponerse.

+ LO MEJOR	LO PEOR −
1 No pueden ser peores que el año pasado, cuando todo el mundo rindió mal.	1 La misma plantilla que les llevó al fracaso es, si cabe, un poco peor.
2 No existe ninguna expectativa sobre el equipo pues nadie espera nada de ellos.	2 La edad de James Shields no anima a pensar que se recuperará de un mal 2015.
3 Tienen talento en la granero de promesas y buenas elecciones en el draft.	3 Triste tener que empezar la temporada pensando en el talento del futuro.

PROPIETARIO ★★★☆☆



RON FOWLER

Ron Fowler ya estaba dentro del grupo de pequeños propietarios de los Padres antes del año 2012, pero entonces inició, junto a otros socios, un intento de compra que le llevó a tener el máximo control posbile de la franquicia, como así sucedió. Este empresario, relacionado con el mundo de la cerveza, adora el béisbol.

MANAGER GENERAL ★★☆☆☆



A.J. PRELLER

Tras más de diez años sirviendo como ejecutivo de los Texas Rangers, a A.J. Preller le llegó la oportunidad de su vida a mitad del año 2014 cuando Ron Fowler le llamó para dirigir a los Padres. No sólo eso, sino que le prometió darle armas para gastar y construir un aspirante a ganar las World Series. No mintió. En la primera offseason que tuvo se convirtió en uno de los grandes protagonistas del mercado, con audaces traspasos y fichajes de relumbrón. El problema es que no funcionaron y el equipo siguió sumido en la mediocridad. Tras tamaño paso en falso ahora toca lamer las heridas y recomponer en la medida de lo posible.



ENTRENADOR ★★☆☆☆

ANDY GREEN

Tras una campaña tumultuosa, en la que las grandes expectativas de los grandes fichajes se convirtieron en grandes dolores de cabeza, los San Diego Padres cambiaron de entrenador y, para limpiar la casa, decidieron confiar en Andy Green, un novato en los banquillos. Tras una buena, aunque quizás escasa, carrera en las ligas menores, Green pudo ser parte del equipo de entrenadores de los Arizona Diamondbacks en el 2015 encargándose de la tercera base. Si eso es suficiente o no para entrenar en la MLB se verá en esta campaña, pero lo que queda claro en San Diego es que quieren alguien completamente nuevo que pueda limpiar el desastre del 2015.

NOVATO. *Andy Green debuta en la MLB tras sólo un año como entrenador ayudante en los Diamondbacks.*

ASÍ ES EL ATAQUE DE LOS SAN DIEGO PADRES ★★★★★



3 DEREK NORRIS



18 AUSTIN HEDGES

CATCHERS ★★☆☆☆

Una de las adquisiciones realizadas por A.J. Preller de cara a la temporada pasada fue protagonizada por Derek Norris. Este jugador llegaba con la vitola de All-Star con los Athletics y no sería aventurado decir que llegó a ser un activo del club aunque tampoco hay que excederse. En los complicados dominios del Petco Park, campo favorable para los pitchers, Norris fue capaz de mejorar sus guarismos en ataque y se asentó como la primera opción detrás del plate. Su labor defensiva fue positiva ya que mejoró sus porcentajes frente a los rivales que robaban base. Es un hombre de presente y futuro que se cruza en el camino de la gran promesa del club, Austin Hedges, que lo pasó realmente mal en su primera experiencia con la competición. Tiempo tiene por delante.



4 WIL MYERS



15 CORY SPANGENBERG



10 ALEXEI RAMÍREZ



26 YANGERVIS SOLARTE

INFIELDERS ★★☆☆☆

Parece que nadie se acuerda de Wil Myers, pero estamos hablando del rookie del año en la Liga Americana de 2013. Desafortunadamente, un estreno en la competición se enfrenta a ciertos inconvenientes y las lesiones no le han permitido progresar. Situado definitivamente en primera con la marcha de Alonso, el club confía en que pueda rememorar viejos tiempos sin olvidar que tiene todavía 25 años. Su capacidad para mantener alejadas las lesiones va a ser clave en la campaña de los Padres. Spangerberg es la solución en segunda base tras la marcha de Gyorko a los Cards. No ha tenido todas las oportunidades que hubiera deseado aunque el camino se ha despejado definitivamente. El cubano Ramírez ofrecerá sus cualidades a los Padres, pero ya no es el jugador que era. Es una solución de emergencia antes de dar vía libre a las promesas del club. Solarte se ha hecho fuerte en tercera y volverá a ser clave en este anémico ataque .

- ★ GRAN ESTRELLA.
- JUGADOR QUE MARCA DIFERENCIAS.
- BUEN JUGADOR DE EQUIPO.
- JORNALERO MEJORABLE.



VICTOR DECOLONGON / AFP

ESTRELLA OFENSIVA

YANGERVIS SOLARTE

Bueno, al fin algo a lo que agarrarse, ¿verdad? Yangervis Solarte no es ningún jovenzuelo, pues ya cuenta con 27 años. El venezolano afronta su tercera temporada en la MLB afianzado como uno de los bateadores importantes de los San Diego Padres, tras haber pasado por los New York Yankees. Se espera de él que pueda llegar a cifras cercanas a los 20 home runs y que mejore sus números de potencia y capacidad para meterse en base hasta los .800 en OPS. Si es así, será una de las pocas cosas esperanzadoras de esta plantilla, sobrepagada y con muchas dudas que resolver. Jugará de tercera base y bateará en la parte alta del turno, muy probablemente como segundo, lo que da muestras de la fe que le tienen en la casa.



24 JON JAY



2 MELVIN UPTON JR.



27 MATT KEMP

OUTFIELDERS

Jon Jay se une a dos terceras partes del outfield de los Padres del año pasado o más bien que pertenecían a la plantilla. Melvin Upton (conocido anteriormente como B.J.) terminó imponiéndose como el CF titular ante los enormes problemas defensivos de Wil Myers y su rendimiento fue el que se esperaba. El club no tiene ninguna otra mejor opción actual a no ser que Jay se haga con el puesto. Su bate no fue tan desastroso como en Atlanta, pero ya no es el que era en su época en Tampa Bay. Jay se encargará del exterior izquierdo y confía en que un cambio de aires le ayude a olvidar un horroroso 2015. Siempre ha sido un jugador útil aunque las lesiones le impidieron que ofreciera su mejor cara. La campaña para Kemp tuvo dos caras y los Padres confían en que la de la segunda mitad se imponga (y se extienda) durante todo el año. Debe asumir un gran protagonismo. Manuel Margot está dejando un gran sabor de boca durante el spring training.



5 ALEXI AMARISTA



73 JOSE PIRELA



39 BRETT WALLACE



16 TRAVIS JANKOWSKI

BANQUILLO

Tal como se espera en un equipo que no cuenta con grandes expectativas de cara a jugar en octubre, los Padres no cuentan con un gran banquillo que está compuesto, en líneas generales, por jugadores abocados a la suplencia. El mejor ejemplo es el de Amarista. El año pasado actuó de forma regular com shortstop, pero la llegada de Ramírez le mandó al banco. Aunque su bate no ha mejorado (y eso que el campo no ayuda), su valía se concentra en su capacidad de actuar en varias posiciones y esa flexibilidad es crucial por lo larga que es la temporada regular. Pirela llega a un equipo y nuevamente se encuentra con que no puede optar (en principio) a la titularidad. El tiempo colocará a cada uno en su sitio y este outfielder tendrá sus oportunidades. Wallace, antiguo niño prodigio, fue productivo en limitados turnos de bateo y su rol no va a variar mucho en 2016. Jankowski aspira a jugar este año pero el ascenso de Margot será su gran adversario.

PITCHER ESTRELLA

JAMES SHIELDS

James Shields llegó a los Padres el año pasado en aquel loco periodo de fichajes en los que parecía que el equipo se metía, de cabeza, en la guerra por ganar las World Series a base de billetera. Una de las piezas esenciales de aquella ofensiva era este pitcher que venía de llegar al séptimo partido de las gran final con los Kansas City Royals, final que perdieron frente a los Giants. Como el resto de sus compañeros de 'camada' con los Padres, Shields tuvo un 2015 mediocre, llevando su ERA a 3.91, aunque eso no le impidió que 13 partidos contaran como victorias en su curriculum del año. Muchísimos lanzamientos en su brazo, muchísimas entradas y 34 años cuentan en su contra, sí, pero es una referencia de su puesto.



CHRISTIAN PETERSEN / AFP

ASÍ SON LOS PITCHERS DE LOS SAN DIEGO PADRES ★★★★★



34 ANDREW CASHNER



39 JAMES SHIELDS



38 TYSON ROSS



13 DREW POMERANZ



37 BRANDON MAURER



56 FERNANDO RODNEY



59 KEVIN QUACKENBUSH



43 JON EDWARDS

ROTACIÓN DE PITCHERS

★★★☆☆

La rotación de los San Diego Padres es una de estas unidades que tiene un aspecto determinado al comienzo de la temporada, y uno radicalmente distinto cuando ésta acaba. La franquicia lleva recibiendo llamadas interesándose por los tres primeros titulares del club desde hace mucho tiempo, pero las operaciones no terminan de concretarse. Cashner tiene el potencial para ser un pitcher de altos vuelos, pero ese potencial no termina de plasmarse por el campo por diversos motivos, incluyendo las lesiones. Puede ser una pieza muy codiciada de cara al mercado veraniego de traspasos. Shields tiene un gran contrato a cuestas y no es un primer espada, pero cumple en líneas generales y es un buen complemento a cualquier rotación. Ross aspira a hacer grandes cosas y la duda es si lo hará en San Diego o en otro lugar. Pomeranz llega de Oakland con muchos interrogantes por su capacidad de estar sano y Maurer da el salto desde el bullpen.

★ GRAN ESTRELLA.

● JUGADOR QUE MARCA DIFERENCIAS.

● BUEN JUGADOR DE EQUIPO.

● JORNALERO MEJORABLE.

BULLPEN

★★☆☆☆

El bullpen de los Padres afronta una profunda renovación y poco se parece entre traspasos y fugas de la agencia libre a la versión del 2015. Para encargarse de la novena entrada, llega el veteranísimo Fernando Rodney, que parecía Dr. Jekyll y Mr. Hyde con Mariners y Cubs el año pasado, respectivamente. La cuestión es si todavía tiene gasolina en el depósito. Antes de ese fichaje, Quackenbush era el gran favorito a 'heredar' el puesto ostentado por Kimbrel. La campaña es larga y la situación puede cambiar a lo largo de la temporada. Edwards lanzó poco más de diez entradas y demostró una gran capacidad para lograr el strikeout. A sus 27 años, debe demostrar que es real y que puede continuar el legado de grandes brazos en el bullpen californiano.



LA ESENCIA DEL EQUIPO

UN HOMENAJE PERMANENTE A LOS MILITARES

San Diego es una zona de los Estados Unidos en la que se concentran varias academias e instituciones militares. Por eso, en 1996, los Padres fueron el primer equipo profesional en honrar al ejercito de su país. La unión fue a más y, en 2000, comenzaron a vestir un uniforme de camuflaje en fechas señaladas. La tradición se extendió en 2008, cuando los Padres empezaron a vestir así todos los domingos que jugasen en casa. Muchos de los marines y profesionales del ejercito de la zona se aficionaron al equipo y, esos mismos domingos, acuden al estadio con su uniforme. A veces se pueden ver gradas enteras de soldados con sus trajes durante los encuentros. En San Diego están muy orgullosos de este aspecto de su equipo.

ALTAS Y BAJAS ★★★½☆

ALTAS IMPORTANTES

JUGADOR	POS	PROCEDE.	EDAD	CONTR.
Alexei Ramírez	SS	White Sox	34	1 año, 3 mill.$
Jon Jay	OF	Cardinals	30	1 año, 6.22 mill.$
Fernando Rodney	RP	Cubs	38	1 año, 2 mill.$
Drew Pomeranz	SP	Athletics	27	1 año, 1.35 mill.$

BAJAS IMPORTANTES

JUGADOR	POS	DESTINO	EDAD	CONTR.
Craig Kimbrel	RP	Red Sox	27	1 año, 11.25 mill.$
Justin Upton	OF	Tigers	28	6 años, 132.75 mill.$
Ian Kennedy	SP	Royals	31	5 año, 70 mill.$
Joaquín Benoit	RP	Mariners	38	1 año, 7 mill.$

PULSANDO EL BOTÓN DE REINICIO

Después de los excesos cometidos en 2015, el GM A.J. Preller ha respirado profundamente y se ha dado cuenta que su estrategia no iba a dar frutos. Sin embargo, esas maniobras llegaron en varios casos tarde y mal debido a que los agentes libres que se marcharon no dejaron todos las promesas que se debiera. La buena noticia es que los Red Sox pagaron un rescate digno de un rey por hacerse con los servicios de Craig Kimbrel. Manuel Margot es pieza clave en esa operación y hombre de presente y futuro en la franquicia al igual que Javier Guerra. Distintos veteranos como Ramírez o Rodney cubrirán las vacantes de la mejor manera posible.

PETCO PARK

UNA EXPERIENCIA A LO LARGO DE TODO EL AÑO

Ubicación	San Diego
Inauguración	8 de abril de 2004
Capacidad	41.164
Altitud sobre el mar	5 m.

Uno de los mejores parques cuya experiencia es agradable en cualquier rincón. La vista es perfecta allá donde estés, casi los 42.000 asientos están cerca del campo y en ángulo hacia el montículo del pitcher. Y hay una zona de playa detrás de la valla del center field y fuera del parque una zona de césped elevado para ver los partidos a cinco dólares sentado en tu toalla. Los Padres hicieron un gran trabajo en su construcción en 2004, es una experiencia veraniega cualquier día del año ayudado por el clima de la ciudad californiana.

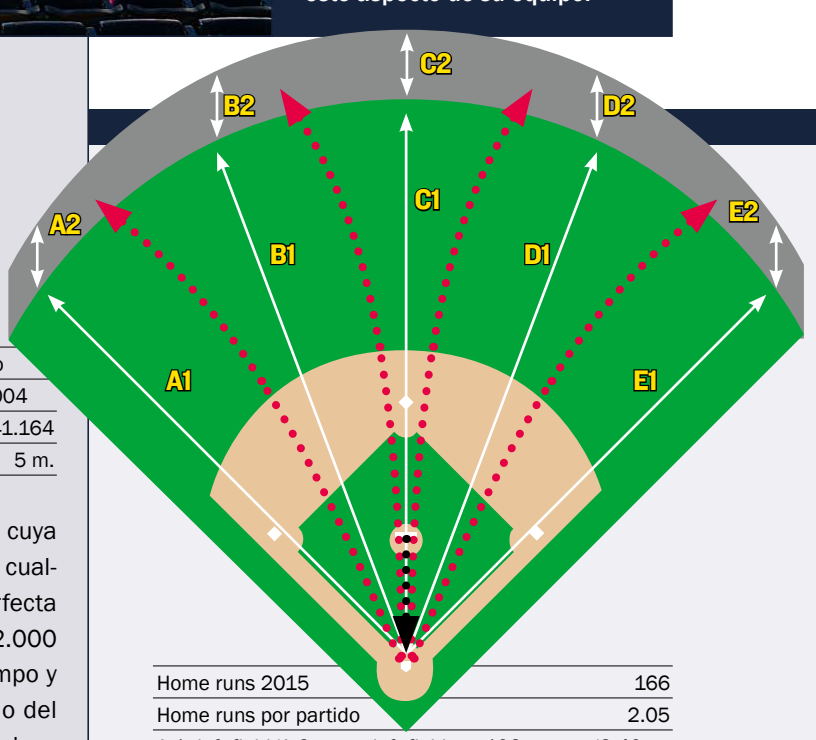

Home runs 2015	166
Home runs por partido	2.05
A-1: left field/A-2: muro left field	102 metros/2.40 m.
B-1: left center/B-2: muro left center	119 m./2.40 m.
C-1: center field/C-2: muro center field	121 m./2.40 m.
D-1: right center/D-2: muro right center	119 m./2.40 m.
E-1: right field/E-2: muro right field	98 m./2.40 m.

PROPICIO PARA LOS PITCHERS. *A pesar de los cambios en 2012, sigue siendo un escenario favorable para los pitchers aunque ya no es tan extremo. Los zurdos no tenían muchas opciones antaño, pero ahora es más neutral. Presenta el sexto mejor factor para los strikeouts en la MLB.*

ESTADÍSTICAS DE BATEADORES EN 2015

Rk	Pos	Name	Age	G	PA	AB	R	H	2B	3B	HR	RBI	SB	CS	BB	SO	BA	OBP	SLG	OPS	OPS+	TB	GDP	HBP	SH	SF	IBB
1	C	Derek Norris	26	147	557	515	65	129	33	2	14	62	4	1	35	131	.250	.305	.404	.709	99	208	5	6	0	1	1
2	1B	Yonder Alonso*	28	103	402	354	50	100	18	1	5	31	2	5	42	48	.282	.361	.381	.742	111	135	13	3	0	3	3
3	2B	Jedd Gyorko	26	128	458	421	34	104	15	0	16	57	0	1	27	107	.247	.297	.397	.694	94	167	13	5	0	5	1
4	SS	Alexi Amarista*	26	118	357	324	28	66	10	4	3	30	5	1	24	55	.204	.257	.287	.544	54	93	6	1	3	5	4
5	3B	Yangervis Solarte#	27	152	571	526	63	142	33	4	14	63	1	0	34	56	.270	.320	.428	.748	109	225	15	6	2	3	0
6	LF	Justin Upton	27	150	620	542	85	136	26	3	26	81	19	5	68	159	.251	.336	.454	.790	121	246	10	4	0	5	5
7	CF	Will Venable*	32	98	308	283	34	73	10	3	6	30	11	1	25	73	.258	.318	.378	.696	96	107	8	0	0	0	1
8	RF	Matt Kemp	30	154	648	596	80	158	31	3	23	100	12	2	39	147	.265	.312	.443	.755	111	264	17	5	0	8	0
Rk	**Pos**	**Name**	**Age**	**G**	**PA**	**AB**	**R**	**H**	**2B**	**3B**	**HR**	**RBI**	**SB**	**CS**	**BB**	**SO**	**BA**	**OBP**	**SLG**	**OPS**	**OPS+**	**TB**	**GDP**	**HBP**	**SH**	**SF**	**IBB**
9	2B	Cory Spangenberg*	24	108	345	303	38	82	17	5	4	21	9	4	28	75	.271	.333	.399	.733	106	121	4	2	8	3	1
10	3B	Will Middlebrooks	26	83	270	255	23	54	7	2	9	29	2	1	11	60	.212	.241	.361	.602	67	92	4	0	0	4	0
11	UT	Wil Myers	24	60	253	225	40	57	13	1	8	29	5	2	27	55	.253	.336	.427	.763	114	96	2	1	0	0	0
12	CF	Melvin Upton	30	87	228	205	23	53	12	4	5	17	9	3	21	62	.259	.327	.429	.757	112	88	1	0	2	0	2
13	SS	Clint Barmes	36	98	224	207	24	48	14	1	3	16	0	1	10	55	.232	.281	.353	.633	78	73	0	4	3	0	2
14	C	Austin Hedges	22	56	152	137	13	23	2	0	3	11	0	0	8	38	.168	.215	.248	.463	31	34	1	1	3	3	1
15	UT	Brett Wallace*	28	64	107	96	14	29	6	0	5	16	0	0	10	31	.302	.374	.521	.895	150	50	1	1	0	0	1
16	CF	Travis Jankowski*	24	34	96	90	9	19	2	2	2	12	2	1	4	24	.211	.245	.344	.589	64	31	1	0	2	0	0
17	UT	Abraham Almonte#	26	31	62	54	6	11	3	0	0	4	1	1	5	19	.204	.271	.259	.530	51	14	1	0	3	0	0
18	UT	Wil Nieves	37	6	14	13	1	1	0	0	1	4	0	0	1	4	.077	.143	.308	.451	23	4	0	0	0	0	0
19	1B	Cody Decker	28	8	12	11	0	0	0	0	0	1	0	0	0	5	.000	.000	.000	.000	-100	0	1	0	0	1	0
20	C	Rocky Gale	27	11	10	10	0	1	0	0	0	0	0	0	0	1	.100	.100	.100	.200	-43	1	1	0	0	0	0
21	LF	Alex Dickerson*	25	11	8	8	0	2	0	0	0	0	0	0	0	3	.250	.250	.250	.500	42	2	1	0	0	0	0
Rk	**Pos**	**Name**	**Age**	**G**	**PA**	**AB**	**R**	**H**	**2B**	**3B**	**HR**	**RBI**	**SB**	**CS**	**BB**	**SO**	**BA**	**OBP**	**SLG**	**OPS**	**OPS+**	**TB**	**GDP**	**HBP**	**SH**	**SF**	**IBB**
22	P	James Shields	33	36	74	68	7	9	2	0	0	2	0	0	1	28	.132	.145	.162	.307	-13	11	0	0	5	0	0
23	P	Tyson Ross	28	34	68	56	6	14	1	1	1	6	0	0	2	19	.250	.283	.357	.640	80	20	1	1	8	1	0
24	P	Andrew Cashner	28	38	61	60	2	5	0	0	0	1	0	0	1	24	.083	.098	.083	.182	-48	5	0	0	0	0	0
25	P	Ian Kennedy	30	30	48	42	3	4	3	0	0	0	0	0	0	23	.095	.095	.167	.262	-28	7	1	0	6	0	0
26	P	Odrisamer Despaigne	28	34	34	30	0	2	1	0	0	0	0	0	1	11	.067	.097	.100	.197	-44	3	1	0	3	0	0
27	P	Colin Rea	24	7	12	9	2	2	1	0	0	0	0	0	1	4	.222	.300	.333	.633	79	3	0	0	2	0	0
28	P	Brandon Morrow	30	5	10	9	0	0	0	0	0	0	0	0	1	8	.000	.100	.000	.100	-68	0	0	0	0	0	0
29	P	Robbie Erlin	24	3	6	5	0	0	0	0	0	0	0	0	0	1	.000	.000	.000	.000	-100	0	0	0	1	0	0
30	P	Casey Kelly	25	3	3	2	0	0	0	0	0	0	0	0	0	0	.000	.000	.000	.000	-100	0	0	0	1	0	0
31	P	Craig Kimbrel	27	61	1	1	0	0	0	0	0	0	0	0	0	1	.000	.000	.000	.000	-100	0	0	0	0	0	0
32	P	Nick Vincent	28	26	0	0	0	0	0	0	0	0	0	0	0	0						0	0	0	0	0	0
33	P	Brandon Maurer	24	53	0	0	0	0	0	0	0	0	0	0	0	0						0	0	0	0	0	0
34	P	Leonel Campos	27	1	0	0	0	0	0	0	0	0	0	0	0	0						0	0	0	0	0	0
35	P	Jon Edwards	27	11	0	0	0	0	0	0	0	0	0	0	0	0						0	0	0	0	0	0
36	P	Dale Thayer	34	38	0	0	0	0	0	0	0	0	0	0	0	0						0	0	0	0	0	0
37	P	Kevin Quackenbush	26	57	0	0	0	0	0	0	0	0	0	0	0	0						0	0	0	0	0	0
38	P	Jay Jackson	27	6	0	0	0	0	0	0	0	0	0	0	0	0						0	0	0	0	0	0
39	P	Frank Garces*	25	40	0	0	0	0	0	0	0	0	0	0	0	0						0	0	0	0	0	0
40	P	Shawn Kelley	31	53	0	0	0	0	0	0	0	0	0	0	0	0						0	0	0	0	0	0
41	P	Bud Norris	30	20	0	0	0	0	0	0	0	0	0	0	0	0						0	0	0	0	0	0
42	P	Marcos Mateo	31	26	0	0	0	0	0	0	0	0	0	0	0	0						0	0	0	0	0	0
43	P	Chris Rearick*	27	5	0	0	0	0	0	0	0	0	0	0	0	0						0	0	0	0	0	0
44	P	Marc Rzepczynski*	29	27	0	0	0	0	0	0	0	0	0	0	0	0						0	0	0	0	0	0
45	P	Cory Mazzoni	25	8	0	0	0	0	0	0	0	0	0	0	0	0						0	0	0	0	0	0
46	P	Joaquin Benoit	37	67	0	0	0	0	0	0	0	0	0	0	0	0						0	0	0	0	0	0
		Team Totals	**27.6**	**162**	**6019**	**5457**	**650**	**1324**	**260**	**36**	**148**	**623**	**82**	**29**	**426**	**1327**	**.243**	**.300**	**.385**	**.685**	**92**	**2100**	**108**	**40**	**52**	**42**	**22**
		Rank in 15 NL teams				**12**	**10**	**15**	**12**	**7**	**8**		**10**	**3**	**11**	**13**	**15**	**15**	**12**	**13**		**13**		**12**		**3**	
		Non-Pitcher Totals	**27.5**	**162**	**5702**	**5175**	**630**	**1288**	**252**	**35**	**147**	**614**	**82**	**29**	**419**	**1208**	**.249**	**.308**	**.396**	**.704**	**98**	**2051**	**105**	**39**	**26**	**41**	**22**
		Pitcher Totals	**29.1**	**162**	**317**	**282**	**20**	**36**	**8**	**1**	**1**	**9**	**0**	**0**	**7**	**119**	**.128**	**.151**	**.174**	**.325**	**-8**	**49**	**3**	**1**	**26**	**1**	**0**
Rk	**Pos**	**Name**	**Age**	**G**	**PA**	**AB**	**R**	**H**	**2B**	**3B**	**HR**	**RBI**	**SB**	**CS**	**BB**	**SO**	**BA**	**OBP**	**SLG**	**OPS**	**OPS+**	**TB**	**GDP**	**HBP**	**SH**	**SF**	**IBB**

*** - batea como zurdo # - batea desde ambos lados**

ESTADÍSTICAS DE PITCHERS EN 2015

Rk	Pos	Name	Age	W	L	W-L%	ERA	G	GS	GF	CG	SHO	SV	IP	H	R	ER	HR	BB	IBB	SO	HBP	BK	WP	BF	ERA+	FIP	WHIP	H9	HR9	BB9	SO9	SO/W
1	SP	James Shields	33	13	7	.650	3.91	33	33	0	0	0	0	202.1	189	93	88	33	81	5	216	9	1	7	860	93	4.45	1.334	8.4	1.5	3.6	9.6	2.67
2	SP	Tyson Ross	28	10	12	.455	3.26	33	33	0	1	0	0	196.0	172	78	71	9	84	3	212	8	0	14	823	112	2.98	1.306	7.9	0.4	3.9	9.7	2.52
3	SP	Andrew Cashner	28	6	16	.273	4.34	31	31	0	0	0	0	184.2	200	111	89	19	66	2	165	6	0	3	804	84	3.85	1.440	9.7	0.9	3.2	8.0	2.50
4	SP	Ian Kennedy	30	9	15	.375	4.28	30	30	0	0	0	0	168.1	166	95	80	31	52	4	174	7	1	5	713	85	4.51	1.295	8.9	1.7	2.8	9.3	3.35
5	SP	Odrisamer Despaigne	28	5	9	.357	5.80	34	18	5	0	0	0	125.2	142	82	81	17	32	3	69	9	0	7	547	63	4.77	1.385	10.2	1.2	2.3	4.9	2.16
Rk	**Pos**	**Name**	**Age**	**W**	**L**	**W-L%**	**ERA**	**G**	**GS**	**GF**	**CG**	**SHO**	**SV**	**IP**	**H**	**R**	**ER**	**HR**	**BB**	**IBB**	**SO**	**HBP**	**BK**	**WP**	**BF**	**ERA+**	**FIP**	**WHIP**	**H9**	**HR9**	**BB9**	**SO9**	**SO/W**
6	CL	Craig Kimbrel	27	4	2	.667	2.58	61	0	53	0	0	39	59.1	40	19	17	6	22	1	87	1	0	4	239	142	2.68	1.045	6.1	0.9	3.3	13.2	3.95
7	RP	Joaquin Benoit	37	6	5	.545	2.34	67	0	11	0	0	2	65.1	36	17	17	7	23	1	63	2	0	2	254	156	3.75	0.903	5.0	1.0	3.2	8.7	2.74
8	RP	Kevin Quackenbush	26	3	2	.600	4.01	57	0	19	0	0	0	58.1	52	28	26	6	20	3	58	1	1	0	243	91	3.56	1.234	8.0	0.9	3.1	8.9	2.90
9	RP	Shawn Kelley	31	2	2	.500	2.45	53	0	14	0	0	0	51.1	41	18	14	4	15	4	63	0	0	0	205	149	2.57	1.091	7.2	0.7	2.6	11.0	4.20
10	RP	Brandon Maurer	24	7	4	.636	3.00	53	0	10	0	0	0	51.0	39	19	17	3	15	1	39	1	0	1	206	122	3.31	1.059	6.9	0.5	2.6	6.9	2.60
Rk	**Pos**	**Name**	**Age**	**W**	**L**	**W-L%**	**ERA**	**G**	**GS**	**GF**	**CG**	**SHO**	**SV**	**IP**	**H**	**R**	**ER**	**HR**	**BB**	**IBB**	**SO**	**HBP**	**BK**	**WP**	**BF**	**ERA+**	**FIP**	**WHIP**	**H9**	**HR9**	**BB9**	**SO9**	**SO/W**
11		Frank Garces*	25	0	1	.000	5.21	40	1	11	0	0	0	38.0	41	23	22	9	22	1	30	1	0	3	173	71	6.45	1.658	9.7	2.1	5.2	7.1	1.36
12		Dale Thayer	34	2	2	.500	4.06	38	0	5	0	0	0	37.2	37	17	17	5	15	4	25	0	0	2	158	91	4.73	1.381	8.8	1.2	3.6	6.0	1.67
13		Brandon Morrow	30	2	0	1.000	2.73	5	5	0	0	0	0	33.0	29	10	10	3	7	0	23	0	0	0	126	135	3.56	1.091	7.9	0.8	1.9	6.3	3.29
14		Colin Rea	24	2	2	.500	4.26	6	6	0	0	0	0	31.2	29	16	15	2	11	0	26	1	0	0	133	86	3.45	1.263	8.2	0.6	3.1	7.4	2.36
15		Marcos Mateo	31	1	1	.500	4.00	26	0	6	0	0	0	27.0	22	16	12	5	9	1	33	3	0	1	113	92	4.43	1.148	7.3	1.7	3.0	11.0	3.67
16		Nick Vincent	28	0	1	.000	2.35	26	0	8	0	0	0	23.0	25	8	6	0	10	1	22	0	0	0	100	158	2.53	1.522	9.8	0.0	3.9	8.6	2.20
17		Robbie Erlin*	24	1	2	.333	4.76	3	3	0	0	0	0	17.0	16	9	9	1	2	0	10	1	0	1	65	78	3.25	1.059	8.5	0.5	1.1	5.3	5.00
18		Bud Norris	30	1	2	.333	5.40	20	0	5	0	0	0	16.2	16	11	10	1	6	0	21	1	0	2	72	69	2.65	1.320	8.6	0.5	3.2	11.3	3.50
19		Marc Rzepczynski*	29	0	1	.000	7.36	27	0	1	0	0	0	14.2	17	14	12	2	4	1	17	2	0	1	64	51	3.82	1.432	10.4	1.2	2.5	10.4	4.25
20		Casey Kelly	25	0	2	.000	7.94	3	2	1	0	0	0	11.1	19	13	10	1	3	0	7	1	0	0	56	48	4.10	1.941	15.1	0.8	2.4	5.6	2.33
21		Jon Edwards	27	0	0		3.38	11	0	5	0	0	0	10.2	6	4	4	3	8	0	16	0	0	1	44	112	6.04	1.313	5.1	2.5	6.8	13.5	2.00
22		Cory Mazzoni	25	0	0		20.77	8	0	4	0	0	0	8.2	23	22	20	2	5	0	8	0	0	0	53	18	6.02	3.231	23.9	2.1	5.2	8.3	1.60
23		Jay Jackson	27	0	0		6.23	6	0	1	0	0	0	4.1	7	3	3	0	1	0	4	0	0	0	20	64	1.98	1.846	14.5	0.0	2.1	8.3	4.00
24		Chris Rearick*	27	0	0		12.00	5	0	1	0	0	0	3.0	6	4	4	2	2	0	4	0	0	0	16	35	11.13	2.667	18.0	6.0	6.0	12.0	2.00
25		Leonel Campos	27	0	0		9.00	1	0	0	0	0	0	1.0	1	1	1	0	1	0	1	0	0	0	5	57	4.13	2.000	9.0	0.0	9.0	9.0	1.00
26		Alexi Amarista	26	0	0		0.00	1	0	1	0	0	0	0.1	0	0	0	0	0	0	0	0	0	0	1		3.13	0.000	0.0	0.0	0.0	0.0	
		Team Totals	29.2	74	88	.457	4.09	162	162	161	1	0	41	1440.1	1371	731	655	171	516	35	1393	54	3	54	6093	90	3.93	1.310	8.6	1.1	3.2	8.7	2.70
		Rank in 15 NL teams		9	7		10				8	14	8	9	7	10	9	10	11		3												
Rk	**Pos**	**Name**	**Age**	**W**	**L**	**W-L%**	**ERA**	**G**	**GS**	**GF**	**CG**	**SHO**	**SV**	**IP**	**H**	**R**	**ER**	**HR**	**BB**	**IBB**	**SO**	**HBP**	**BK**	**WP**	**BF**	**ERA+**	**FIP**	**WHIP**	**H9**	**HR9**	**BB9**	**SO9**	**SO/W**

*** - lanzador zurdo # - lanzador ambidiestro**

BASEBALL-REFERENCE.COM

Puedes encontrar todas estas estadísticas actualizadas y todos los números de cada equipo y cada jugador en http://www.baseball-reference.com/

SAN FRANCISCO GIANTS

ES AÑO PAR, ES AÑO PARA SOÑAR JUNTO A LA BAHÍA

Un club con mucha experiencia, pero que también sufre el paso del tiempo, busca ganar, como es costumbre cada dos temporadas, otro título de Serie Mundial.

Es 2016, año par y eso sólo significa una cosa: ya hay una fecha apartada en noviembre para festejar en las calles de San Francisco un nuevo título de Serie Mundial de los Gigantes.

Coincidencia o no, los Gigantes han ganado tres campeonatos en las últimas seis campañas y todos han caído en año par: 2010, 2012 y 2014. No existe explicación razonable, pero, sin duda, más allá del potencial que presenta un equipo que comienza a sentir los estragos del paso del tiempo, sus rivales tomarán muy en cuenta que, cada dos años, algo especial sucede en San Francisco.

Los Gigantes han ganado el título de forma variada, como campeones divisionales las dos primeras ocasiones y como equipo comodín hace dos años.

Y el entorno en San Francisco, aunque incierto por la veteranía de varios de sus peloteros y la expectativa de quienes llegaron para reforzar al club, parece ser favorable para un equipo que es, sin duda, uno de los más divertidos y entretenidos en las Mayores.

Mientras en la rotación aparezca el nombre de Madison Bumgarner, los aficionados de los Gigantes pueden dormir tranquilos, pues su pitcheo será respetado por los rivales y con Jeff Samardzija y Johnny Cueto, hasta temido.

Los Gigantes escribirán el capítulo 134 de una historia que ubica a esta franquicia como una de las más tradicionales y añejas en la historia del deporte de Estados Unidos y que tuvo en sus filas a Willie Mays, considerado por muchos como el mejor en la historia de las Grandes Ligas. Nacido en Nueva York como los Gothams, el club adoptó en 1885 el nombre de "Gigantes", con el que suman 10 campeonatos, ocho de ellos de Serie Mundial, la cual, tras ganar en 1954, tardaron 56 años hasta que la ganaron en 2010.

Es precisamente en Samardzija y Cueto --y en los 210 millones de dólares que los Gigantes invirtieron en ellos-- en quienes estará enfocada la atención, pues aunque su calidad no está en duda, llegan al Área de la Bahía tras un 2015 complicado.

Samardzija, quien llegó de las Medias Blancas, fue el pitcher que más carreras limpias y hits permitió en 2015 en la Liga Americana, mientras que Cueto, tras ser cambiado de Cincinnati a Kansas City, se caracterizó por su irregularidad.

Sin embargo, la calidad de ambos lanzadores hace pensar que mejorarán en estos aspectos. La velocidad de Samardzija es una cualidad que le atrajo a los Gigantes y por su lado, Cueto, en medio de su inconsistencia, respondió en el momento en el que los Reales lo necesitaron camino a ganar la Serie Mundial.

Otra adición importante es la de Denard Span, quien llega a cubrir el jardín central, del que se encargaba hasta el año pasado Ángel Pagán, quien ahora patrullará intensamente en la pradera izquierda. El regreso de Hunter Pence, dueño del jardín derecho y quien perdió 110 juegos por una fractura en el brazo, le da también balance y poder a un lineup que está más orientado al contacto y bateo oportuno que al poder.



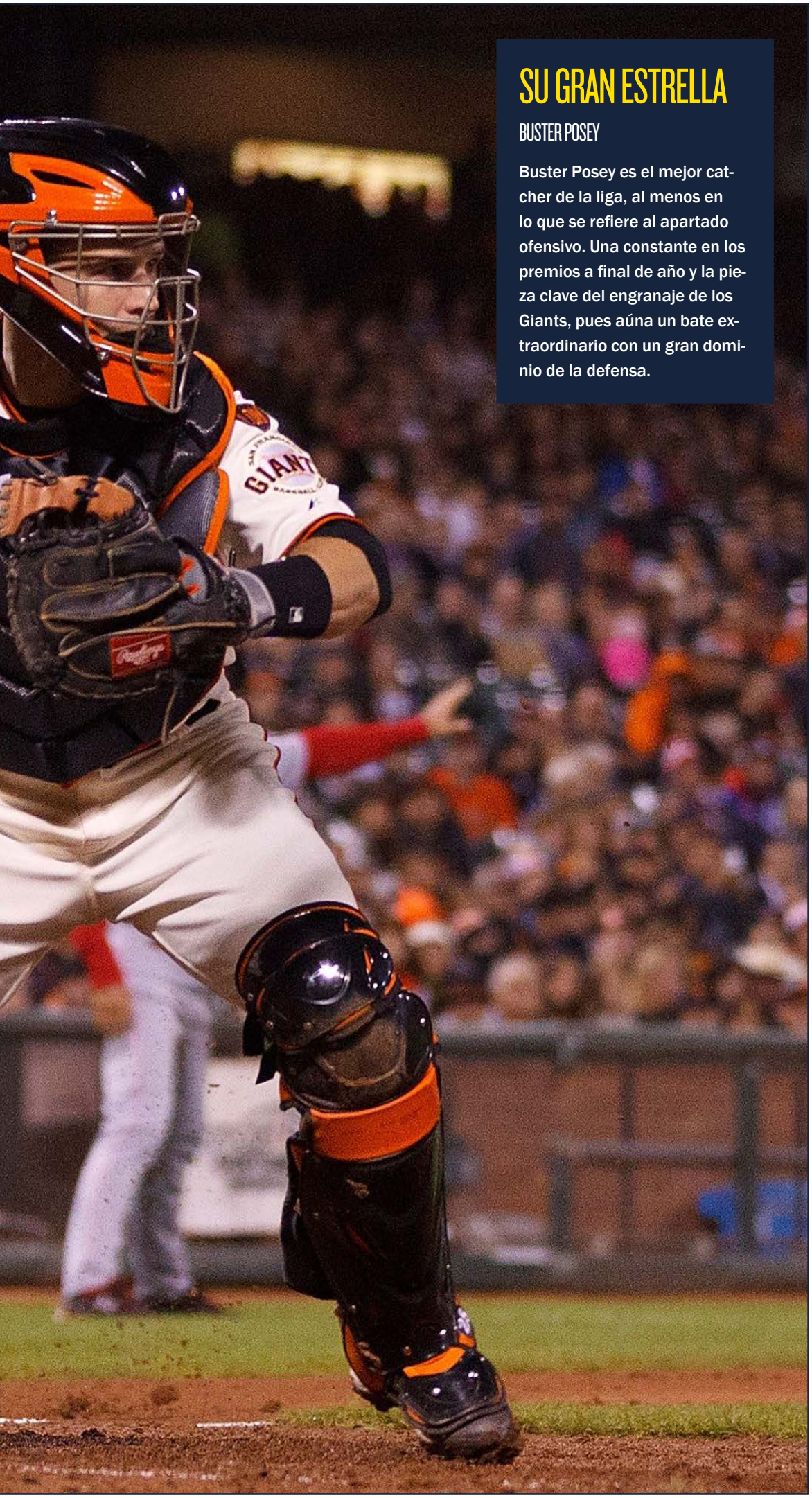

JASON O. WATSON / AFP

SU GRAN ESTRELLA

BUSTER POSEY

Buster Posey es el mejor catcher de la liga, al menos en lo que se refiere al apartado ofensivo. Una constante en los premios a final de año y la pieza clave del engranaje de los Giants, pues aúna un bate extraordinario con un gran dominio de la defensa.

LOS PRONÓSTICOS DEL SANEDRÍN DE @MLB_AS

	FUERA DE PLAYOFFS	WILD CARD GAME	SERIES DE DIVISIÓN	SERIES DE CAMPEONATO	SERIES MUNDIALES	CAMPEÓN
FERNANDO DÍAZ	X	X	X	**X**	X	X
PEPE RODRÍGUEZ	X	X	**X**	X	X	X
IVIS ABURTO	X	X	X	X	**X**	X
DANI GARCÍA	X	X	**X**	X	X	X
CARLOS SAIZ	X	X	X	**X**	X	X
CARLOS COELLO	X	X	**X**	X	X	X
CARLOS PÉREZ	X	X	**X**	X	X	X
ANGEL LLUIS CARRILLO	X	**X**	X	X	X	X
GORKA BALBUENA	X	X	X	**X**	X	X
ANDRÉS MARCHANTE	X	X	**X**	X	X	X

LAS TRES CLAVES DEL EQUIPO

1 El nivel de Matt Cain. Matt Cain ha iniciado 28 juegos los dos últimos años por lesiones y operaciones en su brazo derecho. Su resurgimiento en 2016 tiene carácter de urgente para darle a la rotación de los Gigantes el balance y efectividad que han sido base de sus éxitos.

2 El outfield y Ángel Pagán. Span, Pence y Pagán superan ya los 30 años de edad y eso suele traducirse en lesiones, como pasó en 2015. El reto es que se cuiden físicamente. En el caso de Pagán, el cambio del jardín central al izquierdo podría ser algo que no lo tenga del todo contento.

3 Es hora de que Brandon Belt muestre de qué está hecho. Esta es la temporada en la que esperan que Belt madure y sea el primera base regular para mantener a Buster Posey, uno de los mejores cátchers en la actualidad, fijo en la posición en la que le es más útil a San Francisco.

+ LO MEJOR

1 Es año par. Los Gigantes lo saben, los rivales lo saben y la magia estará presente.

2 La rotación con Bumgarner y compañía es una de las más respetadas en las Mayores.

3 El lineup no destaca por su poder sino por su disciplina y capacidad para el contacto.

− LO PEOR

1 Los Gigantes juegan en una División Oeste con Dodgers y los Diamantes de Arizona.

2 Por su veteranía, Matt Cain y Jake Peavy quizá hayan visto pasar ya sus mejores años.

3 Duffy hizo olvidar a Pablo Sandoval en tercera, pero una regresión sería un problema.

PROPIETARIO ★★★★☆



SAN FRANCISCO BASEBALL ASSOCIATES

Los San Francisco Baseball Associates son 32 personas que tienen un porcentaje variable en la propiedad de los Giants. El principal de todo ellos es Charles Johnson, que tiene un 25% del total del equipo. El estilo de este grupo de propietarios es muy claro: contratar a buenos profesionales y no inmiscuirse en la gestión diaria.

MANAGER GENERAL ★★★★☆



BOBBY EVANS

La historia de Bobby Evans parece escrita con las premisas clásicas del sueño americano: cuando acabó su carrera en North Carolina, donde ya estuvo unido al equipo de béisbol, se apuntó a un curso de formación de la MLB, en 1991; desde entonces comenzó un lento, pero progresivo, ascenso en las oficinas de la liga que le llevaron, en 1994, a ser fichado por los Giants para sus oficinas de los equipos satélite de las ligas menores; de nuevo, paso a paso, se fue abriendo camino en la estructura directiva de la franquicia, cada vez con más responsabilidad, hasta que el año pasado alcanzó la cima, por ahora, convirtiendose en general manager.



BRIAN BAHR / AFP

HETERODOXO. *La carrera de Bruce Bochy está marcada por una extraña relación con lo inusual.*

ENTRENADOR ★★★★☆

BRUCE BOCHY

Bruce Bochy tiene varios asuntos poco corrientes en su curriculum. Para empezar nació en Francia, lo que le convierte en una anomalía en las grandes ligas. Pero, además, en su larga época con los San Diego Padres, tanto de jugador como de entrenador, participó en todas las visitas a playoffs de ese equipo. Ya con los Giants también puede presumir de heterodoxia, al menos desde el punto de vista de los datos: ha conseguido tres títulos de las World Series en los años pares, los tres primeros para la ciudad de San Francisco en la historia, al tiempo que ha dejado al equipo sin clasificarse para playoff en los años impares. Por si sirve de algo, 2016 es un año par...

ASÍ ES EL ATAQUE DE LOS SAN FRANCISCO GIANTS ★★★★★



28 BUSTER POSEY



34 ANDREW SUSAC

CATCHERS ★★★★☆

La historia reciente de los Giants no se puede entender sin la elección de Buster Posey en el draft del 2008. Aunque el draft del béisbol no es ni mucho menos una ciencia exacta, los californianos acertaron de pleno con él. Desde su llegada a la competición, su relación de éxitos casi no tiene fin y su futuro a corto plazo es espléndido, siendo un firme candidato un año más al MVP. Su bate es muy apreciado, con el extra de hacerlo tras el plate y su labor en el framing es extraordinaria, lo que le convierte en uno de los mejores de la liga. Lo mejor de todo es cómo le utilizan los Giants, jugando más de 40 partidos en primera base para mantenerle fresco. Eso puede hacer que su permanencia en el puesto sea mayor y donde es más valioso. Susac es un buen suplente.



9 BRANDON BELT



12 JOE PANIK



35 BRANDON CRAWFORD



5 MATT DUFFY

INFIELDERS ★★★★☆

El diamante de los Giants volverá a ser una clave en 2016, pero más si cabe que estos jugadores mantengan alejadas a las lesiones. Si ellos no están, la bajada en prestaciones es muy notable. Belt sigue siendo el hombre de primera base excepto los días en los que juega Posey para que esté fresco. En esos encuentros, Belt pasa al OF. El potencial siempre ha estado ahí pero la promesa no termina de realizarse. La pareja para la doble jugada entre Panik y Crawford es magnífica, tanto en defensa como en ataque. Su capacidad con el bate es notable y más todavía para hacer contacto con la pelota, evitando el strikeout. Marca de la casa de los Royals. Crawford obtuvo el Guante de Oro como shortstop y volverá a aspirar a él, pero 20 home runs en esa posición es extraordinario. Duffy hizo olvidar a Sandoval en la bahía y sólo Kris Bryant evitó que fuera el rookie del año. Los cuatro tienen amplio margen de mejora y eso será clave a corto plazo.

★ GRAN ESTRELLA.

● JUGADOR QUE MARCA DIFERENCIAS.

● BUEN JUGADOR DE EQUIPO.

● JORNALERO MEJORABLE.



JAKE ROTH / USA TODAY SPORTS

ESTRELLA OFENSIVA

BRANDON CRAWFORD

Brandon Crawford debutó en la liga en el año 2011,pero no se estableció como titular absoluto hasta la temporada 2012. Desde entonces ha ido mejorando, en todos los aspectos y en cada una de las campañas, para convertirse en la referencia en el shorstop de estos Giants. En el 2015 explotó del todo elevando su número de home runs a 21, además de ganar el 'Golden Glove', el guante de oro, como el mejor defensor de su posición en la Liga Nacional. A sus 28 años, en plenitud física y con un profundo conocimiento del juego, se ha convertido en parte esencial de la columna vertebral de su equipo. No es el mayor de los pegadores, tampoco el más fino de los estilistas, pero todo lo hace a un nivel notable, y el conjunto es sobresaliente.



16 ÁNGEL PAGÁN



2 DENARD SPAN



88 HUNTER PENCE

OUTFIELDERS

★★★☆☆

Cuando ha estado sano, Ángel Pagán ha sido un líder para el club en ataque y en defensa, pero los años y las lesiones le han pasado factura. La llegada de Span soluciona el agujero negro que tenía el club en el CF y relega a Pagán a la izquierda donde su falta de explosividad puede pasar mejor. Si las lesiones le respetan, cosa que se duda a estas alturas, su capacidad será clave para los californianos, pero si no es el caso, ahí anda el regular Gregor Blanco. Tal como le ocurre a Pagán, Denard Span también arrastra ciertas dudas sobre sus opciones de estar en el campo, con un 2015 especialmente malo en cuestiones físicas. Pero cuando estuvo sano, fue el jugador dinámico que siempre ha sido y por el que apuestan los Giants. Además, abrirá el turno y añade dinamismo al club. Pence ha sido uno de los fijos de la liga, pero al igual que sus compañeros de unidad, ya está en la treintena y es una incógnita relativa. Si actúa regularmente, este equipo es otro.



7 GREGOR BLANCO



37 KELBY TOMLINSON



1 EHIRE ADRIANZA



51 MAC WILLIAMSON

BANQUILLO

★★☆☆☆

Los californianos han hecho una enorme inversión durante la offseason para mejorar sus opciones, pero sus esfuerzos no se han notado en el banquillo, donde se encuentra el talón de Aquiles de la plantilla. Si llega una lesión, la situación puede llegar a ser problemática porque el descenso en calidad es muy importante y no estamos hablando de un equipo muy joven ni que tuviera una salud de hierro en 2015. Gregor Blanco será el cuarto outfielder y dará descanso habitual a cualquiera de los titulares. Los mayores problemas pueden llegar con Pagán, pero el cambio de puesto le evitará un gran desgaste. Tomlinson dará opciones en el diamante y posee un buen bate aunque el club se interesó por el veterano Juan Uribe, que ha terminado fichando con Cleveland. El venezolano hubiera sido un gran activo, pero Adrianza y Williamson esperan hacer un trabajo aceptable si surge la oportunidad. Los aficionados esperan que sean pocas.

PITCHER ESTRELLA

MADISON BUMGARNER

¿Qué decir de Madison Bumgarner, de'Mad Bum'? Este pitcher zurdo entró en los libros de las historias y las leyendas de la MLB en las World Series del año 2014 cuando, en tres actuaciones memorables, la última de ellas insospechada por los pocos días de descanso, fue la figura capital para el tercer anillo de los San Francisco Giants en los últimos cinco años. Ha estandarizado su ERA por debajo del 3.00, algo que ha logrado en las tres últimas campañas, y ha acumulado 18 victorias tanto en el 2014 como en el 2015, con especial mérito en este último caso ya que el equipo no le acompañó como debía. Una estrella absoluta de la liga que, además, con tan sólo 26 años ya sabe que tiene un lugar asegurado en la historia.



JUSTIN K. ALLER / AFP

ASÍ SON LOS PITCHERS DE LOS SAN FRANCISCO GIANTS ★★★★★



40 MADISON BUMGARNER



47 JOHNNY CUETO



18 MATT CAIN



29 JEFF SAMARDZIJA



22 JAKE PEAVY



46 SANTIAGO CASILLA



54 SERGIO ROMO



49 JAVIER LÓPEZ

ROTACIÓN DE PITCHERS ★★★★★

La última vez que los Giants jugaron en las Series Mundiales, su rotación se compuso de un solo hombre: un tal Madison Bumgarner. La idea del club es rodear a 'Mad Bum' de mejores lanzadores y ese objetivo se ha cumplido con las adquisiciones de Cueto y Samardzija. Bumgarner es un jabato y la mejor noticia de 2015 fue que no notó los efectos de su actuación intensiva en playoffs. El zurdo puede dar un salto cualitativo y no es poca cosa para alguien que ha ganado un MVP de las Series Mundiales, tres anillos a sus 26 años. Si el codo de Johnny Cueto está bien, pertenece a la élite por derecho propio, pero su inconsistencia con los Royals ha despertado muchas dudas. No es el caso de los Giants que han apostado fuerte por él. Cain ha tenido que pasar por el quirófano recientemente y los problemas para estar al margen de los lesiones preocupan. Samardzija se verá beneficiado por su regreso a la Liga Nacional y Peavy es sólido en la quinta plaza.

★ GRAN ESTRELLA.

● JUGADOR QUE MARCA DIFERENCIAS.

● BUEN JUGADOR DE EQUIPO.

● JORNALERO MEJORABLE.

BULLPEN ★★★★★

Si ha habido una constante en los tres campeonatos más recientes de los Giants es que sus relevistas mantuvieron siempre un nivel altísimo. De cara a este año, el club ha visto la retirada del magnífico Jeremy Affeldt y la sorprendente marcha de Petit a los Nationals. De todas formas, el grupo sigue siendo sólido y todo el mundo tiene muy claro el rol asignado. Casilla lleva como closer desde 2014 y eso no va a cambiar. Su rendimiento sigue excelente, pero será agente libre en unos meses y se espera que Hunter Strickland asuma los galones en un futuro. Los veteranos Romo y López son seguros de vida desde los dos perfiles, diestro y zurdo, respectivamente. Kontos es uno de los pitchers más infravalorados y Heston será el relevo largo y titular si llega la necesidad.



EZRA SHAW / GETTY IMAGES

LA ESENCIA DEL EQUIPO

UNA RIVALIDAD QUE CRUZÓ ESTADOS UNIDOS DE LADO A LADO

Que los Giants tengan unos archienemigos, los Dodgers, no es algo extraño en el mundo del deporte. Que la rivalidad cruzara, de la mano, de una punta de Estados Unidos a la otra ya es algo más especial. Ambas franquicias vivían, enemistadas, en Nueva York. Pero en 1957 los Dodgers se movieron a Los Angeles y convencieron a los Giants para que hicieran los propio y se fueran a San Francisco. La vieja batalla se mantuvo viva gracias a que las dos ciudades de la costa Oeste llevan rivalizando cultural y económicamente más de un siglo. También sus equipos de béisbol, cuyas aficiones no se tragaban en Nueva York... y tampoco lo hacen en California, dando lugar a más de un siglo de enfrentamientos.

ALTAS Y BAJAS ★★★★★

ALTAS IMPORTANTES

JUGADOR	POS	PROCEDE.	EDAD	CONTR.
Johnny Cueto	SP	Royals	30	6 años, 130 mill.$
Jeff Samardzija	SP	White Sox	31	5 años, 90 mill.$
Denard Span	OF	Nationals	32	3 años, 31 mill.$

BAJAS IMPORTANTES

JUGADOR	POS	DESTINO	EDAD	CONTR.
Mike Leake	SP	Cardinals	28	5 años, 80 mill.$
Tim Lincecum	SP	Sin equipo	31	-
Tim Hudson	SP	Retirado	40	-
Jeremy Affeldt	RP	Retirado	36	-

AGITANDO LA AGENCIA LIBRE COMO NINGUNO

Si había una certeza cuando se inició el período de la agencia libre, es que los Giants iban a ser uno de los clubes que agitarían el cotarro como pocos. ¿El motivo? La enorme flexibilidad que iban a tener con la retirada y/o llegada a la agencia libre de varios jugadores. La lista de bajas es notable: Leake, Lincecum, Hudson, Affeldt, Petit, De Aza, Vogelsong, Byrd, Scutaro... Canela fina. Sin embargo, esa libertad le ha permitido al club ser valiente e invertir 220 millones de dólares en dos lanzadores que permitirán dar el salto cualitativo a la rotación como son Cueto y Samardzija, que se verán beneficiados tanto por la liga como por el estadio. Span está llamado a solucionar los problemas en el CF y abrirá el turno, siempre que le respeten las lesiones.

AT&T PARK

MARAVILLA JUNTO A LA BAHÍA DE LA CIUDAD

Ubicación	San Francisco
Inauguración	11 de abril de 2000
Capacidad	41.915
Altitud sobre el mar	2 m.

Asistir a este parque debería estar en la lista de cosas pendientes del fan del béisbol. No es solo la estructura de ladrillo rojo con las dos torres con el reloj, sino también el carácter cálido y las alucinantes vistas de la propia ciudad de San Francisco. El parque está a pie de mar en plena bahía, y en determinados puntos se puede ver el Bay Bridge, Oakland y el downtown de San Francisco. Una maravilla. Dentro del estadio destaca la botella gigante de Coca-Cola, el tranvía y el guante de béisbol más grande del mundo.

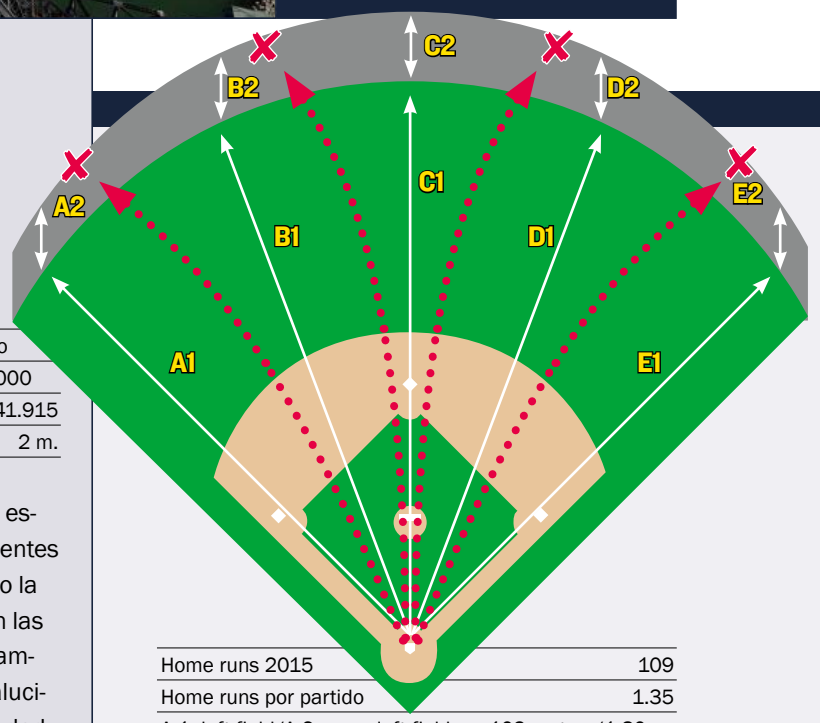

Home runs 2015	109
Home runs por partido	1.35
A-1: left field/A-2: muro left field	103 metros/1.80 m.
B-1: left center/B-2: muro left center	111 m./1.80 m.
C-1: center field/C-2: muro center field	122 m./3.30 m.
D-1: right center/D-2: muro right center	128 m./6.40 m.
E-1: right field/E-2: muro right field	94 m./6.40 m.

INFIERNO PARA LOS PEGADORES. *No hay peor campo en la liga para lograr home runs. Los zurdos lo tienen especialmente complicado por la enorme distancia pero, al mismo tiempo, los hits de bases extra son muy habituales en el centro-derecha por su enorme profundidad.*

ESTADÍSTICAS DE BATEADORES EN 2015

Rk	Pos	Name	Age	G	PA	AB	R	H	2B	3B	HR	RBI	SB	CS	BB	SO	BA	OBP	SLG	OPS	OPS+	TB	GDP	HBP	SH	SF	IBB
1	C	Buster Posey	28	150	623	557	74	177	28	0	19	95	2	0	56	52	.318	.379	.470	.849	135	262	17	3	0	7	10
2	1B	Brandon Belt*	27	137	556	492	73	138	33	5	18	68	9	3	56	147	.280	.356	.478	.834	129	235	3	4	0	4	2
3	2B	Joe Panik*	24	100	432	382	59	119	27	2	8	37	3	2	38	42	.312	.378	.455	.833	131	174	7	5	3	4	0
4	SS	Brandon Crawford*	28	143	561	507	65	130	33	4	21	84	6	4	39	119	.256	.321	.462	.782	114	234	18	11	0	4	9
5	3B	Matt Duffy	24	149	612	573	77	169	28	6	12	77	12	0	30	96	.295	.334	.428	.762	110	245	22	5	2	2	0
6	LF	Nori Aoki*	33	93	392	355	42	102	12	3	5	26	14	5	30	25	.287	.353	.380	.733	104	135	8	6	1	0	0
7	CF	Angel Pagan#	33	133	551	512	55	134	21	3	3	37	12	4	32	93	.262	.303	.332	.635	77	170	12	1	0	6	0
8	RF	Hunter Pence	32	52	223	207	30	57	13	1	9	40	4	1	16	48	.275	.327	.478	.806	120	99	8	0	0	0	0
Rk	**Pos**	**Name**	**Age**	**G**	**PA**	**AB**	**R**	**H**	**2B**	**3B**	**HR**	**RBI**	**SB**	**CS**	**BB**	**SO**	**BA**	**OBP**	**SLG**	**OPS**	**OPS+**	**TB**	**GDP**	**HBP**	**SH**	**SF**	**IBB**
9	OF	Gregor Blanco*	31	115	372	327	59	95	19	3	5	26	13	5	40	59	.291	.368	.413	.781	117	135	3	2	0	3	7
10	RF	Justin Maxwell	31	100	274	249	26	52	8	2	7	26	2	1	20	76	.209	.275	.341	.616	70	85	4	3	1	1	1
11	2B	Kelby Tomlinson	25	54	193	178	23	54	6	3	2	20	5	4	14	40	.303	.358	.404	.762	112	72	3	1	0	0	0
12	RF	Marlon Byrd	37	39	156	147	12	40	12	2	4	31	0	0	6	44	.272	.301	.463	.764	108	68	4	1	0	2	1
13	C	Andrew Susac	25	52	148	133	14	29	7	2	3	14	0	0	14	43	.218	.297	.368	.666	84	49	2	1	0	0	0
14	3B	Casey McGehee	32	49	138	127	7	27	5	0	2	11	0	1	11	28	.213	.275	.299	.575	60	38	15	0	0	0	0
15	MI	Ehire Adrianza#	25	52	134	113	11	21	7	1	0	11	3	2	15	20	.186	.303	.265	.569	60	30	2	4	2	0	0
16	LF	Alejandro De Aza*	31	24	75	61	12	16	4	1	0	3	2	2	12	14	.262	.387	.361	.747	110	22	3	1	0	1	0
17	UT	Joaquin Arias	30	40	59	58	5	12	1	0	1	4	1	0	0	12	.207	.207	.276	.483	33	16	1	0	1	0	0
18	C	Hector Sanchez#	25	28	59	56	5	10	4	0	1	5	0	0	2	14	.179	.207	.304	.510	40	17	1	0	1	0	0
19	OF	Jarrett Parker*	26	21	54	49	11	17	2	0	6	14	1	1	5	21	.347	.407	.755	1.163	214	37	1	0	0	0	0
20	C	Trevor Brown	23	13	43	39	1	9	3	0	0	5	1	1	3	8	.231	.279	.308	.587	63	12	0	0	0	1	0
21	OF	Juan Perez	28	22	40	39	5	11	3	0	0	2	1	0	1	6	.282	.300	.359	.659	82	14	1	0	0	0	0
22	UT	Mac Williamson	24	10	34	32	2	7	0	1	0	1	0	0	0	8	.219	.235	.281	.517	43	9	1	1	0	1	0
23	IF	Nick Noonan*	26	14	24	22	2	2	1	0	1	3	0	0	2	8	.091	.167	.273	.439	19	6	1	0	0	0	0
24	C	Jackson Williams	29	7	14	10	1	2	1	0	0	1	1	0	4	1	.200	.429	.300	.729	108	3	0	0	0	0	0
25	OF	Ryan Lollis*	28	5	13	12	0	2	0	0	0	0	1	0	1	1	.167	.231	.167	.397	13	2	0	0	0	0	0
26	1B	Kevin Frandsen	33	7	13	11	1	2	0	0	0	0	0	0	1	3	.182	.250	.182	.432	23	2	2	0	1	0	0
27	LF	Travis Ishikawa*	31	6	6	5	1	0	0	0	0	0	0	0	1	3	.000	.167	.000	.167	-48	0	0	0	0	0	0

Rk	Pos	Name	Age	G	PA	AB	R	H	2B	3B	HR	RBI	SB	CS	BB	SO	BA	OBP	SLG	OPS	OPS+	TB	GDP	HBP	SH	SF	IBB
28	P	Madison Bumgarner	25	36	81	77	9	19	2	0	5	9	0	0	3	27	.247	.275	.468	.743	101	36	1	0	1	0	0
29	P	Chris Heston	27	31	58	51	1	10	2	0	0	3	0	0	0	18	.196	.196	.235	.431	19	12	1	0	7	0	0
30	P	Ryan Vogelsong	37	33	45	36	3	5	1	0	1	2	0	0	1	13	.139	.162	.250	.412	12	9	0	0	8	0	0
31	P	Tim Hudson	39	24	42	38	3	7	2	0	1	1	0	0	1	11	.184	.205	.316	.521	42	12	0	0	3	0	0
32	P	Jake Peavy	34	19	41	36	5	7	2	0	1	3	0	0	1	17	.194	.216	.333	.550	50	12	0	0	4	0	0
33	P	Tim Lincecum*	31	16	25	21	0	3	1	0	0	0	0	0	2	10	.143	.217	.190	.408	15	4	1	0	2	0	0
34	P	Matt Cain	30	13	20	16	0	0	0	0	0	1	0	0	0	9	.000	.000	.000	.000	-100	0	0	0	3	1	0
35	P	Mike Leake	27	12	17	17	1	1	0	0	1	3	0	0	0	11	.059	.059	.235	.294	-23	4	0	0	0	0	0
36	P	Yusmeiro Petit	30	42	10	9	1	0	0	0	0	0	0	0	0	3	.000	.000	.000	.000	-100	0	0	0	1	0	0
37	P	Josh Osich*	26	35	3	1	0	0	0	0	0	0	0	0	0	1	.000	.000	.000	.000	-100	0	0	0	2	0	0
38	P	Jean Machi	33	33	3	3	0	0	0	0	0	0	0	0	0	2	.000	.000	.000	.000	-100	0	0	0	0	0	0
39	P	George Kontos	30	73	3	2	0	0	0	0	0	0	0	0	0	2	.000	.000	.000	.000	-100	0	0	0	1	0	0
40	P	Jeremy Affeldt*	36	52	2	2	0	0	0	0	0	0	0	0	0	2	.000	.000	.000	.000	-100	0	0	0	0	0	0
41	P	Sergio Romo	32	70	2	2	0	0	0	0	0	0	0	0	0	1	.000	.000	.000	.000	-100	0	0	0	0	0	0
42	P	Hunter Strickland	26	55	1	1	0	0	0	0	0	0	0	0	0	1	.000	.000	.000	.000	-100	0	0	0	0	0	0
43	P	Javier Lopez*	37	77	1	0	0	0	0	0	0	0	0	0	0	0						0	0	0	1	0	0
44	P	Cory Gearrin	29	7	0	0	0	0	0	0	0	0	0	0	0	0						0	0	0	0	0	0
45	P	Cody Hall	27	7	0	0	0	0	0	0	0	0	0	0	0	0						0	0	0	0	0	0
46	P	Santiago Casilla	34	67	0	0	0	0	0	0	0	0	0	0	0	0						0	0	0	0	0	0
47	P	Brett Bochy	27	4	0	0	0	0	0	0	0	0	0	0	0	0						0	0	0	0	0	0
48	P	Mike Broadway	28	21	0	0	0	0	0	0	0	0	0	0	0	0						0	0	0	0	0	0
		Team Totals	**28.7**	**162**	**6153**	**5565**	**696**	**1486**	**288**	**39**	**136**	**663**	**93**	**36**	**457**	**1159**	**.267**	**.326**	**.406**	**.732**	**102**	**2260**	**142**	**49**	**45**	**37**	**30**
		Rank in 15 NL teams				**5**	**5**	**2**	**4**	**4**	**12**		**7**	**8**	**10**	**3**	**1**	**1**	**4**	**4**		**3**		**7**		**8**	
		Non-Pitcher Totals	**28.6**	**162**	**5799**	**5253**	**673**	**1434**	**278**	**39**	**127**	**641**	**93**	**36**	**449**	**1031**	**.273**	**.334**	**.413**	**.747**	**106**	**2171**	**139**	**49**	**12**	**36**	**30**
		Pitcher Totals	**30.7**	**162**	**354**	**312**	**23**	**52**	**10**	**0**	**9**	**22**	**0**	**0**	**8**	**128**	**.167**	**.187**	**.285**	**.472**	**29**	**89**	**3**	**0**	**33**	**1**	**0**
Rk	**Pos**	**Name**	**Age**	**G**	**PA**	**AB**	**R**	**H**	**2B**	**3B**	**HR**	**RBI**	**SB**	**CS**	**BB**	**SO**	**BA**	**OBP**	**SLG**	**OPS**	**OPS+**	**TB**	**GDP**	**HBP**	**SH**	**SF**	**IBB**

*** - batea como zurdo # - batea desde ambos lados**

ESTADÍSTICAS DE PITCHERS EN 2015

Rk	Pos	Name	Age	W	L	W-L%	ERA	G	GS	GF	CG	SHO	SV	IP	H	R	ER	HR	BB	IBB	SO	HBP	BK	WP	BF	ERA+	FIP	WHIP	H9	HR9	BB9	SO9	SO/W
1	SP	Wei-Yin Chen*	29	11	8	.579	3.34	31	31	0	0	0	0	191.1	192	78	71	28	41	0	153	5	0	3	792	124	4.16	1.218	9.0	1.3	1.9	7.2	3.73
2	SP	Ubaldo Jimenez	31	12	10	.545	4.11	32	32	0	0	0	0	184.0	182	89	84	20	68	1	168	11	0	6	791	101	4.01	1.359	8.9	1.0	3.3	8.2	2.47
Rk	**Pos**	**Name**	**Age**	**W**	**L**	**W-L%**	**ERA**	**G**	**GS**	**GF**	**CG**	**SHO**	**SV**	**IP**	**H**	**R**	**ER**	**HR**	**BB**	**IBB**	**SO**	**HBP**	**BK**	**WP**	**BF**	**ERA+**	**FIP**	**WHIP**	**H9**	**HR9**	**BB9**	**SO9**	**SO/W**
1	SP	Madison Bumgarner*	25	18	9	.667	2.93	32	32	0	4	2	0	218.1	181	73	71	21	39	2	234	7	0	1	869	129	2.87	1.008	7.5	0.9	1.6	9.6	6.00
2	SP	Chris Heston	27	12	11	.522	3.95	31	31	0	2	1	0	177.2	169	82	78	16	64	3	141	13	1	5	746	95	4.02	1.311	8.6	0.8	3.2	7.1	2.20
3	SP	Ryan Vogelsong	37	9	11	.450	4.67	33	22	6	0	0	0	135.0	140	76	70	17	58	2	108	3	0	1	598	81	4.53	1.467	9.3	1.1	3.9	7.2	1.86
4	SP	Tim Hudson	39	8	9	.471	4.44	24	22	0	0	0	0	123.2	134	62	61	13	37	1	64	7	0	4	525	85	4.53	1.383	9.8	0.9	2.7	4.7	1.73
5	SP	Jake Peavy	34	8	6	.571	3.58	19	19	0	0	0	0	110.2	99	45	44	12	25	1	78	2	1	2	448	105	3.87	1.120	8.1	1.0	2.0	6.3	3.12
6	SP	Tim Lincecum	31	7	4	.636	4.13	15	15	0	0	0	0	76.1	75	37	35	7	38	2	60	1	0	5	333	91	4.29	1.480	8.8	0.8	4.5	7.1	1.58
Rk	**Pos**	**Name**	**Age**	**W**	**L**	**W-L%**	**ERA**	**G**	**GS**	**GF**	**CG**	**SHO**	**SV**	**IP**	**H**	**R**	**ER**	**HR**	**BB**	**IBB**	**SO**	**HBP**	**BK**	**WP**	**BF**	**ERA+**	**FIP**	**WHIP**	**H9**	**HR9**	**BB9**	**SO9**	**SO/W**
7	CL	Santiago Casilla	34	4	2	.667	2.79	67	0	55	0	0	38	58.0	51	19	18	6	23	2	62	2	0	1	244	135	3.63	1.276	7.9	0.9	3.6	9.6	2.70
8	RP	George Kontos	30	4	4	.500	2.33	73	0	12	0	0	0	73.1	57	20	19	9	12	3	44	0	0	3	284	162	4.02	0.941	7.0	1.1	1.5	5.4	3.67
9	RP	Sergio Romo	32	0	5	.000	2.98	70	0	14	0	0	2	57.1	51	20	19	3	10	2	71	1	0	4	230	127	1.91	1.064	8.0	0.5	1.6	11.1	7.10
10	RP	Hunter Strickland	26	3	3	.500	2.45	55	0	11	0	0	0	51.1	34	14	14	4	10	1	50	2	0	1	191	154	2.90	0.857	6.0	0.7	1.8	8.8	5.00
11	RP	Javier Lopez*	37	1	0	1.000	1.60	77	0	14	0	0	0	39.1	19	8	7	1	16	3	26	0	0	1	147	237	3.36	0.890	4.3	0.2	3.7	5.9	1.63
Rk	**Pos**	**Name**	**Age**	**W**	**L**	**W-L%**	**ERA**	**G**	**GS**	**GF**	**CG**	**SHO**	**SV**	**IP**	**H**	**R**	**ER**	**HR**	**BB**	**IBB**	**SO**	**HBP**	**BK**	**WP**	**BF**	**ERA+**	**FIP**	**WHIP**	**H9**	**HR9**	**BB9**	**SO9**	**SO/W**
12		Yusmeiro Petit	30	1	1	.500	3.67	42	1	15	0	0	1	76.0	75	32	31	11	15	2	59	1	0	3	316	103	4.09	1.184	8.9	1.3	1.8	7.0	3.93
13		Matt Cain	30	2	4	.333	5.79	13	11	0	0	0	0	60.2	71	39	39	12	20	0	41	4	0	1	271	65	5.54	1.500	10.5	1.8	3.0	6.1	2.05
14		Mike Leake	27	2	5	.286	4.07	9	9	0	1	1	0	55.1	51	25	25	8	15	1	29	1	1	3	222	93	4.83	1.193	8.3	1.3	2.4	4.7	1.93
15		Jeremy Affeldt*	36	2	2	.500	5.86	52	0	7	0	0	0	35.1	43	24	23	6	14	2	21	2	0	1	163	65	5.51	1.613	11.0	1.5	3.6	5.3	1.50
16		Jean Machi	33	1	0	1.000	5.14	33	0	8	0	0	0	35.0	38	21	20	3	14	0	22	1	0	1	159	74	4.28	1.486	9.8	0.8	3.6	5.7	1.57
17		Josh Osich*	26	2	0	1.000	2.20	35	0	6	0	0	0	28.2	24	12	7	4	8	0	27	0	0	2	120	173	3.90	1.116	7.5	1.3	2.5	8.5	3.38
18		Mike Broadway	28	0	2	.000	5.19	21	0	5	0	0	0	17.1	20	10	10	1	7	1	13	1	1	0	77	74	3.77	1.558	10.4	0.5	3.6	6.8	1.86
19		Cody Hall	27	0	0		6.48	7	0	1	0	0	0	8.1	10	6	6	1	4	0	7	1	0	0	41	61	4.81	1.680	10.8	1.1	4.3	7.6	1.75
20		Cory Gearrin	29	0	0		4.91	7	0	0	0	0	0	3.2	1	2	2	0	1	0	5	0	0	0	13	85	1.22	0.545	2.5	0.0	2.5	12.3	5.00
21		Brett Bochy	27	0	0		0.00	4	0	1	0	0	0	3.0	1	0	0	0	1	0	3	1	0	1	12		3.13	0.667	3.0	0.0	3.0	9.0	3.00
		Team Totals	**30.9**	**84**	**78**	**.519**	**3.72**	**162**	**162**	**155**	**7**	**4**	**41**	**1444.1**	**1344**	**627**	**597**	**155**	**431**	**28**	**1165**	**50**	**4**	**40**	**6009**	**101**	**3.91**	**1.229**	**8.4**	**1.0**	**2.7**	**7.3**	**2.70**
		Rank in 15 NL teams		**6**	**10**		**7**				**1**	**3**	**8**	**8**	**4**	**6**	**7**	**8**	**5**		**11**												

Rk	Pos	Name	Age	W	L	W-L%	ERA	G	GS	GF	CG	SHO	SV	IP	H	R	ER	HR	BB	IBB	SO	HBP	BK	WP	BF	ERA+	FIP	WHIP	H9	HR9	BB9	SO9	SO/W

*** - lanzador zurdo # - lanzador ambidiestro**

BASEBALL-REFERENCE.COM

Puedes encontrar todas estas estadísticas actualizadas y todos los números de cada equipo y cada jugador en http://www.baseball-reference.com/


RI

19 equipos arbitrales tendrán en sus manos un arbitraje de precisión que solo está al alcance de auténticos cirujanos del diamante.

UMPIRES Y REGLAMENTO

TODO LO QUE NECESITAS SABER PARA ENTENDER EL ARBITRAJE EN LA MLB

RON CHENOY / USA TODAY SPORTS



JAVIER RUIZ /

Los deportes americanos se caracterizan por la disección del juego mediante complejos mecanismos estadísticos, las grandes sumas de dinero que se mueven, y el espectáculo tanto dentro como fuera del terreno. La MLB y el béisbol profesional americano no escapan a esta tendencia y están profesionalizados al milímetro. Por supuesto los jugadores, el amplio cuerpo técnico, los propietarios y demás responsables de la liga acaparan la atención, pero el trabajo de los umpires no es menos importante y decisivo, y su camino hasta el máximo nivel se parece mucho al de los jugadores, con una excepción temporal, este camino dura normalmente el doble para los árbitros.

Joe Torre es hoy en día el Director de arbitraje de la MLB, y máximo responsable de las operaciones, bajo su mando en la jerarquía se encuentra un amplio equipo de directores de área, supervisores, evaluadores etc. que se encargan de cubrir todos los aspectos del arbitraje de la liga profesional.

Existen 76 umpires o árbitros en la MLB, divididos en 19 equipos de 4 umpires cada uno, que para diferenciarse entre ellos llevan un número en el uniforme, los números van desde el número 1 al 99, algunos de ellos han sido retirados históricamente como homenaje a antiguos umpires.

Los encuentros de la MLB son dirigidos por 4 umpires. El umpire in chief, encargado de llevar el ritmo y control del juego se sitúa detrás del catcher, y para su protección lleva una máscara al igual que el jugador. Se ocupa sobre todo de tomar las decisiones en relación al bateador y los corredores que llegan a home plate, además de señalar los strikes y balls. En contraposición a muchos otros deportes se tiende a hacer rotar los umpires en el campo cada partido, para que ocupen todas las posiciones del mismo. Durante la temporada regular de la MLB los otros tres umpires se colocan en las diferentes bases y toman las decisiones en relación a sus bases. El umpire in chief puede llamar a reunión al resto de umpires en caso de diferencias de arbitraje entre el equipo, y tendrá la decisión final, atendiendo sobre todo a quién estaba mejor posicionado para ver la jugada. En los playoffs la MLB utiliza 6 umpires, estos dos umpires extras se sitúan en las líneas de fair-foul en el outfield del campo, y se denominan outfield umpires o también left-field y right-field dependiendo del lado que cubran del terreno.

Para facilitar la comunicación con los espectadores y jugadores, especialmente en los grandes Es-

PRECISIÓN. *Los umpires de la MLB deben decidir sobre situaciones en las que una décima de segundo puede decidir una eliminación.*

Durante los playoffs, la MLB usa dos umpires extras por partido, que se sitúan en el outfield del campo



BRIAN BLANCO / AFP

tadios de la MLB donde la distancia y el ruido pueden ser enormes, los umpires disponen de una decena de señales que facilitan la comprensión directa e inmediata de lo que se ha señalado en el campo. Muchas veces los aficionados se refieren a ellos como “ump” o “blue”, el primer término es simplemente la forma acortada de umpire, y el segundo proviene del color que utilizan muchas veces los umpires de béisbol en sus uniformes.

Como cualquier jugador, un umpire tiene que pasar varios años en las ligas menores hasta llegar a la MLB, por supuesto llegan muy pocos, la tasa de reemplazo arbitral en la MLB es bajísima, normalmente un umpire por temporada, y los que llegan necesitan alrededor de 10 años para lograrlo, mucho más que lo que necesitan los jugadores para avanzar hacia el béisbol profesional. Las condiciones físicas son claras; una aptitud física y peso correcto, buena visión, reflejos y coordinación, amén de capacidades comunicativas excelentes, y a nivel académico el haber asistido a cursos de las dos escuelas de arbitraje profesionales.

La Minor League Baseball Umpire Training Academy y la Harry Wendelstedt School for Umpires que operan a principios de año, y que imparten clases durante cuatro o cinco semanas, por medio de instructores, evaluadores y umpires de las ligas Menores y Mayores. Los mejores estudiantes son asignados al curso avanzado de la Minor League Baseball, y aquí empieza su larga andadura hacia la MLB, donde muchos se quedan por el camino, la distancia con la familia y un salario no muy boyante juegan en contra de muchos nuevos árbitros, que antes de entrar en el radar de la MLB deben alcanzar lo que se llama nivel triple AAA, y para llegar a él, han tenido que pasar por tres niveles precedentes: short-season, clase A, y Doble-A. Cada uno de estos niveles supone normalmente un par de años de arbitraje.

Son los árbitros mejor pagados de las grandes ligas americanas, pero también hay que decir que son los que más partidos arbitran, unos 162 encuentros de liga regular, sin contar la pretemporada en primavera, además de los playoffs que les revierte alrededor de otro 10% extra de ganancias. Los equipos arbitrales no están divididos entre la liga americana y la nacional, sino que pueden ser asignados a cualquier encuentro. Ganan desde algo más de 100.000€ de un umpire rookie, hasta unos 350.000€ los más veteranos, a lo que sumar cuatro semanas de vacaciones anuales pagadas, y 340€ de dietas diarias para cubrir gastos de hotel, transporte y comidas.

Como cualquier jugador, un umpiretiene que pasar varios años en las ligas menores hasta llegar a la MLB

LOS 19 EQUIPOS ARBITRALES DE LA MAYOR LEAGUE BASEBALL

CREW A - GERRY DAVIS

EL EQUIPO DE 2016

Crew Chief	Umpire 2	Umpire 3	Umpire 4
12 Gerry Davis	34 Sam Holbrook	30 Rob Drake	Promoción Triple A


BOB LEVEY / AFP

■ Gerry Davis es uno de los umpires más veteranos de la Liga, con 31 años de arbitraje al máximo nivel a sus espaldas, coronados con 5 asignaciones a las World Series, en dos de ellas (2009 y 2012) como jefe de equipo.

Nacido en St. Louis, jugó al béisbol en su juventud e incluso ha llegado a ser semiprofesional. Posee una empresa dedicada al suministro de equipaciones deportivas para árbitros aficionados de todas las disciplinas, no solo de béisbol, y fuera de temporada se ocupa de dirigir clinics de formación de arbitraje.

Es un umpire con una de las estadísticas de expulsiones más bajas de la Liga, y su técnica de arbitraje ha favorecido a los bateadores, ya que su zona de strike a la hora de decidir strikes o bolas ha sido históricamente una de las más pequeñas entre sus compañeros.

CREW B - DANA DEMUTH

EL EQUIPO DE 2016

Crew Chief	Umpire 2	Umpire 3	Umpire 4
32 Dana Demuth	53 Greg Gibson	15 Ed Hickox	83 Mike Estabrook



■ Dana Demuth lleva 31 años como umpire en la MLB. Ha dirigido 29 encuentros de World Series, además de cinco Fall Classics, el récord de los umpires de la Liga. Es uno de los pocos umpires que ha superado la barrera de 4.000 encuentros arbitrados en Las Mayores.

No es raro verle dejarse llevar a la hora de señalar sus decisiones y exagerar algo las señas. Las estadísticas muestran que su strike zone ha sido históricamente una de las más pequeñas entre sus compañeros. Por otro lado su último año ha sido muy bueno y el instant replay ha confirmado la mayoría de sus decisiones en el terreno.

CREW C - JOHN HIRSCHBECK

EL EQUIPO DE 2016

Crew Chief	Umpire 2	Umpire 3	Umpire 4
17 John Hirschbeck	52 Bill Welke	19 Vic Carapazza	70 D.J. Reyburn



■ John Hirschbeck comenzó su carrera en el arbitraje en el Instituto y desde entonces no ha parado, con más de 31 años en Las Mayores y 4 World Series en su mochila (1995, 2006, 2010, 2013).

Diplomado en Educación Física, cuando no está en el Parque, se le puede ver cazando, pescando o jugando al golf, otra de sus pasiones. Su strike zone es una de las más amplias entre sus compañeros. Ha sido Presidente de la World Umpires Association durante ocho años, hasta el año 2009, este hecho le ha valido por muchos analistas, el ser denominado como el umpire más importante de su generación.

CREW D - DALE SCOTT

EL EQUIPO DE 2016

Crew Chief	Umpire 2	Umpire 3	Umpire 4
5 Dale Scott	58 Dan Ilassogna	61 Bob Davidson	94 Lance Barrett


VAUGHN RIDLEY / AFP

■ Dale Scott lleva desde los 15 años arbitrando béisbol, y ha sido multidisciplinar, porque en su etapa de Instituto dirigió también encuentros de fútbol americano y baloncesto. Tiene una larga carrera de 29 años en la MLB, con 3 apariciones en las World Series (1998, 2001, 2004).

Le encanta el fútbol americano, y sigue a su equipo los Oregan Ducks siempre que puede fuera de la temporada de béisbol. Además está muy implicado en la formación de nuevos umpires, a lo que se dedica en los numerosos clinics de arbitraje que se celebran fuera de la temporada. En 2014 anunciaba públicamente su homosexualidad, siendo el primer umpire MLB de la historia en hacerlo. No solo el deporte ocupa su vida, le encanta la política y la música, y ha declarado en alguna ocasión que le hubiera gustado ser un disc jockey en la radio, si no se hubiera dedicado al arbitraje del béisbol.

Las estadísticas de su strike zone pueden variar mucho de temporada a temporada y no muestran un patrón que nos confirme que sea un umpire que favorezca a los bateadores o los pitchers, aunque en la última temporada se le ha visto una cierta tendencia a favor del bateador. Por otro lado la paciencia no es una de sus grandes virtudes, y su media de expulsiones es alta.

CREW E - JOE WEST

EL EQUIPO DE 2016

Crew Chief	Umpire 2	Umpire 3	Umpire 4
22 Joe West	44 Kerwin Danley	49 Andy Fletcher	90 Mark Ripperger

■ La carrera de Joe West es espectacular, y su vida no es lo que podemos denominar una vida tranquila. Es el umpire más veterano de la MLB, con 37 años en la Liga. Ha dirigido más de 4.500 encuentros, lo que le convierte en el cuarto umpire con más presencias en los Parques MLB de la historia, en esos encuentros ha compartido equipo con más de 130 umpires MLB, y ha trabajado bajo la supervisión de seis de los diez Comisionados de la historia de la Liga. Además es el Presidente de la World Umpires Association, por lo que ha sido parte activa en las negociaciones del último contrato de arbitraje, el mayor en la historia del deporte.

En su juventud, destacó como jugador de fútbol americano, y durante tres años fue quarterback titular del equipo de Elon University, nombrado MVP del equipo en la temporada de 1973. Con unas estadísticas fuera de serie llevó a su equipo a tres finales de Conferencia de Carolina. Fuera de los terrenos de juego es creador de la patente de los protectores torácicos que utilizan más del 95% de los umpires de Las Mayores.

También es conocido como « Cowboy Joe », porque otra de sus grandes aficiones es la música, y su primer album que publicó como canta autor en 1987 se titulaba « Cowboy Blue » . En el Parque no deja indiferente a nadie, tiene una de las tasas de expulsiones más altas de la MLB con diferencia, lo que le hace muy polémico. Su strike zone es más bien pequeña y consistente, y se le considera un umpire favorable a los bateadores.

CREW F - GARY CEDERSTROM

EL EQUIPO DE 2016

Crew Chief	Umpire 2	Umpire 3	Umpire 4
38 Gary Cederstrom	56 Eric Cooper	28 Jim Wolf	80 Adrian Johnson



■ Gary Cederstrom lleva 21 años como umpire en la MLB, y ha sido asignado a dos World Series (2005 y 2011), como muchos otros umpires se dedica también a dar cursos de formación, en su caso como instructor en los campos de arbitraje organizados por la MLB, estos cursos son gratuitos y accesibles a cualquier umpire de baseball, en ellos además de clases de mecánica arbitral, se ofrecen consejos sobre nutrición, equipamiento y seguridad en el terreno.

Colecciona arte africano, es un enamorado de la historia asiática y de la serie de animación británica Bob the Builder. En el Parque es un umpire considerado pro pitcher, y su tasa de expulsiones está por debajo de la media de la Liga.

CREW G - JERRY LAYNE

EL EQUIPO DE 2016

Crew Chief	Umpire 2	Umpire 3	Umpire 4
24 Jerry Layne	21 Hunter Wendelstedt	87 Scott Barry	73 Tripp Gibson



■ Jerry Layne tiene 26 años a sus espaldas como umpire MLB, dos asignaciones a las World Series coronan su carrera (2005 y 2011), en la última como jefe de equipo. Ha sido instructor de prestigiosas organizaciones como la MLB inaugural Umpire Camps y la Harry Wendelstedt Umpire School. Es muy activo en su comunidad, colabora en las actividades organizadas por su parroquia y el colegio de sus hijas, y también está implicado en la ayuda a veteranos de guerra con problemas físicos.

No es extraño que haya elegido los espacios abiertos de los Parques americanos como su oficina, porque es un enamorado de la naturaleza y la pesca. Es un umpire más bien favorable a los bateadores, y su tasa de expulsiones supera la media de sus compañeros.

CREW H - BRIAN GORMAN

EL EQUIPO DE 2016

Crew Chief	Umpire 2	Umpire 3	Umpire 4
9 Brian Gorman	6 Mark Carlson	16 Mike DiMuro	81 Quinn Wolcott


SHAUN BEST / REUTERS

■ En la casa familiar donde se crió Brian Gorman el béisbol profesional era omnipresente, su padre Tom Gorman fue jugador de los New York Giants, y completó su carrera ejerciendo de umpire de la National League de 1951 a 1976. Tom llevaba el número 9 en Las Mayores, número que heredó su hijo, cuya presencia como árbitro de la Liga suma ya 23 años.

Graduado en Marketing y Económicas, ha sido como muchos de sus compañeros instructor en los Campos MLB, destinados a la formación y perfeccionamiento de umpires, y ha estado presente en tres ediciones de las World Series (2004, 2009 y 2012).

En las dos últimas temporadas solo ha decretado una expulsión. Por otro lado se le conoce como un umpire pro bateador, aunque su strike zone era más pequeña al principio de su carrera.

CREW I - JEFF KELLOGG

EL EQUIPO DE 2016

Crew Chief	Umpire 2	Umpire 3	Umpire 4
8 Jeff Kellogg	7 Brian O'Nora	64 Alan Porter	Promoción Triple A


TIM SHARP / REUTERS

■ Jeff Kellogg es el segundo umpire en activo con el mayor número de encuentros de World Series dirigidos, 28 en sus casi 23 años de carrera. Licenciado en Criminología, promocionó a Jefe de equipo en la MLB en 2010.

Ha hecho sus pinitos en el cine, con la película "Summer catch", protagonizada por Jessica Biel, que cuenta la historia del romance de verano de una chica de familia rica con un chico pobre cuya ambición es llegar a jugar en la MLB. Por supuesto Jeff Kellogg interpreta en la película a un umpire ... en la vida real tiene una de las strike zone más pequeñas de la Liga, y su tendencia a favorecer a los bateadores es muy clara.

CREW J - TOM HALLION

EL EQUIPO DE 2016

Crew Chief	Umpire 2	Umpire 3	Umpire 4
20 Tom Hallion	10 Phil Cuzzi	1 Bruce Dreckman	2 Dan Bellino



■ Tom Hallion es un enamorado del deporte, en su juventud practicó béisbol, fútbol americano y baloncesto, y ahora aprovecha su tiempo libre para la práctica del golf y el tenis.

Lleva 22 años como umpire en la MLB, en los que ha tenido la suerte de presenciar siete no-hitters en el terreno, el récord entre sus compañeros en activo. Fue también Vicepresidente de la World Umpires Association, y combina su trabajo en la Liga con la Vicepresidencia de la empresa de servicios financieros Raymond James. En el Parque es más bien amigo de los pitchers, y tiene un carácter tranquilo, con un número de expulsiones en la media de la Liga.

CREW K - MIKE WINTERS

EL EQUIPO DE 2016

Crew Chief	Umpire 2	Umpire 3	Umpire 4
33 Mike Winters	14 Mark Wegner	60 Marty Foster	76 Mike Muchlinski



■ Mike Winters lleva arbitrando toda una vida, porque comenzó muy pronto, con 14 años. En la MLB su carrera ha cumplido ya 25 años. Es un amante del deporte en general, sobre todo del esquí y el golf, y ha llegado a completar la Maratón de Nueva York en el año 2007. Con una carrera tan dilatada no es extraño que ya ha sido asignado a tres ediciones de las World Series (2002, 2006, 2010).

Es un umpire muy polémico entre los aficionados, y con poco sentido del humor. En el terreno su media de expulsiones es alta, y los pitchers cuentan con una strike zone amplia con él.

CREW L - JIM JOYCE

EL EQUIPO DE 2016

Crew Chief	Umpire 2	Umpire 3	Umpire 4
66 Jim Joyce	51 Marvin Hudson	92 James Hove	4 Chad Fairchild


LEON HALIP / AFP

■ Jim Joyce es como muchos de sus compañeros un amante de la naturaleza y los espacios abiertos, fuera de temporada se le puede ver haciendo camping o practicando golf, otra de sus pasiones es el baloncesto, deporte del que es entrenador. Además del deporte sus otros hobbies son la lectura, el arte y las luces navideñas...

Su carrera en el arbitraje MLB ya suma 27 años, habiendo sido nombrado Jefe de equipo desde la temporada 2013. Ha sido asignado a tres ediciones de las World Series (1999, 2001, 2013).

En los años 2003 y 2006 fue nombrado segundo mejor umpire de la Liga por los jugadores. Es un umpire que reconoce sus errores en público si hace falta, y su tasa de expulsiones ha disminuido con el paso de los años. Es conocido por su tendencia a favorecer a los bateadores, que con él defienden una strike zone pequeña.

CREW M - FIELDIN CULBRETH

EL EQUIPO DE 2016

Crew Chief	Umpire 2	Umpire 3	Umpire 4
25 Fieldin Culbreth	77 Jim Reynolds	54 C.B. Bucknor	79 Manny Gonzalez


JON DURR / AFP

■ Fieldin Culbreth destacó como pitcher y rightfielder en su juventud, lo que le hizo ganar una beca para practicar béisbol en la Universidad, una lesión en el brazo le acababa dirigiendo hacia el arbitraje. Graduado en Psicología, es activo en las organizaciones caritativas promovidas desde el béisbol, y se encarga de dar charlas motivacionales. Otros de sus hobbies son la pesca y el golf.

Lleva 18 años de servicio como umpire en Las Mayores, y como Jefe de equipo desde 2013. Ha sido asignado a las ediciones 2008 y 2012 de las World Series.

Su tasa de expulsiones es una de las más bajas entre sus compañeros, y los bateadores son los menos perjudicados en su particular guerra con los pitchers, con este umpire detrás del plato.

CREW N - TED BARRETT

EL EQUIPO DE 2016

Crew Chief	Umpire 2	Umpire 3	Umpire 4
65 Ted Barrett	55 Ángel Hernández	23 Lance Barksdale	93 Will Little


JON DURR / AFP

■ Ted Barrett promocionó a Jefe de equipo en el año 2013 y lleva 18 años como umpire en la MLB, coronados con tres asignaciones a las World Series (2007, 2011, 2014). Ha sido Instructor en varios Campos de formación de arbitraje de la Liga y fuera de los terrenos tiene muchos hobbies; fue boxeador, jugador profesional de béisbol y entrenador, además es un gran enamorado de las motos Harley-Davidson.

Graduado en Kinesiología y Teología, no es un umpire que se destaque por su paciencia, y no duda ni un minuto en expulsar a varios jugadores o entrenadores llegado el caso. Se dice entre los analistas que los umpires altos tienen tendencia a contar como bolas los strikes bajos, lo que provoca que, en presencia de ellos, los pitchers suban la altura de sus lanzamientos, pero éste no es el caso de Barrett, a pesar de su altura.

CREW O - JEFF NELSON

EL EQUIPO DE 2016

Crew Chief	Umpire 2	Umpire 3	Umpire 4
45 Jeff Nelson	63 Laz Díaz	88 Doug Eddings	89 Cory Blaser


VICTOR DECOLONGON / AFP

■ Jeff Nelson ha sido promocionado como Jefe de equipo recientemente (2014), y lleva 17 años como umpire MLB durante los que ha sido asignado en tres ocasiones para trabajar en las World Series (2005, 2009, 2014). Como muchos de sus compañeros compagina su labor en el campo con los cursos de formación como instructor en los Campos de arbitraje MLB.

En el año 2007 le diagnosticaron cáncer, pero por fortuna en un estadio temprano lo que no tuvo mayores consecuencias que el hecho de perderse tres meses de temporada. No es un umpire al que veamos sonreír demasiado en el Parque, pero esto no se traduce en una mayor dureza en el terreno, su tasa de expulsiones está en la media de la Liga. Su strike zone ha sido históricamente una de las mayores entre sus compañeros, lo que da más juego en sus lanzamientos a los pitchers.

CREW P - BILL MILLER

EL EQUIPO DE 2016

Crew Chief	Umpire 2	Umpire 3	Umpire 4
26 Bill Miller	11 Tony Randazzo	91 Brian Knight	13 Todd Tichenor



JAMIE SQUIRE / AFP

■ Como muchos otros umpires profesionales Bill Miller empezó muy pronto en el arbitraje, y combinaba en el Instituto la práctica de deportes con el arbitraje de los mismos.

Este californiano es un enamorado del voley playa, además practica el golf, mountain bike y el snow. Ha sido promocionado a Jefe de equipo en el año 2014 y lleva 16 años en la MLB con dos apariciones en las World Series (2010, 2013). Es uno de los umpires que quieres ver detrás del plato si el pitcher de tu equipo está lanzando, ya que tiene una de las mayores strike zone entre sus compañeros.

CREW Q - JERRY MEALS

EL EQUIPO DE 2016

Crew Chief	Umpire 2	Umpire 3	Umpire 4
41 Jerry Meals	46 Ron Kulpa	39 Paul Nauert	98 Chris Conroy



TOM SZCZERBOWSKI / AFP

■ Jerry Meals comenzó arbitrando Little League béisbol en su adolescencia y no ha parado desde entonces. 18 años en la MLB y una presencia en las World Series (2014). Fue uno de los umpires que representó a Las Mayores durante la Japan All-Star Series de 2006. Fuera de temporada se dedica a la caza y a la carpintería. Sus estadísticas como umpire son muy neutras, ligeramente favorables al pitcher, pero sin ninguna tendencia clara.

CREW R - LARRY VANOVER

EL EQUIPO DE 2016

Crew Chief	Umpire 2	Umpire 3	Umpire 4
27 Larry Vanover	72 Alfonso Márquez	68 Chris Guccione	86 David Rackley



SUE OGROCKI / REUTERS

■ Larry Vanover lleva 22 años como umpire en la MLB, suya fue la primera video decisión que se tomó después del Acuerdo para expandir el sistema de instant replay en el 2014.

Fue uno de los umpires que presentó su dimisión en el conflicto laboral de 1.999 que enfrentaba a la Liga con la entonces Major League Umpires Association. Esta estrategia de presión de algunos umpires no funcionó, porque desde la MLB se aceptaron las renuncias y se contrataron en su lugar umpires de reemplazo. Después de una larga batalla legal, Vanover junto a otros compañeros volvían a los terrenos MLB en 2002. Este conflicto provocó la defunción de la MLUA, surgiendo a su vez la World Umpires Association, como organización para la protección de los intereses laborales de los umpires.

Sus estadísticas muestran que es un umpire favorable a los pitchers, y como curiosidad se deduce de sus números, que los pitchers tienden a servir algo más alto que de costumbre con él detrás del plato.

CREW S - MIKE EVERITT

EL EQUIPO DE 2016

Crew Chief	Umpire 2	Umpire 3	Umpire 4
57 Mike Everitt	50 Paul Emmel	95 Tim Timmons	71 Jordan Baker



DOUG PENSINGER / AFP

■ Mike Everitt ha estado presente en la MLB como umpire los últimos 16 años, en los que ha sido asignado en dos ocasiones a las World Series (2007, 2009). Es un entusiasta de la política y de la música, destacando como trompetista además de su carrera en Las Mayores.

Es más bien un umpire favorable a los pitchers y no le tiembla el pulso a la hora de expulsar, incluso en el año 2.000 fue el campeón al respecto entre sus compañeros, con 13 expulsiones.



RONALD MARTINEZ / AFP

GLOSARIO

El mundo del béisbol no se puede entender sin sus estadísticas. Pero tranquilos, no hace falta estar doctorados por el MIT para ir comprendiendo poco a poco este fascinante universo. Por ese motivo, aquí están incluidos los términos más habituales de este deporte y su correspondiente explicación.

AB (At Bats): Son los turnos de bateo de cada jugador, pero que NO se dan algunas de las siguientes circunstancias:
- BB (Bases on Balls/Walks): El jugador avanza a la primera base por cuatro bolas, lo busca de manera intencionada el pitcher o por circunstancias del juego.
- HBP (Times Hit By a Pitch): El bateador es golpeado por la bola que lanza el pitcher y este avanza de manera automática a primera base.
- SF (Sacrifice Flies): El bateador es eliminado por el catch del equipo contrario pero su equipo consigue una base o si no es un catch, el bateador es eliminado en primera base pero la carrera sube al marcador.
- SH (Sacrifice Hits): El bateador es eliminado pero consigue que su compañero llegue a una base, si está en segunda pasa a tercera, su equipo no consigue una carrera.
- El catcher, normalmente, comete una obstrucción sobre el bateador y a este le dan la primera base.
- El turno de bateo no termina ya que algún jugador de su equipo es eliminado, normalmente intentando robar una base.

PA (Plate Appearances): Las veces que el jugador sale a batear. Es la suma de AB+BB+HBP+SF+SH, sin contar las dos últimas excepciones, que no vienen definida en ninguna estadística, ya que son muy raras y en el volumen total, prácticamente insignificantes.

R (Runs Scored): Carreras conseguidas. Las carreras que ha conseguido un jugador tras pasar por las tres bases.

H (Hits): Las ocasiones en que un jugador llega a la primera base como mínimo, tras haber golpeado la bola. Si llega a la segunda se denomina doble, a la tercera triple y si consigue una carrera con un solo hit el nombre es Home Run. No se considera hit si el jugador llega a primera base por un error de la defensa o por un FC (Fielder's Choice).

2B: Las ocasiones en que un jugador consigue un doble. Tras el hit llega a segunda base.

3B: Las ocasiones en que un jugador consigue un triple. Tras el Hit llega a tercera base.

HR (Home Run): Mandar la bola fuera del estadio, a la gradería y que no sea cogida por un jugador o en su defecto mandarla a sobre la valla del campo que ya es considerada zona de home run

RBI (Runs Batted In): Carrera Impulsada. El bateador consigue un AB y con esa jugada su equipo anota una carrera, siempre que no vega precedida de un error del equipo contrario. Si un jugador consigue una carrera, con las bases llenas, porque al bateador le han dado una Base por Bolas o por un HBP también se considera RBI. Esta es una estadística bastante denostada, ya que depende más del buen trabajo ofensivo del equipo que de la habilidad del bateador.

IBB (Intentional Bases on Balls): Las BB que se dan de forma intencionada al bateador. Se empezó a contar en 1955, nos daría una idea de los bateadores potentes al que el equipo rival no quiere que batee porque sabe que puede conseguir con facilidad una doble, triple o HR, o el bateador que viene después es más flojo, el rival ya tiene dos eliminados y prefiere jugársela con el jugador de menor "calidad".

SO (Strikeouts): Veces que el jugador es eliminado por tres strikes. En castellano se utiliza la palabra ponchar para esta acción del juego.

SB (Stolen Bases): Bases robadas por un jugador. Una base robada es la base que se consigue sin que el bateador haya conseguido un hit.

CS (Caught Stealing): Atrapado robando la base. Un jugador intenta robar la base pero es eliminado por la defensa.

BA (Batting Average): Hits/At Bats; H/AB. Sería el porcentaje de hits que consigue un jugador sobre el número total de AB que tiene este.

OBP (On Base Percentage): (H+BB+HBP)/(AB+BB+HBP+SF). En el numerador tenemos los Hits, las Bases por Bolas y las veces que un bateador es golpeado por la bola. En el denominador tenemos At Bats, Sacrifice Flies, y tambíen BB y HBP. Es parecida al Bat-

ting Average, pero añadiendo otras jugadas como son las bases que concede el pitcher a un buen bateador, los errores del pitcher golpeando al bateador y los Globos de Sacrificio. Esta estadística es la base del inicio de Moneyball.

- **SLG (Slugging Percentage):** (1B+2*2B+3*3B+4*HR)/AB. A cada base se le asigna un valor, la primera uno, la segunda dos... A base más lejana más puntos, dividido entre todos los At Bats. Esta estadística nos da una visión del poder del bateador, uno puede batear mucho y avanzar poco y otros batean menos pero llegan más lejos.

- **OPS (On Base Plus Slugging):** OBP+SLG. Intenta mostrar un dibujo más completo de todas las habilidades ofensivas de un jugador, dándonos la fuerza de su bateo y las veces que consigue moverse de la zona de bateo hacia la base.

- **wOBA (Weighted On-Base Average):** No es más que una corrección de OPS para darle el valor adecuado a cada uno de los eventos ofensivos posibles (Home Runs, Triples, Dobles, Sencillos y bases por bolas), calculado a una escala similar al On-Base Percentage. Así, wOBA se traduce como una estadística comparable que nos mostrará el valor real de un bateador.

- **BABIP (Batting Average in Balls In Play):** Es una estadística que calcula cuantas veces una pelota puesta en juego termina en Hit, sin contar Sacrifice Bunts ni Home Runs. La poca correlación entre los BABIP's de un año para otro ha llevado a la conclusión de que la suerte y la aleatoriedad tienen tanta influencia en el resultado de una jugada una vez se pone la pelota en juego como la tienen la propia habilidad del bateador o la calidad de la defensa. Es un error atribuirle el 100% del mérito en un Hit al bateador o culpar al pitcher por el mismo (aunque de esto ya hablaremos más adelante).

- **IP (Innings pitched):** El número total de innings que ha lanzado un jugador.

- **H (Hits):** Las veces que un bateador ha conectado un hit a uno de sus lanzamientos.

- **R (Runs):** Carreras que anotaron al equipo del pitcher cuando este lanzó o las anotadas por parte del jugador de posición.

- **ER (Earned runs):** Son las carreras que ha recibido un pitcher sin contar las que han sido provocadas por un error de cualquier jugador de campo, el pitcher incluido.

- **ERA (Earned run average):** 9*(ER/IP): Se calcula dividiendo las carreras recibidas por un pitcher sin contar las precedidas por un error entre los innings pitcheados, y se multiplica por 9 que es el número de innings totales de un partido, así nos da el número de carreras que hubiera concedido este pitcher si hubiera continuado jugando durante todo el partido. Es la estadística más conocida para evaluar a un pitcher.

- **ERA+ o ERA Plus: League ERA:** es el indicador que nos habla del ballpark, si es más favorable al pitcher o al bateador. Un ERA mayor de 100 está por encima de la media, menos de 100 por debajo de la media.

- **BB (Bases on balls):** Las veces que un bateador avanza tras la cuenta de cuatro bolas lanzadas por el pitcher.

- **SO (Strikeouts):** El número de jugadores que el pitcher consigue eliminar con esta jugada, a más eliminaciones de este modo menos posibilidades de que el bateador consiga batear y consiga embasarse o alguna carrera. Una estadística que depende totalmente del pitcher.

- **SV (Saves):** Es la estadística de los closers, los cerradores.

- **WP (Wild pitches):** El catcher no puede coger la bola que le lanza el pitcher porque esta se queda corta, va demasiado alta o se va por uno de los lados. Con esta jugada el equipo contrario puede avanzar una base, dado que el equipo defensor ha perdido el control de la bola.

- **BFP (Batters faced pitchers):** Es el número de bateadores al que se ha enfrentado un pitcher.

- **K% (Porcentaje de strikeouts SO/BFP):** Aquí vemos el porcentaje de strikeouts de un pitcher, las veces que conseguía eliminar a un jugador por SO.

- **SHO (Shutouts):** Un pitcher juega un partido completo y no deja que el equipo contrario consiga ni una carrera.

- **W-L% (Porcentaje de victorias vs derrotas):** Nos refleja el porcentaje de victorias que ha conseguido el pitcher en los partidos que ha sido el abridor del equipo. Es una estadística de "poco" valor para evaluar a un pitcher, ya que aquí influyen varios factores ajenos al pitcher

- **GDP (Double plays grounded into):** Las veces que un lanzamiento de un pitcher se convierte en doble eliminación.

- **WHIP (Bases por Bolas + Hits/Innings Pitched):** Una estadística que se utiliza cada vez más, muy usada en las Fantasy. Nos da el número de veces que un bateador consigue un hit o una base por bolas en cada inning jugado.

- **FIP (Fielding Independent Pitching):** Estadística que utiliza los Strikeouts, Walks y Home Runs de un pitcher para calcular cual debería ser el ERA "real" del mismo.

- **xFIP:** Es prácticamente idéntica a FIP, pero su diferencia reside en cómo se computa el impacto de los home runs permitidos.