

NEW YORK METS

SYNDERGAARD ANCLA UNA ROTACIÓN PRESENTE Y FUTURA

No es fácil nacer y vivir siempre a la sombra de un hermano mayor como los Yankees, pero esas son las cartas que le tocaron y deben aprender a jugar con ellas. Y ahora, tienen la posibilidad de robarle reflectores a su poderoso vecino de la Gran Manzana. Solo necesitan una cosa: salud.

Bajo todos los estándares, la temporada 2016 es considerada un éxito pese a ganar menos juegos que un año atrás y quedarse tan solo en el juego de comodines una temporada después de disputar la Serie Mundial. La razón no es otra que haber alcanzado la postemporada con un equipo más parchado que pantalón de payaso de rodeo.

Ahora, tienen la oportunidad de empezar de cero con una rotación tan talentosa y enigmática como cualquiera en Grandes Ligas. El rubio de la recta de 100 millas, Noah Syndergaard es el responsable de llevar la batuta en el cuerpo de abridores, pero no será él quien dicte el destino de la franquicia.

'Thor' es bueno y será aún mejor, lo que provoca temor entre todos los bateadores de la Liga Nacional. Pero los Mets necesitan que Matt Harvey esté saludable y en el nivel de sus primeras tres temporadas, que Jacob deGrom esté en el montículo cada cinco días y que Zack Wheeler tenga una recuperación exitosa de la cirugía Tommy

Los Mets cuentan con todo el potencial para sacar la cara por Nueva York, pero para ello necesitarán que el pitcheo abridor, y en especial la salud, estén de su lado



Los Mets nacieron y se han mantenido siempre a la sombra de los Yankees en Nueva York. No pueden presumir el linaje ni las vitrinas de sus vecinos del Bronx, mucho menos su baraja de leyendas. Sus colores son la huella de los que pasaron por Nueva York antes que ellos, el azul de los Dodgers, el anaranjado de los Giants. Cuentan con solo dos títulos en 55 años de vida. El primero en 1969, solo ocho años después de su fundación. El último en 1986, al coronar una improbable remontada sobre los Boston Red Sox.

John. Si todo eso se conjuga, el cielo es el límite en Queens.

A ello hay que agregarle que una ofensiva que se ubicó en el último tercio del 'Viejo Circuito' en bateo colectivo, también recupera de costosas lesiones a Lucas Duda y el veterano Neil Walker. Pero todos los ojos estarán fijados en el capitán, la mayor interrogante de todas.

Si Wright, ya con 34 años, puede aparecer constantemente en la alineación de Collins, el panorama ofensivo da un vuelco radical. Wright y Reyes en la parte superior del orden al bat representan múltiples oportunidades para los potentes toletes de Duda, Yoenis Céspedes y Jay Bruce. Nada mal.

No necesitan que todas esas interrogantes se resuelvan a su favor para aspirar a un 2017 exitoso, solo requieren que no todas estén en contra como les sucedió en 2016.

El bullpen permanece como la única duda que no está ligada directamente a la salud. Su cuerpo de relevistas es mediano y Familia se presenta como la única garantía, al menos hasta que llega la postemporada.

Tienen una rotación joven y talentosa y una ofensiva veterana y establecida. La ventana rumbo a su tercer campeonato permanece abierta. ¿Cuánto tiempo? No dependerá de ellos y más les vale esperar mucho.



SU GRAN ESTRELLA

DAVID WRIGHT

Ya con 34 años de edad y aquejado por las lesiones en las últimas cuatro temporadas, el regreso a la plenitud del capitán pudiera significar un impulso importante para una ofensiva que ha batallado para brindarle apoyo ofensivo a su estelar cuerpo de abridores.

LOS PRONÓSTICOS DEL SANEDRÍN DE @MLB_AS

	FUERA DE PLAYOFFS	WILD CARD GAME	SERIES DE DIVISIÓN	SERIES DE CAMPEONATO	SERIES MUNDIALES	CAMPEÓN
FERNANDO DÍAZ	X	X	X	X	X	X
PEPE RODRÍGUEZ	X	X	X	X	X	X
LEÓN FELIPE GIRÓN	X	X	X	X	X	X
DANI GARCÍA	X	X	X	X	X	X
CARLOS SAIZ	X	X	X	X	X	X
CARLOS COELLO	X	X	X	X	X	X
EDUARDO DE PAZ	X	X	X	X	X	X
ANGEL LLUIS CARRILLO	X	X	X	X	X	X
PEPE LATORRE	X	X	X	X	X	X
CARLOS PARRA	X	X	X	X	X	X

LAS TRES CLAVES DEL EQUIPO

- Salud, salud, salud. La temporada pasada alcanzaron un Wild Card pese a perder por lesión por tiempo prolongado a tres de sus cinco abridores, así como a su catcher, primera base, segunda base y tercera base. Lo que hizo Collins fue un milagro.
- Pitcheo es el nombre del juego. Jacob deGrom, Matt Harvey y Steven Matz deben mantener su línea de progreso y esperan que Zack Wheeler esté plenamente recuperado de la operación en el codo para cubrir la ausencia del dominicano Bartolo Colón.
- Ayuda para Yoenis. El año pasado los Mets fueron segundos en la Liga Nacional en jonrones conectados, pero apenas se ubicaron en el sitio 12 en carreras producidas. Necesitan gente en los senderos cuando Céspedes y Jay Bruce lleguen a batear.

+ LO MEJOR LO PEOR -

- | | |
|---|---|
| <p>La renovación de contrato de Yoenis Céspedes para brindar poder al orden al bat.</p> <p>Una rotación de pitcheo que tiene etiqueta de legendaria... si se mantiene saludable</p> <p>Terry Collins, el manager que aparentemente es capaz de cubrir todos los huecos.</p> | <p>1 La salida del veterano Bartolo Colón deja al cuerpo de abridores sin margen de error.</p> <p>2 Un bullpen lleno de dudas en donde la única garantía es el cerrador Jeury Familia.</p> <p>3 El consistente declive en el rendimiento del capitán David Wright por motivos de salud.</p> |
|---|---|

HUNTER MARTIN / AFP

PROPIETARIO ★★★★★



FRED WILPON

Cuando se es amigo de la infancia de Sandy Koufax, lo más lógico es que crezcas para amar al béisbol y tal es el caso de Wilpon. Aunque desde que se involucró con los Mets en 1980 como presidente del equipo solo presume un título, es de esa línea de propietarios que no teme abrir la cartera para ir tras el éxito.

MANAGER GENERAL ★★★★★



SANDY ALDERSON

Sandy Alderson tiene un currículum que parece más el de un presidente de Estados Unidos que el de un gerente de Grandes Ligas. Formado en Dartmouth, veterano de Vietnam, doctorado en Harvard. Sí, Alderson es ese tipo. Dentro del mundo del béisbol, su trayectoria no es menos impresionante. Fue pionero y mentor de Billy Beane en cuestiones de sabermetría, tiene un refinado ojo para detectar talentos en sucursales y es una de las personas más influyentes de las Mayores, habiendo trabajado directamente en la oficina del Comisionado. Con los Mets, ha sido el responsable de llenar las sucursales con talento que comienza a dar frutos.



THEARON W. HENDERSON / AFP

ENTRENADOR ★★★★★

TERRY COLLINS

Forjado como manager en las entrañas de la Liga Mexicana del Pacífico, en donde estuvo al frente de los Mayos de Navojoa en 1983-84, Collins se ha hecho de una reputación en Grandes Ligas de dirigente incapaz de dar el siguiente paso. Eso lo ha perseguido a lo largo de sus 12 temporadas como piloto de Ligas Mayores, en donde apenas tiene 15 juegos de playoffs. Su estilo explosivo con los umpires no ha sido uno que se traduzca en éxitos y en la postemporada ha sido criticado por el manejo de sus lanzadores. Actualmente, Collins es el tercer manager con más triunfos en la historia del equipo, y el poseedor de la marca de más derrotas en la historia de los Mets.

TEMPERAMENTO. El carácter de Terry Collins le ha causado no pocos disgustos a lo largo de su carrera.




MIKE STORBE / AFP

ESTRELLA OFENSIVA

YOENIS CÉSPEDES

No se necesita un doctorado en Harvard para darse cuenta de que gran parte de lo que sucede con el ataque de los Mets resulta del madero del misil cubano. Céspedes es una de esas agradables cajas de sorpresas que lo incluyen todo, especialmente panorámicos home runs. Con 30 años de edad y la tinta aún fresca en un contrato de 110 millones de dólares Céspedes es la razón por la que el ataque no es un completo desastre. El año pasado encabezó al equipo con 31 palos de vuelta entera, 86 carreras producidas y un OPS de .884. ¿Imagínense lo que podría hacer si tan solo contara con más protección y más gente en las bases en ese orden al bat? Habrá que esperar a ver si Jay Bruce, Lucas Duda y David Wright le brindan esa ayuda.


ASÍ ES EL ATAQUE DE LOS NEW YORK METS



CATCHERS

★★★★★

La campaña 2016 no despejó las dudas que hay en torno a D'Arnaud y su capacidad para estar detrás del plate. Es su eterno problema y algo que no parece que vaya a tener solución a corto plazo. En un mundo ideal, sería la opción número uno, pero la realidad es que Travis no mantiene las lesiones a raya y eso hizo que los Mets se interesasen por Lucroy en el mercado de traspasos en verano. La nueva campaña no traerá muchas novedades en ese sentido, por lo que seguirá siendo el titular. Tienen un notable suplente en el veterano René Rivera, que está muy por debajo de la media en ataque, aunque es soberbio en funciones defensivas y que ha aprovechado que Kevin Plawewcki ha perdido galones con el club, aunque jugará algo a lo largo de 2017.



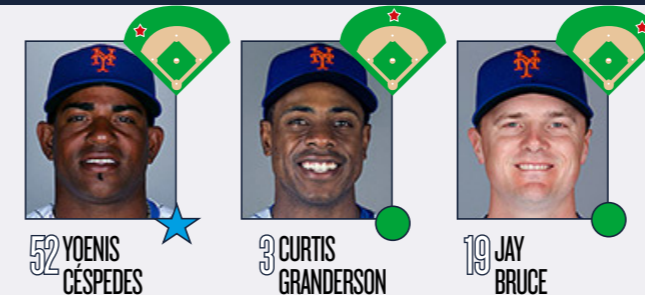
INFIELDERS

★★★★★

Las lesiones fueron la historia en la temporada de los Mets y el diamante tampoco se libró. No sólo por las tremendas limitaciones que sufrieron en las personas de Duda y Wright sino que Neil Walker también se perdió el tramo final del año y no pudo jugar en la Wild Card. Como viene siendo habitual, la salud será prioritaria para el club y la presencia habitual de los titulares supondrá un plus de cara a luchar por el título divisional. Duda aporta el músculo habitual, pero ha-

brá que ver cómo regresa de cara al nuevo año. Lo mismo se puede decir de Walker, que siguió siendo tan sólido como siempre y al que le gustaría seguir vinculado con el club. Cabrera fue una agradable sorpresa con un bate soberbio y guante firme en el short. Desgraciadamente, los problemas físicos se cebaron en el capitán Wright, que sólo jugó 37 partidos y ninguno desde finales de mayo tras su cirugía en el cuello. José Reyes le dará descansos habituales en tercera.

- ★ GRAN ESTRELLA.
- JUGADOR QUE MARCA DIFERENCIAS.
- BUEN JUGADOR DE EQUIPO.
- JORNALERO MEJORABLE.
- ROOKIE.




OUTFIELDERS

★★★★★

Después de aclarar su futuro con el equipo por cuatro años más, el cubano Céspedes seguirá liderando el ataque de los Mets. Una vez más, su contribución fue soberbia en el plate, pero lo que también fue evidente es que su papel debe verse limitado al exterior izquierdo y dejarse de experimentos, evitando las lesiones musculares de por medio. Centrado en el LF, Céspedes es un bastión para el club y según produzca, así les ira a los Mets. Curtis Granderson pasará a ser el exte-

rior central y su pegada es incuestionable. Además, tiene el extra de motivación necesaria por su inminente agencia libre al igual que en el caso del llegado en el mercado veraniego, Jay Bruce, que fue una tremenda decepción con los neoyorquinos, pero con una trayectoria que te hace esperar mejores resultados. Pocos outfielders poseen mayor potencia sobre el papel que el de los Mets y eso será vital puesto que el club encuentra dificultades para manufacturar carreras.



BANQUILLO

★★★★★

El banquillo de los Mets ha experimentado una mejoría notable en los últimos años gracias a la promoción (y consolidación) de talentos internos como por los fichajes. Flores será el comodín del club a la hora de actuar en las cuatro posiciones dentro del diamante y un bate muy efectivo cuando se las tiene que ver contra el zurdo. Su presencia también es un plus a la hora de actuar como pinch-hitter. La gran sorpresa fue comprobar que José Reyes todavía tiene ga-

solina en el depósito y podría desenvolverse en varios puestos, aunque dar descanso a Wright debería ser su mayor prioridad. Lagares sigue siendo el mejor exterior central en el roster, pero su (falta de) ataque sigue rebajando su impacto total. No es descartable que se busque su traspaso o el de algunos de sus compañeros por su inminente agencia libre. A Conforto no le queda nada por demostrar en las Menores y la duda será si recupera el esplendor demostrado en 2015.

PITCHER ESTRELLA

NOAH SYNDERGAARD

Los Toronto Blue Jays deben de sentirse estafados después de ceder a Syndergaard en el cambio por R.A. Dickey, aunque claro, en aquel momento tenía sentido para un equipo con la necesidad de ganar ahora. (Por cierto, no ganaron). Desde que llegó a los Mets en 2012, 'Thor' ha tenido un ascenso meteórico por el sistema de sucursales y su progreso no se detuvo una vez que llegó a Grandes Ligas en 2015. El espigado derecho de la recta de 100 millas fue octavo en las votaciones al Cy Young el año pasado y tercero en carreras limpias admitidas en la Liga Nacional. Más importante aún es el hecho de que apenas cuenta con 24 años, aún le quedan dos años antes de ser agente libre y todavía está lejos de alcanzar todo su potencial.



ANTHONY GRUPPUSO / USA TODAY SPORTS

LA ESENCIA DEL EQUIPO

EL OTRO EQUIPO DE LA CIUDAD DE LOS RASCACIELOS

Los Yankees son dueños de Nueva York, los Mets solo viven ahí. Así es como se puede definir de manera más precisa lo que representan en el mapa del béisbol. Con justa razón. Como una de las primeras franquicias de expansión de Grandes Ligas, nacieron para ocupar el vacío que dejaron los Dodgers y los Gigantes en su migración a la Costa Oeste, y por lo mismo carecen de todo lo que les sobra a los Yankees. Pedigree, leyendas, rivalidades y sobre todo, trofeos. No hay que confundirse, los Mets han ganado el título dos veces y cuna de históricos como Tom Seaver, Mike Piazza y Dwight Gooden, y equipo que ha tenido rivalidades con Dodgers y Braves. Pero nunca nadie los va a confundir con los Yankees.



BRAD PENNER / USA TODAY SPORTS

ASÍ SON LOS PITCHERS DE LOS NEW YORK METS


★★★★★



34 NOAH SYNDERGAARD



49 JACOB DEGROM




33 MATT HARVEY




32 STEVEN MATZ




65 ROBERT GSELLMAN



27 JEURYS FAMILIA



43 ADDISON REED



30 JERRY BLEVINS

ROTACIÓN DE PITCHERS

★★★★★

Los temidos efectos de una larga trayectoria en playoffs en 2015 se hicieron notar y a lo grande en la temporada pasada. El único que se salvó de los problemas físicos (Colón) ya no está en el club. Las expectativas para el nuevo año son conservadores porque vienen de distintas lesiones, pero el potencial sigue muy, muy presente. Syndergaard es un absoluto prodigio en el montículo y ha trabajado duro durante la offseason para ir un paso más allá. El Cy Young no

está fuera de su alcance en 2017 o en los próximos años. Harvey viene de una cirugía complicada y está por ver cómo regresa. En circunstancias normales, sus posibilidades son casi infinitas al igual que con deGrom, que ha evitado una cirugía Tommy John en su codo derecho. Matz también pasó por el taller, aunque se espera una recuperación completa. Ante las dudas sobre Wheeler, que no lanza desde 2014. Gsellman o Lugo parecen apuestas más seguras a día de hoy.

- ★ GRAN ESTRELLA.
- JUGADOR QUE MARCA DIFERENCIAS.
- BUEN JUGADOR DE EQUIPO.
- JORNALERO MEJORABLE.
- ROOKIE.

BULLPEN

★★★★☆

Ante los numerosos problemas de lesiones de la rotación, el bullpen de los Mets tuvo que asumir un mayor protagonismo ante la incapacidad de los abridores de lanzar profundamente en los partidos. El rendimiento fue soberbio liderado por Familia que volvió a superar los 50 saves en 2016 y lanzando con aplomo en la última entrada, pero está por ver si está ausente por su caso de violencia doméstica. Addison Reed tuvo un notable rendimiento y sería la segunda opción para cerrar los encuentros tras el dominicano. Hansel Robles, Jerry Blevins y Fernando Salas seguirán cubriendo tras su renovación el hueco entre el titular y el closer, pero Lugo, Gsellman o Wheeler también pueden ser opciones viables para el bullpen.

ALTAS Y BAJAS

★★★★★

ALTAS IMPORTANTES					
JUGADOR	POS	PROCEDE.	EDAD	CONTR.	
Yoenis Céspedes	OF	Mets	31	5 años, 110 mill.\$	
Neil Walker	2B	Mets	31	1 año, 17.2 mill.\$	
Jerry Blevins	RP	Mets	33	1 año, 6.5 mill.\$	
Fernando Salas	RP	Mets	31	1 año, 3 mill.\$	

BAJAS IMPORTANTES					
JUGADOR	POS	DESTINO	EDAD	CONTR.	
Bartolo Colón	SP	Braves	43	1 año, 12.5 mill.\$	
James Loney	1B	Rangers	32	1 año, 1 mill.\$	
Alejandro de Aza	OF	Athletics	32	1 año, 1.75 mill.\$	
Jim Henderson	RP	Cubs	34	1 año, 0.5 mill.\$	

NO HAY NADA MEJOR QUE LO CONOCIDO

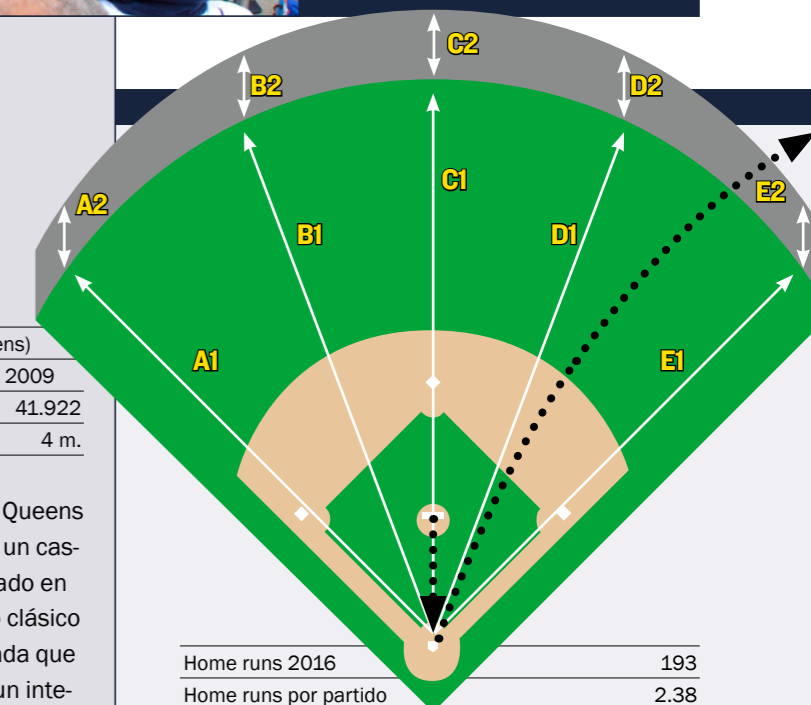
Tal como se esperaba, la cláusula de escape del contrato de Céspedes fue ejecutada y también se preveía que los Mets fuesen el club más interesado en ficharlo. Dicho y hecho tras un contrato que garantiza que la piedra angular del club en ataque seguirá cuatro años más en Queens. Al mismo tiempo, la franquicia se puso manos a la obra y logró renovar a todos los agentes libres que tenían y que cubrían huecos importantes, ya fuesen con contratos de corta duración como con Blevins y Salas, o bien vía oferta calificada que fue aceptada por Neil Walker. Las pérdidas sufridas serán sustituidas por los propios recursos de los Mets.

CITI FIELD

LA JOYA EN EL CORAZÓN DE QUEENS

Ubicación	New York (Queens)
Inauguración	3 de abril de 2009
Capacidad	41.922
Altitud sobre el mar	4 m.

Los Mets son los Reyes de Queens y en Citi Field cuentan con un castillo digno. Recién inaugurado en 2009, es una mezcla de lo clásico con lo moderno: una fachada que recuerda a Ebbets Field y un interior repleto de modernidad y nostalgia como las butacas verdes en honor a Polo Grounds, además de los constantes recordatorios de la casa previa, el Shea Stadium. El costo del inmueble fue de unos 900 millones de dólares y es considerado un parque para lanzadores, lo que le viene muy bien al equipo actual.



Home runs 2016	193
Home runs por partido	2.38
A-1: left field/A-2: muro left field	102 metros/2.40 m.
B-1: left center/B-2: muro left center	113 m./2.40 m.
C-1: center field/C-2: muro center field	124 m./2.40 m.
D-1: right center/D-2: muro right center	116 m./2.40 m.
E-1: right field/E-2: muro right field	100 m./2.40 m.

PARA PITCHERS. Las distintas modificaciones del Citi Field le han convertido en un campo más neutral a pesar de seguir siendo uno favorable para los pitchers. Por el motivo que sea, es más fácil sacarla si eres zurdo que si eres diestro.

ESTADÍSTICAS DE BATEADORES EN 2016

Rk	Pos	Name	Age	G	PA	AB	R	H	2B	3B	HR	RBI	SB	CS	BB	SO	BA	OBP	SLG	OPS	OPS+	TB	GDP	HBP	SH	SF	IBB	
1	C	Travis d'Arnaud	27	75	276	251	27	62	7	0	4	15	0	0	19	50	.247	.307	.323	.629	69	81	7	3	2	1	1	
2	1B	James Loney*	32	100	366	343	30	91	16	1	9	34	0	0	16	37	.265	.307	.397	.703	87	136	11	5	1	1	3	
3	2B	Neil Walker#	30	113	458	412	57	116	9	1	23	55	3	1	42	84	.282	.347	.476	.823	118	196	11	1	0	3	3	
4	SS	Asdrubal Cabrera#	30	141	568	521	65	146	30	1	23	62	5	1	38	103	.280	.336	.474	.810	114	247	14	7	0	2	3	
5	3B	Jose Reyes#	33	60	279	255	45	68	13	4	8	24	9	2	23	49	.267	.326	.443	.769	104	113	3	0	0	1	1	
6	LF	Michael Conforto*	23	109	348	304	38	67	21	1	12	42	2	1	36	89	.220	.310	.414	.725	92	126	6	5	0	3	2	
7	CF	Yoenis Cespedes	30	132	543	479	72	134	25	1	31	86	3	1	51	108	.280	.354	.530	.884	133	254	14	7	0	6	8	
8	RF	Curtis Granderson*	35	150	633	545	88	129	24	5	30	59	4	2	74	130	.237	.335	.464	.799	111	253	10	9	0	5	7	
9	CI	Wilmer Flores	24	103	335	307	38	82	14	0	16	49	1	1	23	48	.267	.319	.469	.788	108	144	9	2	0	3	0	
10	CF	Alejandro De Aza*	32	130	267	234	31	48	9	0	6	25	4	3	26	67	.205	.297	.321	.618	66	75	5	5	1	1	1	
11	C	Rene Rivera	32	65	207	185	12	41	4	0	6	26	0	0	16	54	.222	.291	.341	.632	69	63	4	3	1	2	3	
12	IF	Kelly Johnson*	34	82	201	183	17	49	8	0	9	24	3	0	15	40	.268	.328	.459	.787	108	84	2	2	0	1	1	
13	RF	Jay Bruce*	29	50	187	169	14	37	5	0	8	19	0	0	17	43	.219	.294	.391	.685	82	66	3	1	0	0	4	
14	1B	Lucas Duda*	30	47	172	153	20	35	7	0	7	23	0	0	15	36	.229	.302	.412	.714	89	63	1	2	0	2	2	
15	3B	David Wright	33	37	164	137	18	31	8	0	7	14	3	2	26	55	.226	.350	.438	.788	110	60	0	0	0	0	0	
16	CF	Juan Lagares	27	79	160	142	15	34	7	2	3	9	4	2	11	27	.239	.301	.380	.682	81	54	4	2	4	1	1	
17	C	Kevin Plawecki	25	48	151	132	6	26	6	0	1	11	0	0	17	33	.197	.298	.265	.563	53	35	1	2	0	0	2	
18	2B	T.J. Rivera	27	33	113	105	10	35	4	1	3	16	0	0	3	17	.333	.345	.476	.821	117	50	2	1	0	4	0	
19	SS	Matt Reynolds	25	47	96	89	11	20	8	0	3	13	0	1	4	34	.225	.266	.416	.682	79	37	2	1	2	0	0	
20	CI	Eric Campbell	29	40	88	75	9	13	1	0	1	9	1	0	10	24	.173	.284	.227	.511	40	17	2	2	0	1	1	
21	OF	Brandon Nimmo*	23	32	80	73	12	20	1	0	1	6	0	0	6	20	.274	.338	.329	.666	80	24	0	1	0	0	0	
22	UT	Ty Kelly#	27	39	71	58	9	14	1	1	1	7	0	0	11	9	.241	.352	.345	.697	88	20	2	0	0	2	0	
23	CF	Justin Ruggiano	34	8	22	20	4	7	0	0	2	6	0	1	2	9	.350	.409	.650	1.059	178	13	1	0	0	0	0	
24	SS	Gavin Cecchini	22	4	7	6	2	2	2	0	0	2	0	0	0	2	.333	.429	.667	1.095	188	4	0	1	0	0	0	
25	P	Noah Syndergaard*	23	31	67	58	6	11	3	0	3	6	0	0	7	34	.190	.277	.397	.673	78	23	1	0	2	0	0	
26	P	Bartolo Colon	43	34	65	60	4	5	2	0	1	2	0	0	1	40	.083	.098	.167	.265	-31	10	3	0	4	0	0	
27	P	Jacob deGrom*	28	27	50	42	6	6	1	0	0	2	0	0	3	12	.143	.200	.167	.367	0	7	1	0	5	0	0	
28	P	Steven Matz	25	24	45	36	0	5	1	1	0	2	0	0	4	11	.139	.220	.222	.442	19	8	2	0	4	1	0	
29	P	Matt Harvey	27	17	25	22	2	3	1	0	0	0	0	0	0	8	.136	.136	.182	.318	-16	4	1	0	3	0	0	
30	P	Logan Verrett	26	35	22	19	1	1	1	0	0	0	0	0	0	12	.053	.053	.105	.158	-59	2	0	0	3	0	0	
31	P	Seth Lugo	26	17	18	16	2	3	1	0	0	1	0	0	1	2	.188	.222	.250	.472	27	4	0	0	0	1	0	
32	P	Robert Gsellman	22	9	17	15	0	1	0	0	0	0	0	0	0	9	.067	.067	.067	.133	-64	1	0	0	2	0	0	
33	P	Rafael Montero	25	9	5	5	0	0	0	0	0	0	0	0	0	3	.000	.000	.000	.000	-100	0	0	0	0	0	0	0
34	P	Gabriel Ynoa	23	10	3	3	0	0	0	0	0	0	0	0	0	0	.000	.000	.000	.000	-100	0	0	0	0	0	0	0
35	P	Hansel Robles	25	68	3	3	0	0	0	0	0	0	0	0	0	2	.000	.000	.000	.000	-100	0	1	0	0	0	0	0
36	P	Josh Smoker*	27	20	1	1	0	0	0	0	0	0	0	0	0	1	.000	.000	.000	.000	-100	0	0	0	0	0	0	0
37	P	Jerry Blevins*	32	73	1	1	0	0	0	0	0	0	0	0	0	0	.000	.000	.000	.000	-100	0	0	0	0	0	0	0
38	P	Jon Niese*	29	6	1	0	0	0	0	0	0	0	0	0	0	0	.000	.000	.000	.000	-100	0	0	0	0	0	0	0
39	P	Addison Reed*	27	80	0	0	0	0	0	0	0	0	0	0	0	0	.000	.000	.000	.000	-100	0	0	0	0	0	0	0
40	P	Josh Edgin	29	16	0	0	0	0	0	0	0	0	0	0	0	0	.000	.000	.000	.000	-100	0	0	0	0	0	0	0
41	P	Jeury Familia	26	78	0	0	0	0	0	0	0	0	0	0	0	0	.000	.000	.000	.000	-100	0	0	0	0	0	0	0
42	P	Sean Gilmartin*	26	14	0	0	0	0	0	0	0	0	0	0	0	0	.000	.000	.000	.000	-100	0	0	0	0	0	0	0
43	P	Antonio Bastardo	30	41	0	0	0	0	0	0	0	0	0	0	0	0	.000	.000	.000	.000	-100	0	0	0	0	0	0	0
44	P	Jim Henderson*	33	44	0	0	0	0	0	0	0	0	0	0	0	0	.000	.000	.000	.000	-100	0	0	0	0	0	0	0
45	P	Fernando Salas	31	17	0	0	0	0	0	0	0	0	0	0	0	0	.000	.000	.000	.000	-100	0	0	0	0	0	0	0
46	P	Erik Goeddel	27	36	0	0	0	0	0	0	0	0	0	0	0	0	.000	.000	.000	.000	-100	0	0	0	0	0	0	0
Team Totals	29.8		162	6115	5459	671	1342	240	19	218	649	42	18	517	1302	.246	.316	.417	.733	94	2274	123	62	35	41	43		
Rank in 15 NL teams						12	11	12	14	14	2		14	1	8	6	12	12	6	7		6		5		5		
Non-Pitcher Totals	29.9	162	6122	5792	5178	650	1307	230	18	214	636	42	18	501	1168	.252	.324	.428	.751	99	2215	114	62	11	39	43		
Pitcher Totals	28.7	162	323	281	21	35	10	1	4	13	0	0	16	134	.125	.171	.210	.381	1	59	9	0	24	2	0	0		
Rk	Pos	Name	Age	G	PA	AB	R	H	2B	3B	HR	RBI	SB	CS	BB	SO	BA	OBP	SLG	OPS	OPS+	TB	GDP	HBP	SH	SF	IBB	

* - batea como zurdo # - batea desde ambos lados

ESTADÍSTICAS DE PITCHERS EN 2016

Rk	Pos	Name	Age	W	L	W-L%	ERA	G	GS	GF	CGSHO	SV	IP	H	R	ER	HR	BB	IBB	SO	HBP	BK	WP	BF	ERA+	FIP	WHIP	H9	HR9	BB9	S09	S0/W
1	SP	Bartolo Colon	43	15	8	.652	3.43	34	33	0	0	0	191.2	200	81	73	24	32	2	128	3	0	0	791	119	3.99	1.210	9.4	1.1	1.5	6.0	4.00
2	SP	Noah Syndergaard	23	14	9	.609	2.60	31	30	0	0	0	183.2	168	61	53	11	43	2	218	2	1	10	744	158	2.29	1.149	8.2	0.5	2.1	10.7	5.07
3	SP	Jacob deGrom	28	7	8	.467	3.04	24	24	0	1	1	148.0	142	53	50	15	36	0	143	3	0	4	604	135	3.32	1.203	8.6	0.9	2.2	8.7	3.97
4	SP	Steven Matz*	25	9	8	.529	3.40	22	22	0	0	0	132.1	129	53	50	14	31	2	129	5	1	3	547	121	3.39	1.209	8.8	1.0	2.1	8.8	4.16
5	SP	Matt Harvey	27	4	10	.286	4.86	17	17	0	0	0	92.2	111	55	50	8	25	1	76	1	0	4	402	85	3.47	1.468	10.8	0.8	2.4	7.4	3.04
6	CL	Jeury Familia	26	3	4	.429	2.55	78	0	67	0	51	77.2	63	25	22	1	31	6	84	1	0	3	321	161	2.39	1.210	7.3	0.1	3.6	9.7	2.71
7	RP	Addison Reed	27	4	2	.667	1.97	80	0	13	0	0	77.2	60	18	17	4	13	4	91	0	0	4	3								